

投資信託説明書
(交付目論見書)使用開始日
2025年4月26日野村米国ハイ・イールド債券投信
(通貨選択型)

毎月分配型/年2回決算型

- 野村米国ハイ・イールド債券投信 (円コース) 毎月分配型/年2回決算型
- 野村米国ハイ・イールド債券投信 (米ドルコース) 毎月分配型/年2回決算型
- 野村米国ハイ・イールド債券投信 (豪ドルコース) 毎月分配型/年2回決算型
- 野村米国ハイ・イールド債券投信 (ブラジルリアルコース) 毎月分配型/年2回決算型
- 野村米国ハイ・イールド債券投信 (トルコリラコース) 毎月分配型/年2回決算型
- 野村米国ハイ・イールド債券投信 (通貨セレクトコース) 毎月分配型/年2回決算型
- 野村米国ハイ・イールド債券投信 (メキシコペソコース) 毎月分配型/年2回決算型

追加型投信/海外/債券

ご購入に際しては、本書の内容を十分にお読みください。

本書は、金融商品取引法（昭和23年法律第25号）第13条の規定に基づく目論見書です。

- **ファンドに関する金融商品取引法第15条第3項に規定する目論見書（以下「請求目論見書」といいます。）は野村アセットマネジメント株式会社のホームページに掲載しています。**なお、ファンドの投資信託約款の全文は請求目論見書に記載しています。
- ファンドの販売会社、ファンドの基準価額等については、下記の照会先までお問い合わせください。

委託会社 ファンドの運用の指図を行なう者

野村アセットマネジメント株式会社

■金融商品取引業者登録番号：関東財務局長（金商）第373号

<照会先> 野村アセットマネジメント株式会社

●サポートダイヤル

0120-753104 (受付時間) 営業日の午前9時~午後5時

●ホームページ

<https://www.nomura-am.co.jp/>

受託会社 ファンドの財産の保管および管理を行なう者

野村信託銀行株式会社

ファンド名	商品分類		
	単位型・追加型	投資対象地域	投資対象資産 (収益の源泉)
円 コー ス 米 ドル コー ス 豪 ドル コー ス ブラジルリアルコース トルコリラコース 通貨セレクトコース メキシコペソコース (毎月分配型) / (年2回決算型)	追加型	海外	債券

ファンド名	属性区分				
	投資対象資産	決算頻度	投資対象地域	投資形態	為替ヘッジ
円 コー ス 米 ドル コー ス 豪 ドル コー ス ブラジルリアルコース トルコリラコース 通貨セレクトコース メキシコペソコース (毎月分配型)	その他資産 (投資信託証券 (債券 社債 低格付債))	年12回 (毎月)	日本 北米	ファンド・ オブ・ ファンズ	あり (フルヘッジ)
					なし
円 コー ス 米 ドル コー ス 豪 ドル コー ス ブラジルリアルコース トルコリラコース 通貨セレクトコース メキシコペソコース (年2回決算型)		年2回			あり (フルヘッジ)
					なし

*属性区分に記載している「為替ヘッジ」は、対円での為替リスクに対するヘッジの有無を記載しております。
上記、商品分類および属性区分の定義については、一般社団法人投資信託協会のホームページ (<https://www.toushin.or.jp/>)
でご覧頂けます。

<委託会社の情報>

- 設立年月日：1959年12月1日
- 資本金：171億円（2025年3月末現在）
- 運用する投資信託財産の合計純資産総額：62兆2489億円（2025年2月28日現在）

この目論見書により行なう野村米国ハイ・イールド債券投信（通貨選択型）の募集については、発行者である野村アセットマネジメント株式会社（委託会社）は、金融商品取引法第5条の規定により有価証券届出書を2025年4月25日に関東財務局長に提出しており、2025年4月26日にその効力が生じております。

- ファンドの内容に関して重大な変更を行なう場合には、投資信託及び投資法人に関する法律（昭和26年法律第198号）に基づき事前に受益者の意向を確認いたします。
- 投資信託の財産は受託会社において信託法に基づき分別管理されています。
- 請求目論見書については販売会社にご請求いただければ当該販売会社を通じて交付いたします。なお、販売会社に請求目論見書をご請求された場合は、その旨をご自身で記録しておくようにしてください。



ファンドの目的・特色

■ ファンドの目的

高水準のインカムゲインの確保と中長期的な信託財産の成長を図ることを目的として運用を行ないます。

■ ファンドの特色

主要投資対象

米ドル建ての高利回り事業債（ハイ・イールド・ボンド）を実質的な主要投資対象[※]とします。

※「実質的な主要投資対象」とは、外国投資信託や「野村マネー マザーファンド」を通じて投資する、主要な投資対象という意味です。

投資方針

「野村米国ハイ・イールド債券投信（通貨選択型）」は、14本のファンド（「毎月分配型」と「年2回決算型」を有する、為替取引手法の異なる7つのコース（円コース、米ドルコース、豪ドルコース、ブラジルリアルコース、トルコリラコース、通貨セレクトコース、メキシコペソコース））から構成されています。



ファンドの目的・特色

- 円建ての外国投資信託「ノムラ・ケイマン・ハイ・イールド・ファンド」および国内投資信託「野村マネー マザーファンド」を投資対象とします。

◆「ノムラ・ケイマン・ハイ・イールド・ファンド」には、為替取引手法の異なる7つのクラスがあります。

コース名	各コースが投資対象とする外国投資信託の為替取引手法
円コース (毎月分配型) / (年2回決算型)	米ドル建て資産を、原則として対円で為替ヘッジを行ないます。
米ドルコース (毎月分配型) / (年2回決算型)	米ドル建て資産について、原則として対円で為替ヘッジを行ないません。
豪ドルコース (毎月分配型) / (年2回決算型)	米ドル建て資産について、原則として米ドルを売り、豪ドルを買う為替取引を行ないます。
ブラジルリアルコース (毎月分配型) / (年2回決算型)	米ドル建て資産について、原則として米ドルを売り、ブラジルリアルを買う為替取引を行ないます。
トルコリラコース (毎月分配型) / (年2回決算型)	米ドル建て資産について、原則として米ドルを売り、トルコリラを買う為替取引を行ないます。
通貨セレクトコース (毎月分配型) / (年2回決算型)	米ドル建て資産について、原則として米ドルを売り、選定通貨※（米ドルを除く）を買う為替取引を行ないます。
メキシコペソコース (毎月分配型) / (年2回決算型)	米ドル建て資産について、原則として米ドルを売り、メキシコペソを買う為替取引を行ないます。

※選定通貨は、投資対象とする外国投資信託の副投資顧問会社が選定した通貨を指します。

詳細は、後述の「投資対象とする外国投資信託の概要」の投資方針をご覧ください。

- 通常の場合においては、「ノムラ・ケイマン・ハイ・イールド・ファンド」への投資を中心とします※が、投資比率には特に制限は設けず、各投資対象ファンドの収益性および流動性ならびにファンドの資金動向等を勘案のうえ決定することを基本とします。

※通常の場合においては、「ノムラ・ケイマン・ハイ・イールド・ファンド」への投資比率は、概ね90%以上を目処とします。

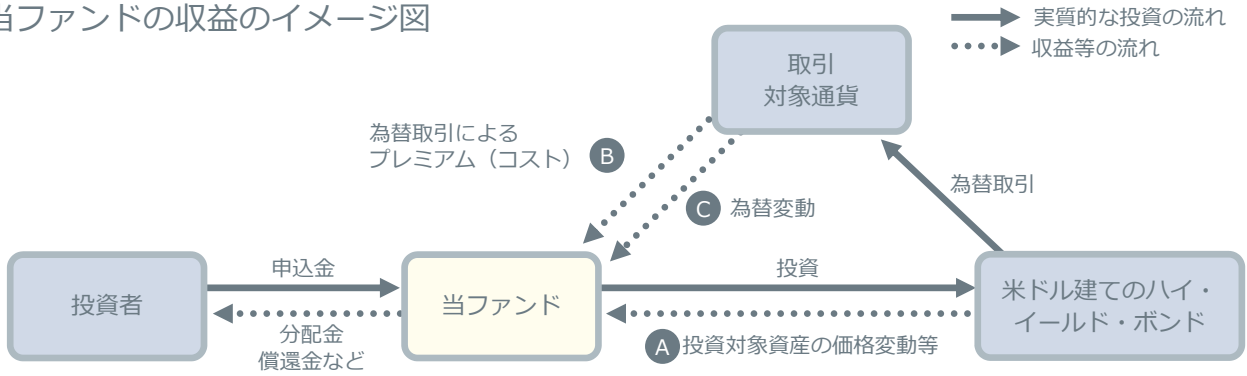


ファンドの目的・特色

■当ファンドの収益のイメージ■

- 当ファンドは、投資対象資産の運用に加えて、為替取引による通貨の運用も行なっております。

当ファンドの収益のイメージ図



※取引対象通貨が円以外の場合には、当該取引対象通貨の対円での為替リスクが発生することに留意が必要です。

- 各コースの収益源としては、以下の3つの要素が挙げられます。これらの収益源に相応してリスクが内在していることに留意が必要です。（括弧内は、損失やコストの発生要因を表します。）

	A	B	C
◆豪ドルコース、ブラジルリアルコース、トルコリラコース、通貨セレクトコース、メキシコペソコース	投資対象資産の利子・配当等収入 値上がり（値下がり）	為替取引による プレミアム（コスト）	為替差益（差損）
◆円コース	投資対象資産の利子・配当等収入 値上がり（値下がり）	為替取引による プレミアム（コスト）	収益源となりません ※1
◆米ドルコース	投資対象資産の利子・配当等収入 値上がり（値下がり）	収益源となりません	為替差益（差損） ※2

※1 円コースでは、為替変動リスクの低減を図りますが、為替変動リスクを完全に排除できるものではありません。

※2 米ドルコースでは、原則として対円で為替ヘッジを行わないため、米ドルの対円での為替変動の影響を受けます。

収益を得られるケース	損失やコストが発生するケース
<ul style="list-style-type: none"> ・金利の低下 ・発行体の信用状況の改善 等 <p>債券価格の上昇</p>	<ul style="list-style-type: none"> ・金利の上昇 ・発行体の信用状況の悪化 等 <p>債券価格の下落</p>
<ul style="list-style-type: none"> ・取引対象通貨の短期金利 > 米ドルの短期金利 <p>プレミアム（金利差相当分の収益）の発生</p>	<ul style="list-style-type: none"> ・取引対象通貨の短期金利 < 米ドルの短期金利 <p>コスト（金利差相当分の費用）の発生</p>
<ul style="list-style-type: none"> ・円に対して取引対象通貨高 <p>為替差益の発生</p>	<ul style="list-style-type: none"> ・円に対して取引対象通貨安 <p>為替差損の発生</p>

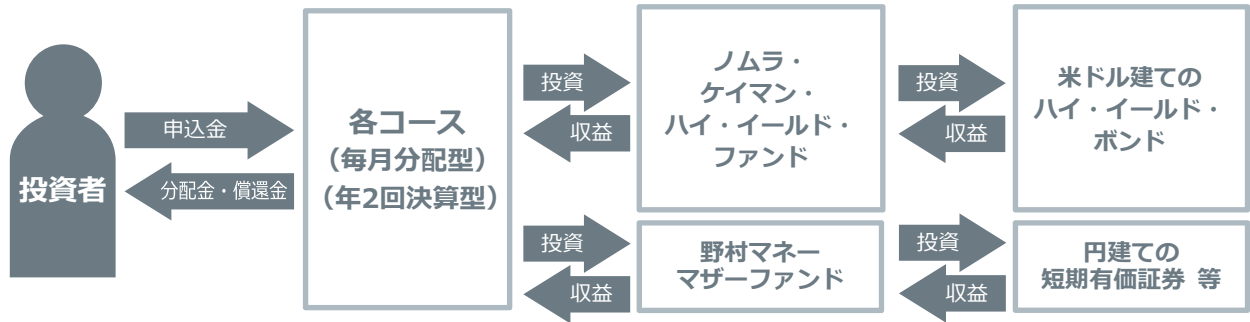
※取引対象通貨が新興国通貨の場合などは、為替取引によるプレミアム/コストに短期金利差がそのまま反映されない場合があります。

※市況動向等によっては、上記の通りにならない場合があります。



ファンドの目的・特色

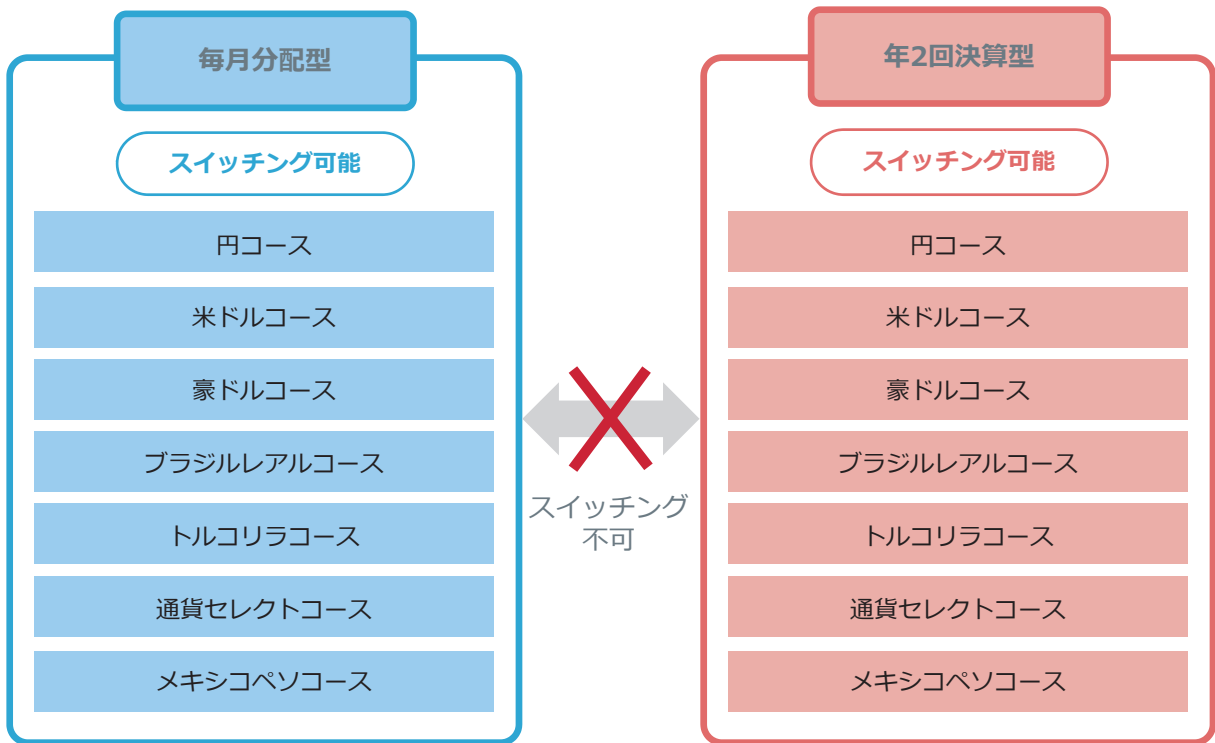
- 各コースはファンド・オブ・ファンズ方式で運用します。



スイッチング

「野村米国ハイ・イールド債券投信（通貨選択型）」を構成する「毎月分配型」のファンド間および「年2回決算型」のファンド間でスイッチングができます。

(販売会社によっては、一部または全部のスイッチングのお取扱いを行なわない場合があります。)



資金動向、市況動向等によっては上記のような運用ができない場合があります。



ファンドの目的・特色

投資対象とする外国投資信託の概要

ノムラ・ケイマン・ハイ・イールド・ファンド

JPY Class/USD Class/AUD Class/BRL Class/TRY Class/Currency Select Class/MXN Class

(ケイマン諸島籍円建外国投資信託)

＜運用の基本方針＞	
主要投資対象	米ドル建ての高利回り事業債
投資方針	<ul style="list-style-type: none"> 米ドル建ての高利回り事業債を主要投資対象とし、インカムゲインの確保に加え、中長期的なキャピタルゲインの獲得を目指します。 投資する事業債は、主としてBB+格（S&P社）以下（B-格未満は除く）またはBa1格（Moody's社）以下（B3格未満は除く）の格付が付与されている債券とします。 格付をもたない債券への投資にあたっては、投資顧問会社によりB-格（S&P社）以上およびB3格（Moody's社）以上の格付と同等と判断される債券へ投資を行いません。 JPY Class/AUD Class/BRL Class/TRY Class/Currency Select Class/MXN Classは、クラスごとに、米ドル建て資産について、原則として米ドルを売り、各クラスの通貨（円、豪ドル、ブラジルレアル、トルコリラ、メキシコペソ）（Currency Select Classについては、米ドル以外の選定通貨）を買う為替取引を行なうことで、各通貨への投資効果を追求します。USD Classについては、対円の為替ヘッジを行わず、米ドルへの投資効果を追求します。 <p>＜Currency Select Classにおける通貨運用方針＞</p> <ul style="list-style-type: none"> 原則として、JPモルガン・ガバメント・ボンド・インデックス・ブロードおよびJPモルガン・ガバメント・ボンド・インデックス・エマーシング・マーケッツ・ブロード構成国の通貨の中から、金利水準、ファンダメンタルズ、流動性を考慮し、相対的に金利が高い5つの通貨を選定することを基本とします。選定通貨は、定期的に（原則、毎月）見直すこととします。 1通貨当りのエクスポージャーについては、原則として、純資産総額の10%～30%程度の範囲内に維持することを基本とします。 ファンダメンタルズおよび流動性を考慮して、選択される通貨が4以下または6以上となる場合があります。この場合、1通貨当りのエクスポージャーは上記の範囲を超える場合があります。
主な投資制限	<ul style="list-style-type: none"> 格付をもたない債券への投資割合は、原則として信託財産の純資産総額の10%以内とします。 保有している債券の格付がCCC+格（S&P社）以下またはCaa1格（Moody's社）以下に下がった場合、当該債券の格付がCCC+格（S&P社）およびCaa1格（Moody's社）より高くなるまでは、当該債券への追加の投資は行ないません。なお、CCC+格（S&P社）以下またはCaa1格（Moody's社）以下の格付の債券への投資割合は、原則として信託財産の純資産総額の30%以内とします。 デフォルト債券には投資しません。 株式への投資は行ないません。株式への投資は転換社債を転換および新株予約権を行使したもののならびに社債権者割当等により取得したものに限り、株式への投資割合は信託財産の純資産総額の30%以内とします。 同一発行体の発行するハイ・イールド・ボンドへの投資割合は、原則として信託財産の純資産総額の5%以内とします。 デリバティブの利用は、ヘッジ目的に限定しません。
収益分配方針	毎月、投資顧問会社および副投資顧問会社と協議の上、受託会社の判断により、分配を行なう方針です。
償還条項	ファンドの全クラスの合計の純資産残高が50億円を下回った場合はファンドを、各クラスの純資産残高が50億円を下回った場合には当該クラスを、それぞれ償還する場合があります。



ファンドの目的・特色

＜主な関係法人＞	
受託会社	グローバル・ファンズ・トラスト・カンパニー
投資顧問会社	ノムラ・コーポレート・リサーチ・アンド・アセット・マネージメント・インク
副投資顧問会社	野村アセットマネジメント株式会社
通貨運用会社	ノムラ・アセット・マネージメントU.K.リミテッド
管理事務代行会社	ノムラ・バンク（ルクセンブルグ）エス・エー
保管銀行	
＜管理報酬等＞	
信託報酬	【Currency Select Classを除く各クラス】 純資産総額の0.70%（年率） 【Currency Select Class】 Currency Select Classの純資産総額に応じて次の通りです。 ・500億円以下の部分 0.85%（年率） ・500億円超の部分 0.80%（年率）
申込手数料	なし
信託財産留保額	1口につき純資産価格の0.30%（当初1口=1万円）
その他の費用	信託財産に関する租税、組入有価証券の売買時の売買委託手数料、信託事務の処理に要する費用および信託財産の監査に要する費用、外貨建資産の保管などに要する費用、借入金の利息および立替金の利息など。 ファンドの設立に係る費用（1年を超えない期間にわたり償却）。

上記のほか、一般社団法人投資信託協会の定めるファンド・オブ・ファンズ組入投資信託および投資法人の要件を満たしております。

■ 指数の著作権等について ■

JPモルガン・ガバメント・ボンド・インデックス・ブロードおよびJPモルガン・ガバメント・ボンド・インデックス・エマージング・マーケット・ブロードは、J.P.Morgan Securities LLCが公表している、現地通貨建ての世界主要国の債券、現地通貨建ての新興国の債券をそれぞれ対象としたインデックスであり、その著作権および知的財産権は同社に帰属します。

* 上記は2025年4月25日現在のものであり、今後変更となる場合があります。

「野村マネーマザーファンド」について

残存期間の短い公社債やコマーシャル・ペーパー等の短期有価証券への投資により利息等収益の確保を図り、あわせてコール・ローンなどで運用を行なうことで流動性の確保を図ります。

主な投資制限

株式への投資割合	株式への直接投資は行ないません。
外貨建資産への投資割合	外貨建資産への直接投資は行ないません。
デリバティブの利用	デリバティブの直接利用は行ないません。
投資信託証券への投資割合	投資信託証券への投資割合には制限を設けません。

資金動向、市況動向等によっては上記のような運用ができない場合があります。



ファンドの目的・特色

分配の方針

毎月分配型

原則、毎月25日（休業日の場合は翌営業日）に分配を行ないます。

分配金額は、分配対象額の範囲で委託会社が決定するものとし、原則として利子・配当等収益等を中心に分配を行ないます。ただし、基準価額水準等によっては売買益等が中心となる場合があります。また、毎年1月および7月の決算時には、基準価額水準等を勘案し、上記分配相当額のほか、分配対象額の範囲内で委託会社が決定する額を付加して分配する場合があります。



※コースによっては、投資信託約款上「原則として、利子・配当等収益等を中心に安定分配を行なう」方針としていますが、これは、運用による収益が安定したものになることや基準価額が安定的に推移すること等を示唆するものではありません。また、基準価額の水準、運用の状況等によっては安定分配とならない場合があることにご留意ください。

年2回決算型

原則、毎年1月および7月の25日（休業日の場合は翌営業日）に分配を行ないます。

分配金額は、分配対象額の範囲で、原則として利子・配当等収益等および基準価額水準等を勘案して委託会社が決定するものとします。



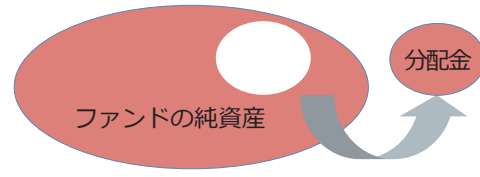
* 委託会社の判断により分配を行なわない場合もあります。また、将来の分配金の支払いおよびその金額について示唆、保証するものではありません。



ファンドの目的・特色

◆分配金に関する留意点

●分配金は、預貯金の利息とは異なりファンドの純資産から支払われますので、分配金支払い後の純資産はその相当額が減少することとなり、基準価額が下落する要因となります。

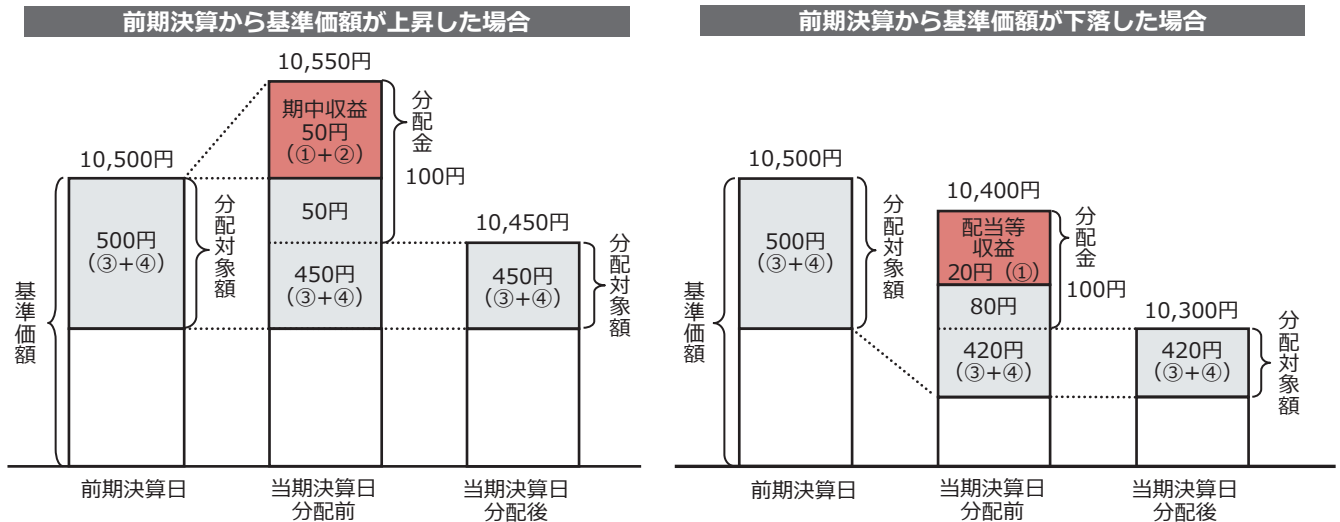


●ファンドは、計算期間中に発生した運用収益（経費控除後の配当等収益および評価益を含む売買益）を超えて分配を行なう場合があります。したがって、ファンドの分配金の水準は必ずしも計算期間におけるファンドの収益率を示唆するものではありません。

・計算期間中に運用収益があった場合においても、当該運用収益を超えて分配を行なった場合、当期決算日の基準価額は前期決算日の基準価額と比べて下落することになります。

※分配金は、分配方針に基づき、分配対象額から支払われます。

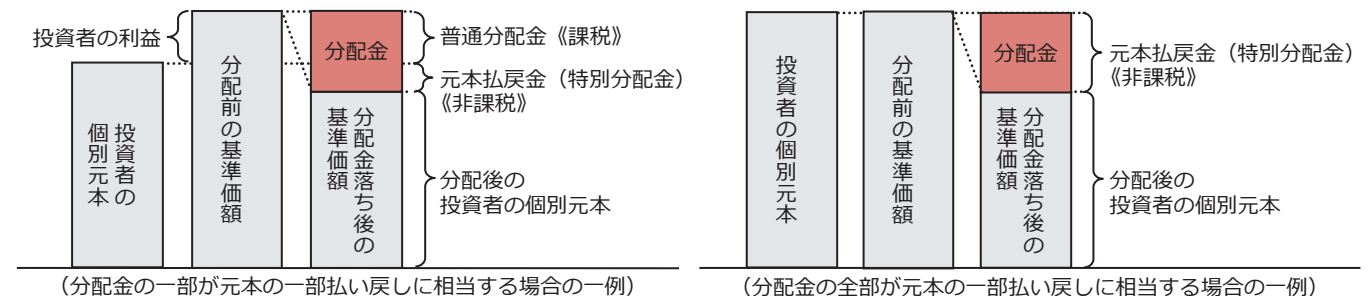
分配対象額とは、①経費控除後の配当等収益②経費控除後の評価益を含む売買益③分配準備積立金④収益調整金です。



●投資者の個別元本（追加型投資信託を保有する投資者毎の取得元本）の状況によっては、分配金額の一部または全部が、実質的に元本の一部払戻しに相当する場合があります。ファンド購入後の運用状況により、分配金額より基準価額の値上がり小さかった場合も同様です。

普通分配金	分配金落ち後の基準価額が投資者の個別元本と同額の場合または投資者の個別元本を上回っている場合には分配金の全額が普通分配金となります。 (普通分配金に対する課税については、後述の「手続・手数料等」の「ファンドの費用・税金」をご覧ください。)
元本払戻金 (特別分配金)	分配金落ち後の基準価額が投資者の個別元本を下回っている場合には、下回る部分の分配金の額が元本払戻金 (特別分配金) となります。

◆投資者が元本払戻金 (特別分配金) を受け取った場合、分配金発生時にその個別元本から元本払戻金 (特別分配金) を控除した額が、その後の投資者の個別元本となります。



分配金に関する留意点に記載の図はイメージ図であり、全ての状況について説明したものではありません。また、実際の分配金額や基準価額について示唆、保証するものではありません。



投資リスク

■ 基準価額の変動要因

ファンドの基準価額は、投資を行なっている有価証券等の値動きによる影響を受けますが、これらの運用による損益はすべて投資者の皆様へ帰属します。したがって、ファンドにおいて、**投資者の皆様の投資元金は保証されているものではなく、基準価額の下落により、損失を被り、投資元金が割り込むことがあります。なお、投資信託は預貯金と異なります。**

債券価格変動リスク	<p>債券（公社債等）は、市場金利や信用度の変動により価格が変動します。ファンドは実質的に債券に投資を行ないますので、これらの影響を受けます。特にファンドが実質的に投資を行なうハイ・イールド債券等の格付の低い債券については、格付の高い債券に比べ、価格が大きく変動する可能性や組入債券の元利金の支払遅延および支払不履行などが生じるリスクが高いと想定されます。</p>
為替変動リスク	<p>各コースの為替変動リスクは以下の通りです。</p> <ul style="list-style-type: none"> ・円コース 投資対象である外国投資信託の組入資産（米ドル）について、原則として為替ヘッジにより為替変動リスクの低減を図ることを基本とします。ただし、完全にヘッジすることは出来ませんので、米ドルの対円での為替変動の影響を受ける場合があります。 ・米ドルコース 投資対象である外国投資信託の組入資産（米ドル）について、原則として対円で為替ヘッジを行ないませんので、米ドルの対円での為替変動の影響を受けます。 ・上記以外の各コース 投資対象である外国投資信託の組入資産（米ドル）について、原則として米ドルを売り、各コースの通貨（通貨セレクトコースについては、米ドル以外の選定通貨）を買う為替取引を行ないますので、各コースの通貨の対円での為替変動の影響を受けます。ただし、外国投資信託の組入資産（米ドル）の額と当該為替取引における米ドル売りの額は必ずしも一致しないため、期待した投資効果が得られない場合があります。その場合、米ドルの対円での為替変動の影響も受けることとなります。 一部のコースが対象とする新興国の通貨については、先進国の通貨に比べ流動性が低い状況となる可能性が高く、その結果、当該通貨の為替変動は先進国以上に大きいものになることも想定されます。 <p>各コース（米ドルコースを除く）の通貨の金利が米ドルの金利より低い場合、為替取引によるコスト（金利差相当分の費用）がかかるため、基準価額の変動要因となります。</p>

* 基準価額の変動要因は上記に限定されるものではありません。



投資リスク

■ その他の留意点

- ◆ **ファンドのお取引に関しては、金融商品取引法第37条の6の規定（いわゆるクーリング・オフ）の適用はありません。**
- ファンドは、大量の解約が発生し短期間で解約資金を手当てする必要が生じた場合や主たる取引市場において市場環境が急変した場合等に、一時的に組入資産の流動性が低下し、市場実勢から期待できる価格で取引できないリスク、取引量が限られてしまうリスクがあります。これにより、基準価額にマイナスの影響を及ぼす可能性や、換金の申込みの受付が中止等となる可能性、換金代金の支払いが遅延する可能性等があります。
- 資金動向、市況動向等によっては、また、不慮の出来事等が起きた場合には、投資方針に沿った運用ができない場合があります。
- ファンドが実質的に組み入れる有価証券の発行体において、利払いや償還金の支払いが滞る可能性があります。
- 有価証券への投資等ファンドにかかる取引にあたっては、取引の相手方の倒産等により契約が不履行になる可能性があります。
- 投資対象とするマザーファンドにおいて、他のベビーファンドの資金変動等に伴う売買等が生じた場合などには、ファンドの基準価額に影響を及ぼす場合があります。
- 各コースが各々投資対象とする外国投資信託受益証券が存続しないこととなる場合は、当該コースを繰上償還させます。
- 外国投資信託の組入資産について為替取引を行なう一部の新興国の為替市場においては、内外の為替取引の自由化が実施されておらず、実際の現地通貨での金銭の受渡に制約があるため、ファンドはNDF*（ノン・デリバブル・フォワード）を用いる場合があります。
NDFの取引価格の値動きと、実際の為替市場の値動きは、需給などの市況や規制等により大きく乖離する場合があります。その結果、ファンドの投資成果は、実際の為替市場や、金利市場の動向から想定されるものから大きく乖離する場合があります。なお、今後、NDFが利用できなくなった場合、ファンドの投資方針に沿った運用ができなくなる場合があります。
※NDFとは、為替取引を行なう場合に利用する直物為替先渡取引の一種で、当該国の通貨を用いず、米ドルまたはその他の主要な通貨によって差金決済する取引をいいます。
- 店頭デリバティブ取引等の金融取引に関して、国際的に規制の強化が行なわれており、ファンドが実質的に活用する当該金融取引が当該規制強化等の影響を受け、当該金融取引を行なうための担保として現金等を提供する必要がある場合があります。その場合、追加的に現金等を保有するため、ファンドの実質的な主要投資対象の組入比率が下がり、高位に組入れた場合に期待される投資効果が得られないことが想定されます。また、その結果として、実質的な主要投資対象を高位に組入れた場合と比べてファンドのパフォーマンスが悪化する場合があります。

■ リスクの管理体制

委託会社では、ファンドのパフォーマンスの考査および運用リスクの管理をリスク管理関連の委員会を設けて行なっております。

- **パフォーマンスの考査**
投資信託の信託財産についてパフォーマンスに基づいた定期的な考査（分析、評価）の結果の報告、審議を行ないます。
- **運用リスクの管理**
投資信託の信託財産の運用リスクを把握、管理し、その結果に基づき運用部門その他関連部署への是正勧告を行なうことにより、適切な管理を行ないます。
※流動性リスク管理について
流動性リスク管理に関する規程を定め、ファンドの組入資産の流動性リスクのモニタリングなどを実施するとともに、緊急時対応策の策定・検証などを行ないます。リスク管理関連の委員会が、流動性リスク管理の適切な実施の確保や流動性リスク管理態勢について監督します。

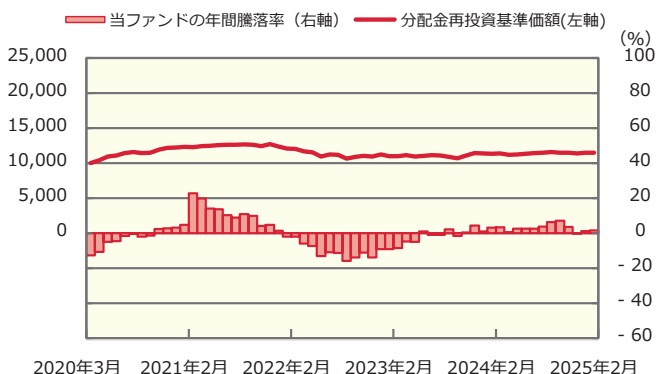


投資リスク

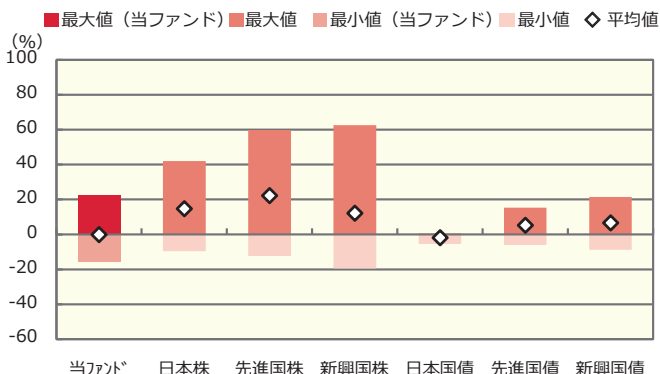
■ リスクの定量的比較 (2020年3月末～2025年2月末：月次)

■ 円コース (毎月分配型)

ファンドの年間騰落率および分配金再投資基準価額の推移



ファンドと代表的な資産クラスとの騰落率の比較



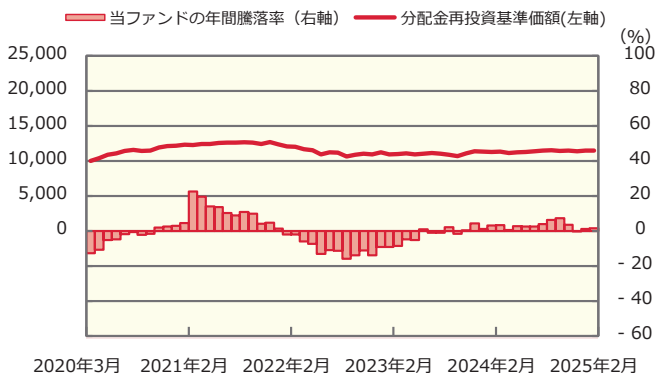
	当ファンド	日本株	先進国株	新興国株	日本国債	先進国債	新興国債
最大値 (%)	22.7	42.1	59.8	62.7	0.6	15.3	21.5
最小値 (%)	△ 15.9	△ 9.5	△ 12.4	△ 19.4	△ 5.5	△ 6.1	△ 8.8
平均値 (%)	△ 0.1	14.8	22.2	12.2	△ 1.9	5.3	6.7

* 分配金再投資基準価額は、税引前の分配金を再投資したものとみなして計算したものです。2020年3月末を10,000として指数化しております。
 * 年間騰落率は、2020年3月から2025年2月の5年間の各月末における1年間の騰落率を表示したものです。

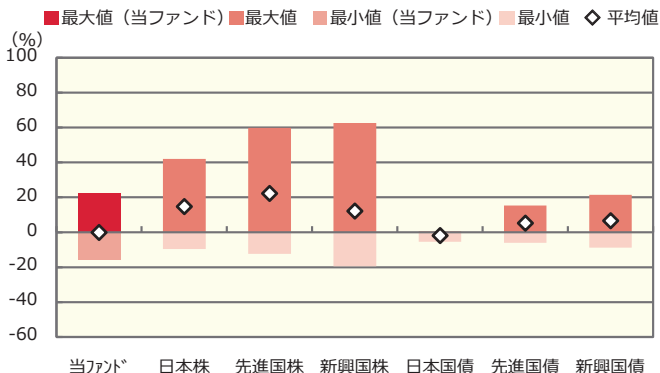
* 全ての資産クラスが当ファンドの投資対象とは限りません。
 * 2020年3月から2025年2月の5年間の各月末における1年間の騰落率の最大値・最小値・平均値を表示したものです。
 * 決算日に対応した数値とは異なります。
 * 当ファンドは分配金再投資基準価額の騰落率です。

■ 円コース (年2回決算型)

ファンドの年間騰落率および分配金再投資基準価額の推移



ファンドと代表的な資産クラスとの騰落率の比較



	当ファンド	日本株	先進国株	新興国株	日本国債	先進国債	新興国債
最大値 (%)	22.6	42.1	59.8	62.7	0.6	15.3	21.5
最小値 (%)	△ 15.9	△ 9.5	△ 12.4	△ 19.4	△ 5.5	△ 6.1	△ 8.8
平均値 (%)	△ 0.2	14.8	22.2	12.2	△ 1.9	5.3	6.7

* 分配金再投資基準価額は、税引前の分配金を再投資したものとみなして計算したものです。2020年3月末を10,000として指数化しております。
 * 年間騰落率は、2020年3月から2025年2月の5年間の各月末における1年間の騰落率を表示したものです。

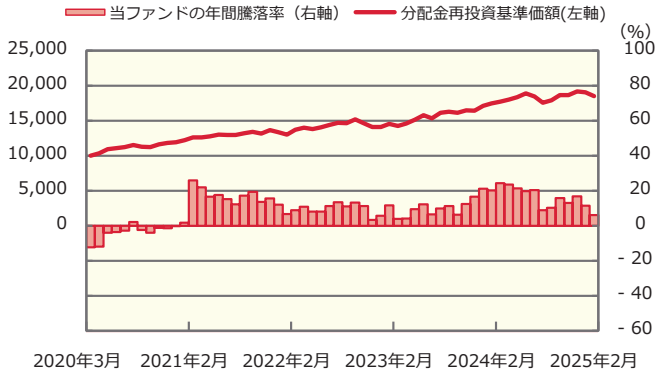
* 全ての資産クラスが当ファンドの投資対象とは限りません。
 * 2020年3月から2025年2月の5年間の各月末における1年間の騰落率の最大値・最小値・平均値を表示したものです。
 * 決算日に対応した数値とは異なります。
 * 当ファンドは分配金再投資基準価額の騰落率です。



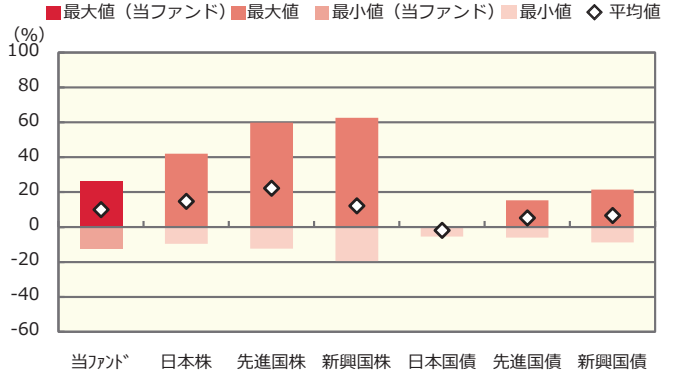
投資リスク

米ドルコース（毎月分配型）

ファンドの年間騰落率および分配金再投資基準価額の推移



ファンドと代表的な資産クラスとの騰落率の比較



	当ファンド	日本株	先進国株	新興国株	日本国債	先進国債	新興国債
最大値 (%)	25.9	42.1	59.8	62.7	0.6	15.3	21.5
最小値 (%)	△ 12.3	△ 9.5	△ 12.4	△ 19.4	△ 5.5	△ 6.1	△ 8.8
平均値 (%)	9.9	14.8	22.2	12.2	△ 1.9	5.3	6.7

* 分配金再投資基準価額は、税引前の分配金を再投資したものとみなして計算したものです。2020年3月末を10,000として指数化しております。

* 年間騰落率は、2020年3月から2025年2月の5年間の各月末における1年間の騰落率を表示したものです。

* 全ての資産クラスが当ファンドの投資対象とは限りません。

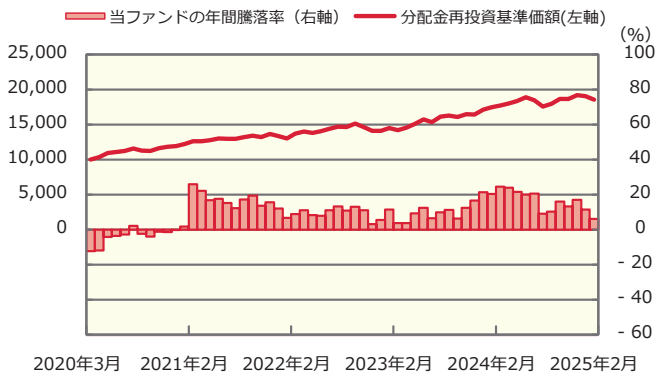
* 2020年3月から2025年2月の5年間の各月末における1年間の騰落率の最大値・最小値・平均値を表示したものです。

* 決算日に対応した数値とは異なります。

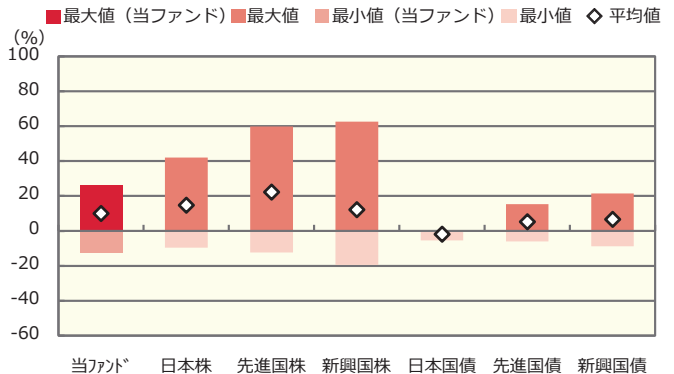
* 当ファンドは分配金再投資基準価額の騰落率です。

米ドルコース（年2回決算型）

ファンドの年間騰落率および分配金再投資基準価額の推移



ファンドと代表的な資産クラスとの騰落率の比較



	当ファンド	日本株	先進国株	新興国株	日本国債	先進国債	新興国債
最大値 (%)	26.0	42.1	59.8	62.7	0.6	15.3	21.5
最小値 (%)	△ 12.4	△ 9.5	△ 12.4	△ 19.4	△ 5.5	△ 6.1	△ 8.8
平均値 (%)	9.9	14.8	22.2	12.2	△ 1.9	5.3	6.7

* 分配金再投資基準価額は、税引前の分配金を再投資したものとみなして計算したものです。2020年3月末を10,000として指数化しております。

* 年間騰落率は、2020年3月から2025年2月の5年間の各月末における1年間の騰落率を表示したものです。

* 全ての資産クラスが当ファンドの投資対象とは限りません。

* 2020年3月から2025年2月の5年間の各月末における1年間の騰落率の最大値・最小値・平均値を表示したものです。

* 決算日に対応した数値とは異なります。

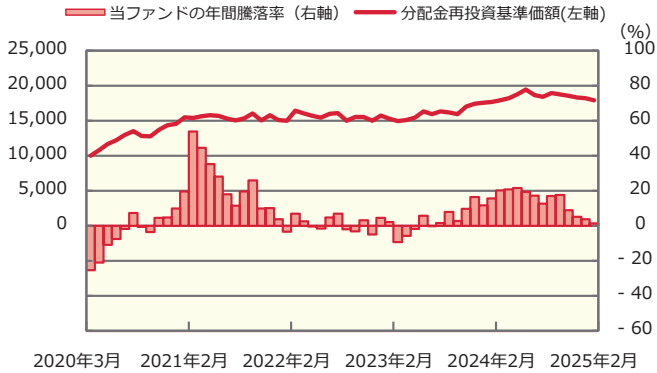
* 当ファンドは分配金再投資基準価額の騰落率です。



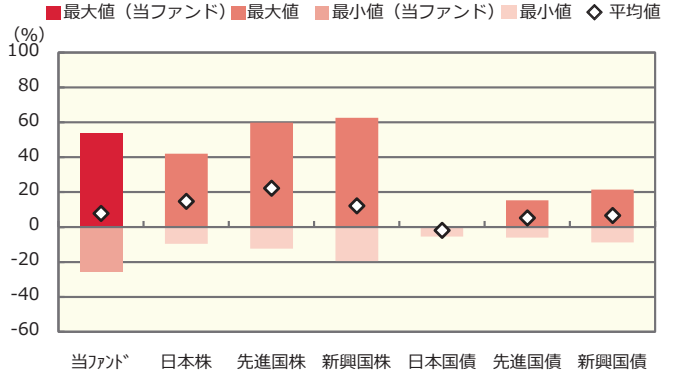
投資リスク

豪ドルコース（毎月分配型）

ファンドの年間騰落率および分配金再投資基準価額の推移



ファンドと代表的な資産クラスとの騰落率の比較



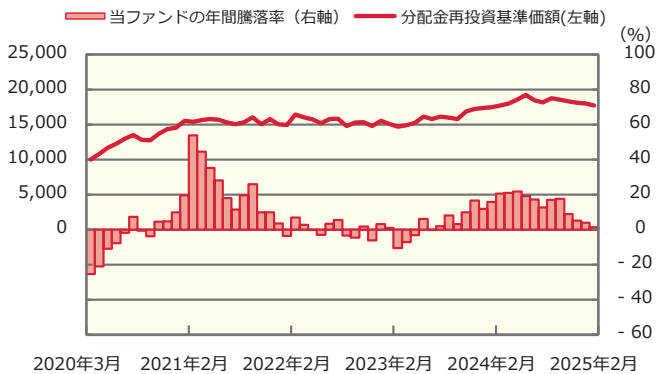
	当ファンド	日本株	先進国株	新興国株	日本国債	先進国債	新興国債
最大値 (%)	53.8	42.1	59.8	62.7	0.6	15.3	21.5
最小値 (%)	△ 25.4	△ 9.5	△ 12.4	△ 19.4	△ 5.5	△ 6.1	△ 8.8
平均値 (%)	7.8	14.8	22.2	12.2	△ 1.9	5.3	6.7

- * 分配金再投資基準価額は、税引前の分配金を再投資したものとみなして計算したものです。2020年3月末を10,000として指数化しております。
- * 年間騰落率は、2020年3月から2025年2月の5年間の各月末における1年間の騰落率を表示したものです。

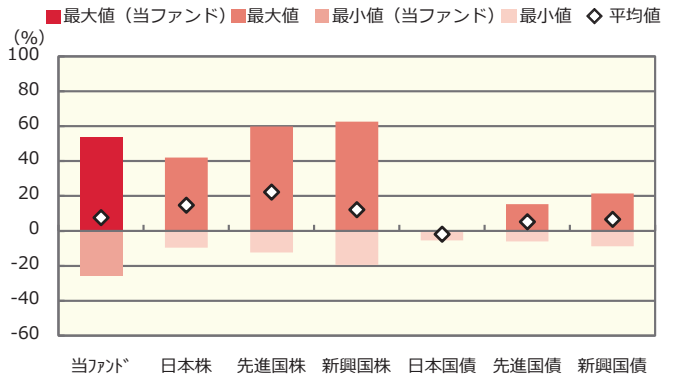
- * 全ての資産クラスが当ファンドの投資対象とは限りません。
- * 2020年3月から2025年2月の5年間の各月末における1年間の騰落率の最大値・最小値・平均値を表示したものです。
- * 決算日に対応した数値とは異なります。
- * 当ファンドは分配金再投資基準価額の騰落率です。

豪ドルコース（年2回決算型）

ファンドの年間騰落率および分配金再投資基準価額の推移



ファンドと代表的な資産クラスとの騰落率の比較



	当ファンド	日本株	先進国株	新興国株	日本国債	先進国債	新興国債
最大値 (%)	53.9	42.1	59.8	62.7	0.6	15.3	21.5
最小値 (%)	△ 25.5	△ 9.5	△ 12.4	△ 19.4	△ 5.5	△ 6.1	△ 8.8
平均値 (%)	7.6	14.8	22.2	12.2	△ 1.9	5.3	6.7

- * 分配金再投資基準価額は、税引前の分配金を再投資したものとみなして計算したものです。2020年3月末を10,000として指数化しております。
- * 年間騰落率は、2020年3月から2025年2月の5年間の各月末における1年間の騰落率を表示したものです。

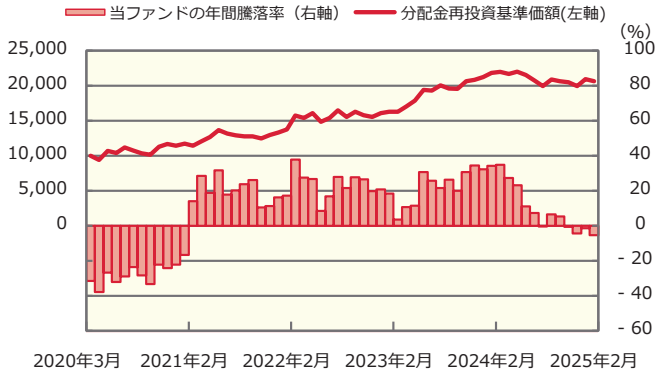
- * 全ての資産クラスが当ファンドの投資対象とは限りません。
- * 2020年3月から2025年2月の5年間の各月末における1年間の騰落率の最大値・最小値・平均値を表示したものです。
- * 決算日に対応した数値とは異なります。
- * 当ファンドは分配金再投資基準価額の騰落率です。



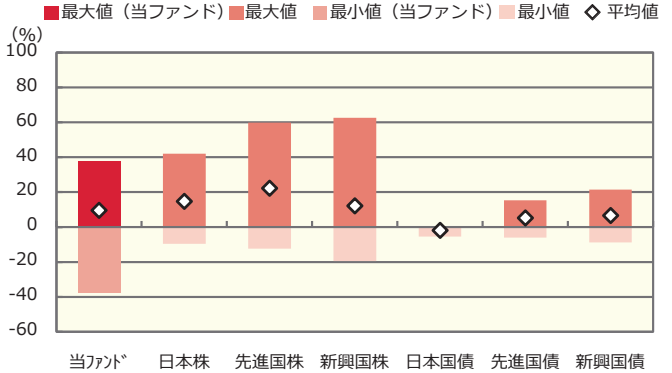
投資リスク

ブラジルリアルコース（毎月分配型）

ファンドの年間騰落率および分配金再投資基準価額の推移



ファンドと代表的な資産クラスとの騰落率の比較



	当ファンド	日本株	先進国株	新興国株	日本国債	先進国債	新興国債
最大値 (%)	37.8	42.1	59.8	62.7	0.6	15.3	21.5
最小値 (%)	△ 37.8	△ 9.5	△ 12.4	△ 19.4	△ 5.5	△ 6.1	△ 8.8
平均値 (%)	9.5	14.8	22.2	12.2	△ 1.9	5.3	6.7

* 分配金再投資基準価額は、税引前の分配金を再投資したものとみなして計算したものです。2020年3月末を10,000として指数化しております。

* 年間騰落率は、2020年3月から2025年2月の5年間の各月末における1年間の騰落率を表示したものです。

* 全ての資産クラスが当ファンドの投資対象とは限りません。

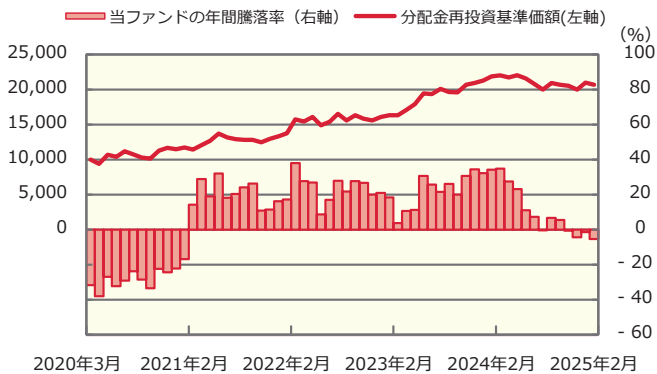
* 2020年3月から2025年2月の5年間の各月末における1年間の騰落率の最大値・最小値・平均値を表示したものです。

* 決算日に対応した数値とは異なります。

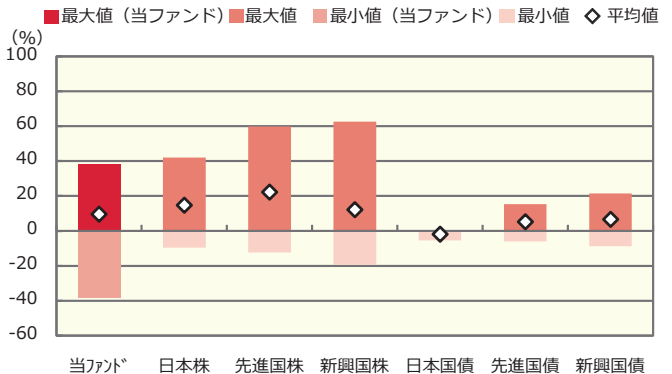
* 当ファンドは分配金再投資基準価額の騰落率です。

ブラジルリアルコース（年2回決算型）

ファンドの年間騰落率および分配金再投資基準価額の推移



ファンドと代表的な資産クラスとの騰落率の比較



	当ファンド	日本株	先進国株	新興国株	日本国債	先進国債	新興国債
最大値 (%)	37.9	42.1	59.8	62.7	0.6	15.3	21.5
最小値 (%)	△ 38.0	△ 9.5	△ 12.4	△ 19.4	△ 5.5	△ 6.1	△ 8.8
平均値 (%)	9.6	14.8	22.2	12.2	△ 1.9	5.3	6.7

* 分配金再投資基準価額は、税引前の分配金を再投資したものとみなして計算したものです。2020年3月末を10,000として指数化しております。

* 年間騰落率は、2020年3月から2025年2月の5年間の各月末における1年間の騰落率を表示したものです。

* 全ての資産クラスが当ファンドの投資対象とは限りません。

* 2020年3月から2025年2月の5年間の各月末における1年間の騰落率の最大値・最小値・平均値を表示したものです。

* 決算日に対応した数値とは異なります。

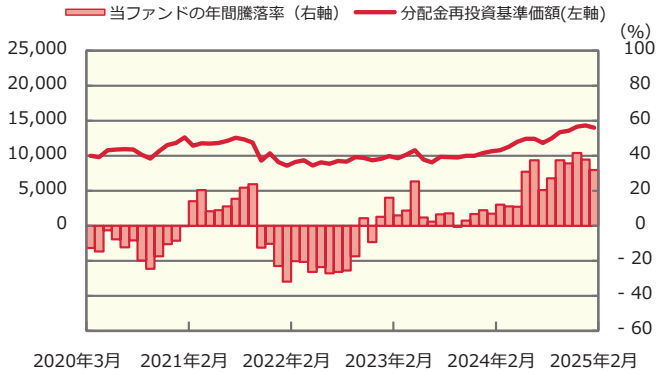
* 当ファンドは分配金再投資基準価額の騰落率です。



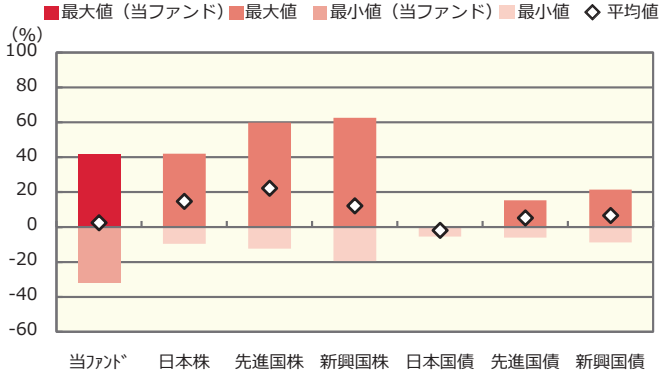
投資リスク

トルコリラコース（毎月分配型）

ファンドの年間騰落率および分配金再投資基準価額の推移



ファンドと代表的な資産クラスとの騰落率の比較



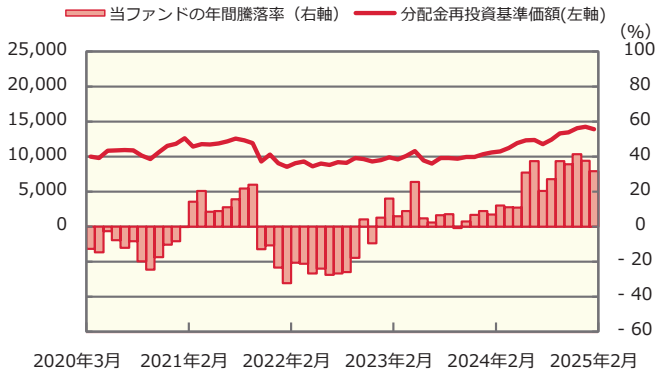
	当ファンド	日本株	先進国株	新興国株	日本国債	先進国債	新興国債
最大値 (%)	41.6	42.1	59.8	62.7	0.6	15.3	21.5
最小値 (%)	△32.0	△9.5	△12.4	△19.4	△5.5	△6.1	△8.8
平均値 (%)	2.5	14.8	22.2	12.2	△1.9	5.3	6.7

* 分配金再投資基準価額は、税引前の分配金を再投資したものとみなして計算したものです。2020年3月末を10,000として指数化しております。
 * 年間騰落率は、2020年3月から2025年2月の5年間の各月末における1年間の騰落率を表示したものです。

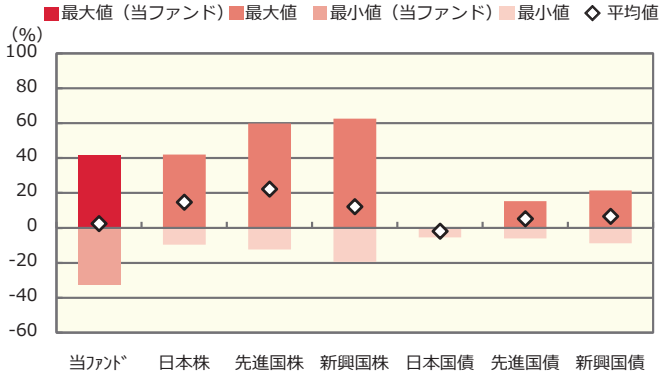
* 全ての資産クラスが当ファンドの投資対象とは限りません。
 * 2020年3月から2025年2月の5年間の各月末における1年間の騰落率の最大値・最小値・平均値を表示したものです。
 * 決算日に対応した数値とは異なります。
 * 当ファンドは分配金再投資基準価額の騰落率です。

トルコリラコース（年2回決算型）

ファンドの年間騰落率および分配金再投資基準価額の推移



ファンドと代表的な資産クラスとの騰落率の比較



	当ファンド	日本株	先進国株	新興国株	日本国債	先進国債	新興国債
最大値 (%)	41.4	42.1	59.8	62.7	0.6	15.3	21.5
最小値 (%)	△32.4	△9.5	△12.4	△19.4	△5.5	△6.1	△8.8
平均値 (%)	2.5	14.8	22.2	12.2	△1.9	5.3	6.7

* 分配金再投資基準価額は、税引前の分配金を再投資したものとみなして計算したものです。2020年3月末を10,000として指数化しております。
 * 年間騰落率は、2020年3月から2025年2月の5年間の各月末における1年間の騰落率を表示したものです。

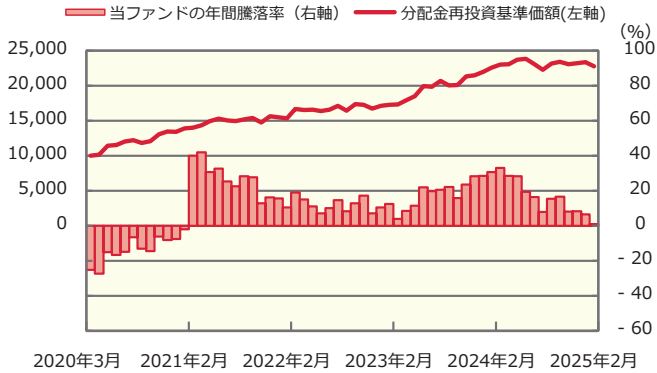
* 全ての資産クラスが当ファンドの投資対象とは限りません。
 * 2020年3月から2025年2月の5年間の各月末における1年間の騰落率の最大値・最小値・平均値を表示したものです。
 * 決算日に対応した数値とは異なります。
 * 当ファンドは分配金再投資基準価額の騰落率です。



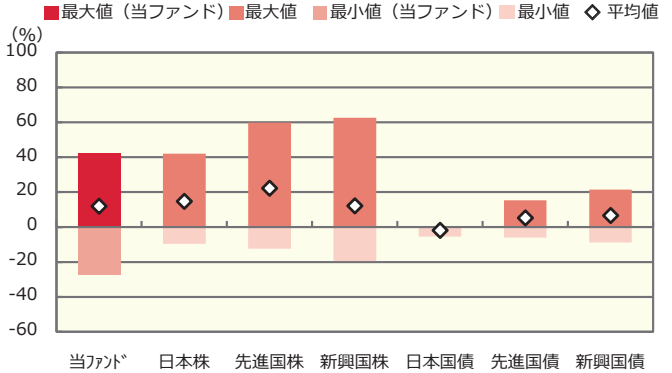
投資リスク

通貨セレクトコース（毎月分配型）

ファンドの年間騰落率および分配金再投資基準価額の推移



ファンドと代表的な資産クラスとの騰落率の比較



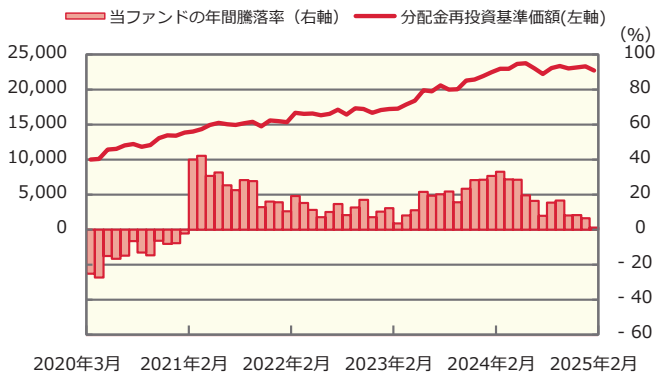
	当ファンド	日本株	先進国株	新興国株	日本国債	先進国債	新興国債
最大値 (%)	42.0	42.1	59.8	62.7	0.6	15.3	21.5
最小値 (%)	△ 27.4	△ 9.5	△ 12.4	△ 19.4	△ 5.5	△ 6.1	△ 8.8
平均値 (%)	11.9	14.8	22.2	12.2	△ 1.9	5.3	6.7

* 分配金再投資基準価額は、税引前の分配金を再投資したものとみなして計算したものです。2020年3月末を10,000として指数化しております。
 * 年間騰落率は、2020年3月から2025年2月の5年間の各月末における1年間の騰落率を表示したものです。

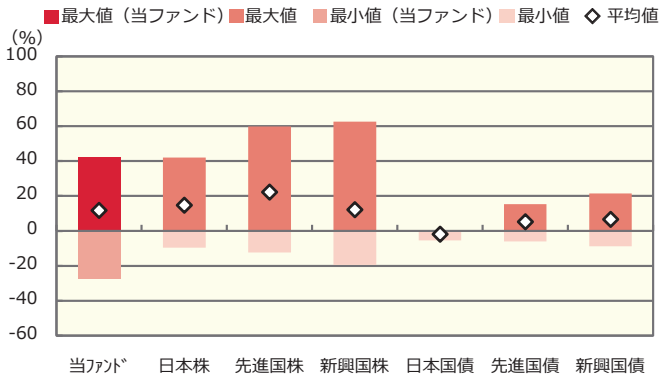
* 全ての資産クラスが当ファンドの投資対象とは限りません。
 * 2020年3月から2025年2月の5年間の各月末における1年間の騰落率の最大値・最小値・平均値を表示したものです。
 * 決算日に対応した数値とは異なります。
 * 当ファンドは分配金再投資基準価額の騰落率です。

通貨セレクトコース（年2回決算型）

ファンドの年間騰落率および分配金再投資基準価額の推移



ファンドと代表的な資産クラスとの騰落率の比較



	当ファンド	日本株	先進国株	新興国株	日本国債	先進国債	新興国債
最大値 (%)	42.0	42.1	59.8	62.7	0.6	15.3	21.5
最小値 (%)	△ 27.4	△ 9.5	△ 12.4	△ 19.4	△ 5.5	△ 6.1	△ 8.8
平均値 (%)	11.9	14.8	22.2	12.2	△ 1.9	5.3	6.7

* 分配金再投資基準価額は、税引前の分配金を再投資したものとみなして計算したものです。2020年3月末を10,000として指数化しております。
 * 年間騰落率は、2020年3月から2025年2月の5年間の各月末における1年間の騰落率を表示したものです。

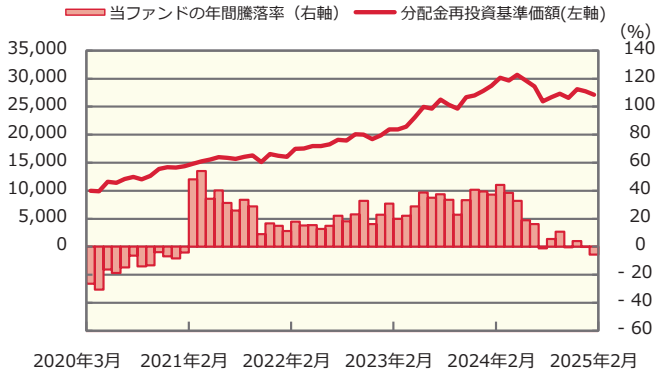
* 全ての資産クラスが当ファンドの投資対象とは限りません。
 * 2020年3月から2025年2月の5年間の各月末における1年間の騰落率の最大値・最小値・平均値を表示したものです。
 * 決算日に対応した数値とは異なります。
 * 当ファンドは分配金再投資基準価額の騰落率です。



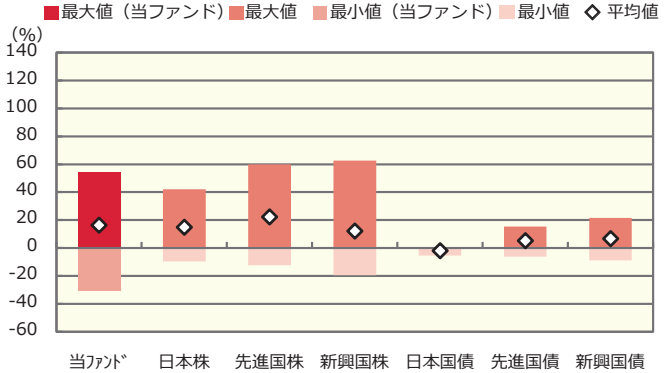
投資リスク

メキシコペソコース（毎月分配型）

ファンドの年間騰落率および分配金再投資基準価額の推移



ファンドと代表的な資産クラスとの騰落率の比較



	当ファンド*	日本株	先進国株	新興国株	日本国債	先進国債	新興国債
最大値 (%)	54.2	42.1	59.8	62.7	0.6	15.3	21.5
最小値 (%)	△ 30.5	△ 9.5	△ 12.4	△ 19.4	△ 5.5	△ 6.1	△ 8.8
平均値 (%)	16.3	14.8	22.2	12.2	△ 1.9	5.3	6.7

* 分配金再投資基準価額は、税引前の分配金を再投資したものとみなして計算したものです。2020年3月末を10,000として指数化しております。

* 年間騰落率は、2020年3月から2025年2月の5年間の各月末における1年間の騰落率を表示したものです。

* 全ての資産クラスが当ファンドの投資対象とは限りません。

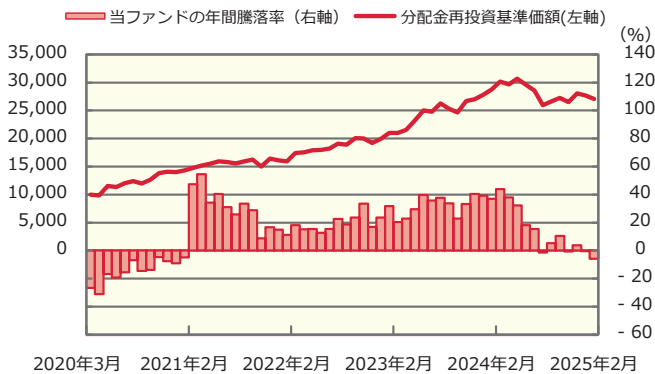
* 2020年3月から2025年2月の5年間の各月末における1年間の騰落率の最大値・最小値・平均値を表示したものです。

* 決算日に対応した数値とは異なります。

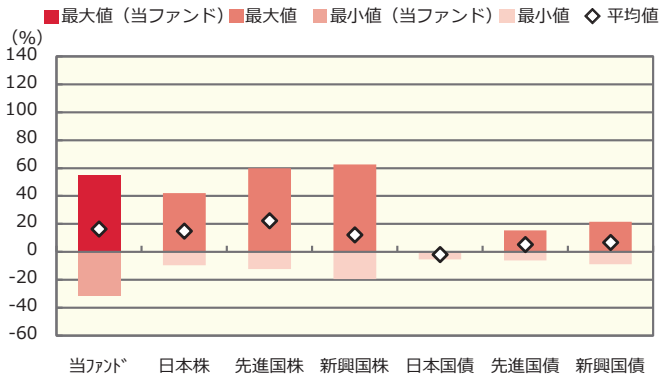
* 当ファンドは分配金再投資基準価額の騰落率です。

メキシコペソコース（年2回決算型）

ファンドの年間騰落率および分配金再投資基準価額の推移



ファンドと代表的な資産クラスとの騰落率の比較



	当ファンド*	日本株	先進国株	新興国株	日本国債	先進国債	新興国債
最大値 (%)	54.5	42.1	59.8	62.7	0.6	15.3	21.5
最小値 (%)	△ 31.2	△ 9.5	△ 12.4	△ 19.4	△ 5.5	△ 6.1	△ 8.8
平均値 (%)	16.3	14.8	22.2	12.2	△ 1.9	5.3	6.7

* 分配金再投資基準価額は、税引前の分配金を再投資したものとみなして計算したものです。2020年3月末を10,000として指数化しております。

* 年間騰落率は、2020年3月から2025年2月の5年間の各月末における1年間の騰落率を表示したものです。

* 全ての資産クラスが当ファンドの投資対象とは限りません。

* 2020年3月から2025年2月の5年間の各月末における1年間の騰落率の最大値・最小値・平均値を表示したものです。

* 決算日に対応した数値とは異なります。

* 当ファンドは分配金再投資基準価額の騰落率です。

※分配金再投資基準価額は、税引前の分配金を再投資したものとみなして計算しており、実際の基準価額と異なる場合があります。



投資リスク

<代表的な資産クラスの指数>

- 日本株：東証株価指数（TOPIX）（配当込み）
- 先進国株：MSCI-KOKUSAI指数（配当込み、円ベース）
- 新興国株：MSCIエマージング・マーケット・インデックス（配当込み、円ベース）
- 日本国債：NOMURA-BPI国債
- 先進国債：FTSE世界国債インデックス（除く日本、ヘッジなし・円ベース）
- 新興国債：JPモルガン・ガバメント・ボンド・インデックス-エマージング・マーケット・グローバル・ディバースファイド（円ベース）

■代表的な資産クラスの指数の著作権等について■

- 東証株価指数（TOPIX）（配当込み）・・・配当込みTOPIX（「東証株価指数（TOPIX）（配当込み）」といいます。）の指数値及び東証株価指数（TOPIX）（配当込み）に係る標章又は商標は、株式会社J P X総研又は株式会社J P X総研の関連会社（以下「J P X」といいます。）の知的財産であり、指数の算出、指数値の公表、利用など東証株価指数（TOPIX）（配当込み）に関するすべての権利・ノウハウ及び東証株価指数（TOPIX）（配当込み）に係る標章又は商標に関するすべての権利はJ P Xが有します。J P Xは、東証株価指数（TOPIX）（配当込み）の指数値の算出又は公表の誤謬、遅延又は中断に対し、責任を負いません。本商品は、J P Xにより提供、保証又は販売されるものではなく、本商品の設定、販売及び販売促進活動に起因するいかなる損害に対してもJ P Xは責任を負いません。
 - MSCI-KOKUSAI指数（配当込み、円ベース）、MSCIエマージング・マーケット・インデックス（配当込み、円ベース）・・・MSCI-KOKUSAI指数（配当込み、円ベース）、MSCIエマージング・マーケット・インデックス（配当込み、円ベース）は、MSCIが開発した指数です。同指数に対する著作権、知的財産権その他一切の権利はMSCIに帰属します。またMSCIは、同指数の内容を変更する権利および公表を停止する権利を有しています。
 - NOMURA-BPI国債・・・NOMURA-BPI国債の知的財産権は、野村フィデューシャリー・リサーチ&コンサルティング株式会社に帰属します。なお、野村フィデューシャリー・リサーチ&コンサルティング株式会社は、NOMURA-BPI国債の正確性、完全性、信頼性、有用性を保証するものではなく、NOMURA-BPI国債を用いて行われる野村アセットマネジメント株式会社の事業活動、サービスに関し一切責任を負いません。
 - FTSE世界国債インデックス（除く日本、ヘッジなし・円ベース）・・・FTSE世界国債インデックス（除く日本、ヘッジなし・円ベース）は、FTSE Fixed Income LLCにより運営され、世界主要国の国債の総合収益率を各市場の時価総額で加重平均した債券インデックスです。同指数はFTSE Fixed Income LLCの知的財産であり、指数に関するすべての権利はFTSE Fixed Income LLCが有しています。
 - JPモルガン・ガバメント・ボンド・インデックス-エマージング・マーケット・グローバル・ディバースファイド（円ベース）・・・「JPモルガン・ガバメント・ボンド・インデックス-エマージング・マーケット・グローバル・ディバースファイド（円ベース）」（ここでは「指数」とよびます）についてここに提供された情報は、指数のレベルも含め、但しそれに限定することなく、情報としてのみ使用されるものであり、金融商品の売買を勧誘、何らかの売買の公式なコンファメーション、或いは指数に関連する何らかの商品の価値や値段を決めるものでもありません。また、投資戦略や税金における会計アドバイスを法的に推奨するものでもありません。ここに含まれる市場価格、データ、その他の情報は確かなものと考えられますが、JPMorgan Chase & Co. 及びその子会社（以下、JPM）がその完全性や正確性を保証するものではありません。含まれる情報は通知なしに変更されることがあります。過去のパフォーマンスは将来のリターンを示唆するものではありません。本資料に含まれる発行体の金融商品について、JPMやその従業員がロング・ショート両方を含めてポジションを持ったり、売買を行ったり、またはマーケットメイクを行ったりすることがあり、また、発行体の引受人、プレースメント・エージェンシー、アドバイザー、または貸主になっている可能性もあります。
- 米国のJ.P. Morgan Securities LLC（ここでは「JPMSLLC」と呼びます）（「指数スポンサー」）は、指数に関する証券、金融商品または取引（ここでは「プロダクト」と呼びます）についての援助、保障または販売促進を行いません。証券或いは金融商品全般、或いは特にプロダクトへの投資の推奨について、また金融市場における投資機会を指数に連動させる或いはそれを目的とする推奨の可否について、指数スポンサーは一切の表明または保証、或いは伝達または示唆を行なうものではありません。指数スポンサーはプロダクトについての管理、マーケティング、トレーディングに関する義務または法的責任を負いません。指数は信用できると考えられる情報によって算出されていますが、その完全性や正確性、また指数に付随する情報について保証するものではありません。指数は指数スポンサーが保有する財産であり、その財産権はすべて指数スポンサーに帰属します。
- JPMSLLCはNASD, NYSE, SIPCの会員です。JPMorganはJP Morgan Chase Bank, NA, JPPI, J.P. Morgan Securities PLC.、またはその関係会社が投資銀行業務を行う際に使用する名称です。

（出所：株式会社野村総合研究所、FTSE Fixed Income LLC 他）

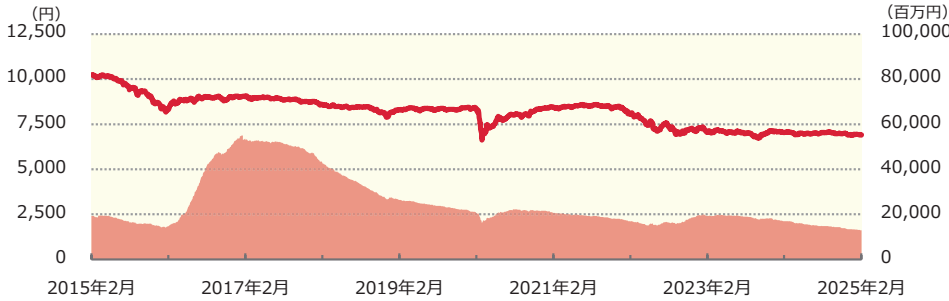


運用実績 (2025年2月28日現在)

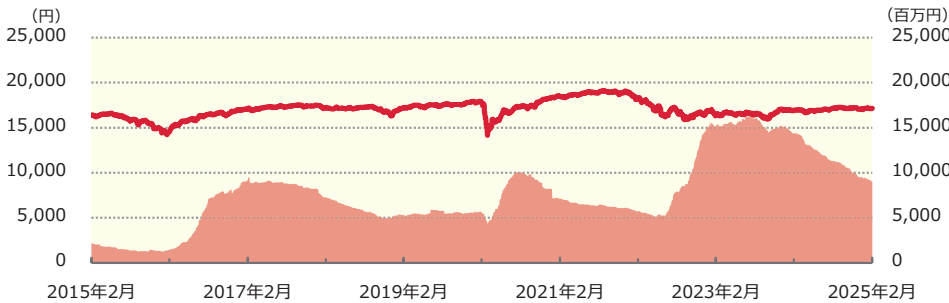
■ 基準価額・純資産の推移 (日次)

— 基準価額 (分配後、1万口あたり) (左軸) — 純資産総額 (右軸)

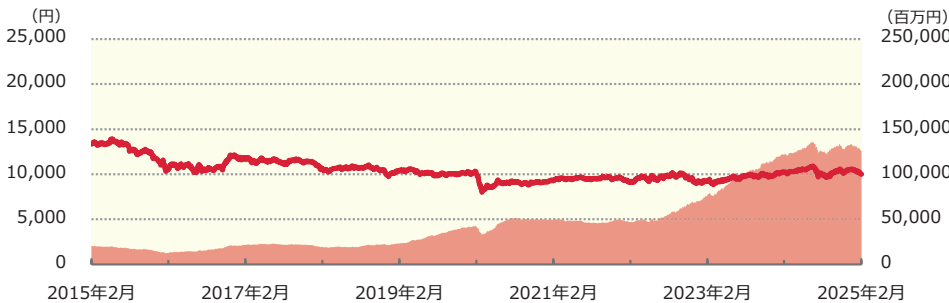
■ 円コース (毎月分配型)



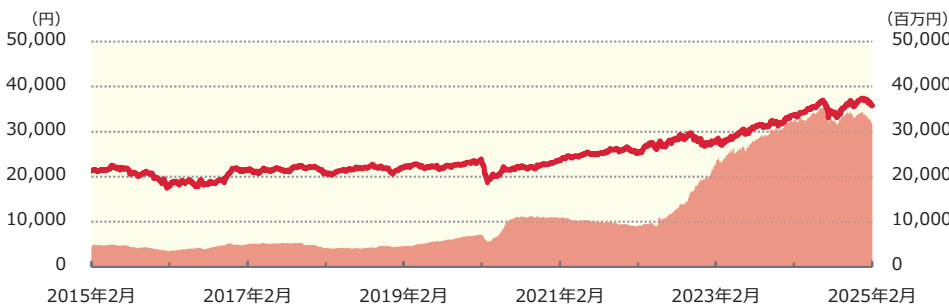
■ 円コース (年2回決算型)



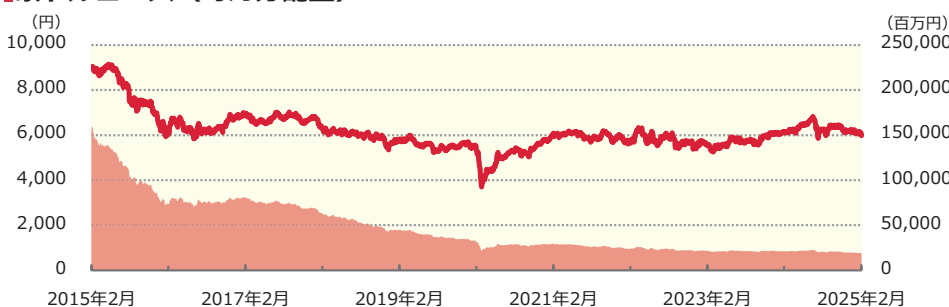
■ 米ドルコース (毎月分配型)



■ 米ドルコース (年2回決算型)



■ 豪ドルコース (毎月分配型)



■ 分配の推移

(1万口あたり、課税前)

■ 円コース (毎月分配型)

2025年2月	20 円
2025年1月	20 円
2024年12月	20 円
2024年11月	20 円
2024年10月	20 円
直近1年間累計	240 円
設定来累計	8,920 円

■ 円コース (年2回決算型)

2025年1月	10 円
2024年7月	10 円
2024年1月	10 円
2023年7月	10 円
2023年1月	10 円
設定来累計	320 円

■ 米ドルコース (毎月分配型)

2025年2月	70 円
2025年1月	70 円
2024年12月	70 円
2024年11月	70 円
2024年10月	70 円
直近1年間累計	840 円
設定来累計	13,520 円

■ 米ドルコース (年2回決算型)

2025年1月	10 円
2024年7月	10 円
2024年1月	10 円
2023年7月	10 円
2023年1月	10 円
設定来累計	320 円

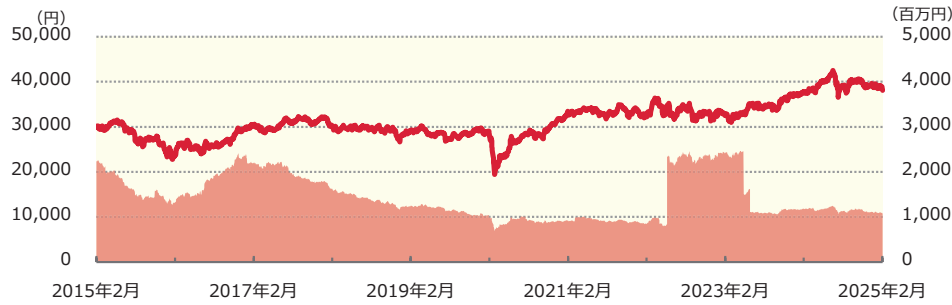
■ 豪ドルコース (毎月分配型)

2025年2月	20 円
2025年1月	20 円
2024年12月	20 円
2024年11月	20 円
2024年10月	20 円
直近1年間累計	240 円
設定来累計	18,770 円



運用実績 (2025年2月28日現在)

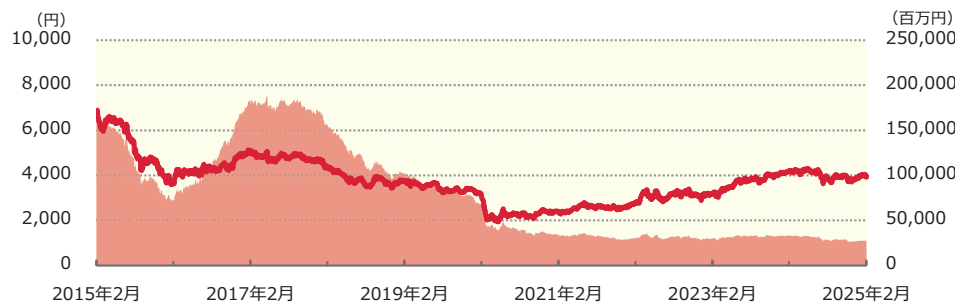
豪ドルコース (年2回決算型)



豪ドルコース (年2回決算型)

2025年1月	10 円
2024年7月	10 円
2024年1月	10 円
2023年7月	10 円
2023年1月	10 円
設定来累計	320 円

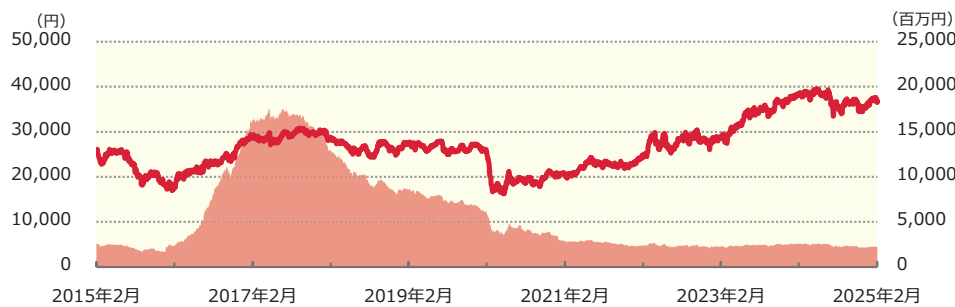
ブラジルリアルコース (毎月分配型)



ブラジルリアルコース (毎月分配型)

2025年2月	5 円
2025年1月	5 円
2024年12月	5 円
2024年11月	5 円
2024年10月	5 円
直近1年間累計	60 円
設定来累計	16,925 円

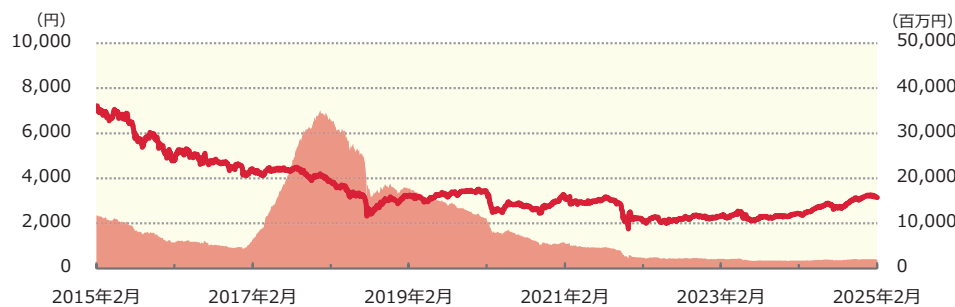
ブラジルリアルコース (年2回決算型)



ブラジルリアルコース (年2回決算型)

2025年1月	10 円
2024年7月	10 円
2024年1月	10 円
2023年7月	10 円
2023年1月	10 円
設定来累計	320 円

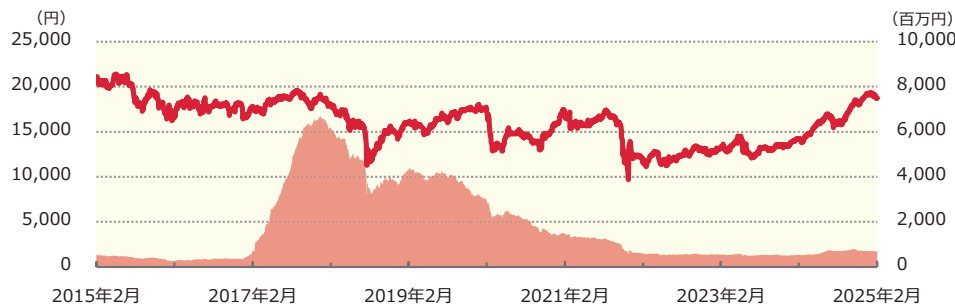
トルコリラコース (毎月分配型)



トルコリラコース (毎月分配型)

2025年2月	5 円
2025年1月	5 円
2024年12月	5 円
2024年11月	5 円
2024年10月	5 円
直近1年間累計	60 円
設定来累計	12,690 円

トルコリラコース (年2回決算型)



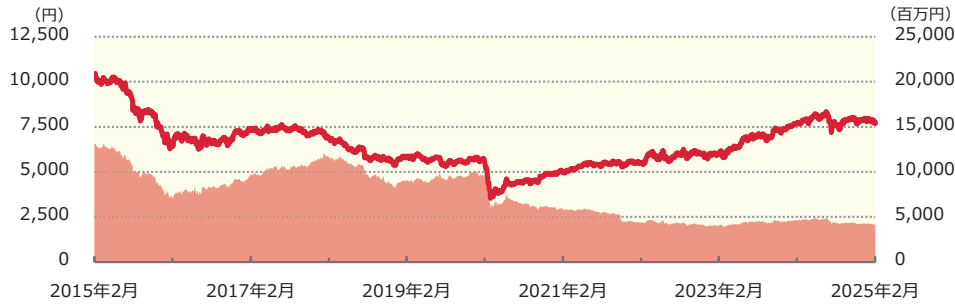
トルコリラコース (年2回決算型)

2025年1月	10 円
2024年7月	10 円
2024年1月	10 円
2023年7月	10 円
2023年1月	10 円
設定来累計	320 円



運用実績 (2025年2月28日現在)

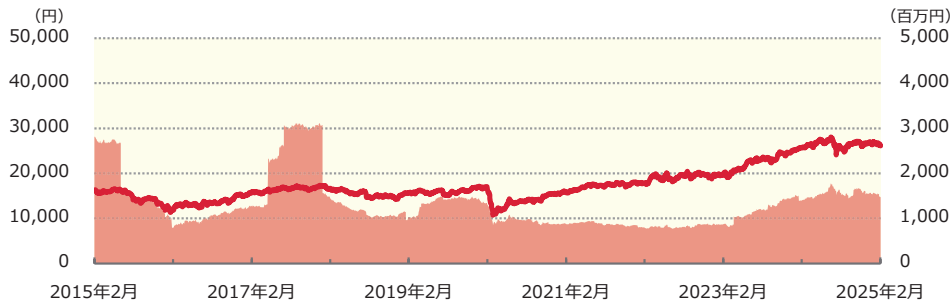
通貨セレクトコース (毎月分配型)



通貨セレクトコース (毎月分配型)

2025年2月	10 円
2025年1月	10 円
2024年12月	10 円
2024年11月	10 円
2024年10月	10 円
直近1年間累計	120 円
設定来累計	10,020 円

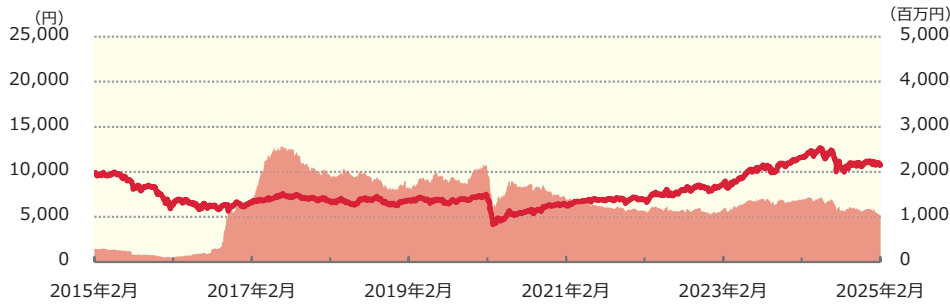
通貨セレクトコース (年2回決算型)



通貨セレクトコース (年2回決算型)

2025年1月	10 円
2024年7月	10 円
2024年1月	10 円
2023年7月	10 円
2023年1月	10 円
設定来累計	270 円

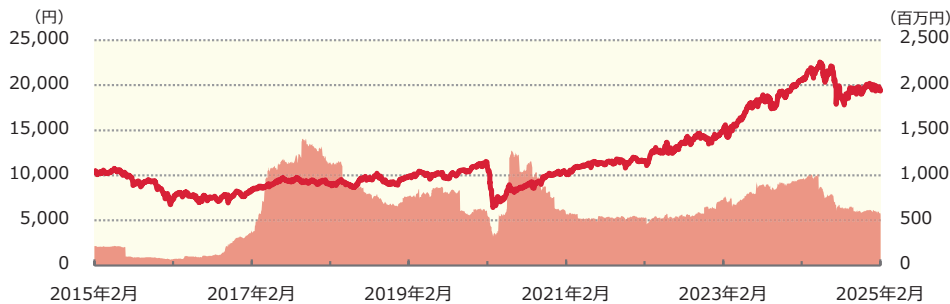
メキシコペソコース (毎月分配型)



メキシコペソコース (毎月分配型)

2025年2月	20 円
2025年1月	20 円
2024年12月	20 円
2024年11月	20 円
2024年10月	20 円
直近1年間累計	240 円
設定来累計	4,560 円

メキシコペソコース (年2回決算型)



メキシコペソコース (年2回決算型)

2025年1月	10 円
2024年7月	10 円
2024年1月	10 円
2023年7月	10 円
2023年1月	10 円
設定来累計	140 円



運用実績 (2025年2月28日現在)

■ 主要な資産の状況

実質的な銘柄別投資比率 (上位)

■ 毎月分配型

順位	銘柄	業種	投資比率 (%)						
			円 コース	米ドル コース	豪ドル コース	ブラジル リアルコース	トルコリラ コース	通貨 枠外 コース	株式 パブリ コース
1	CLOUD SOFTWARE GRP INC	電機	0.5	0.5	0.5	0.5	0.5	0.5	0.5
2	CARNIVAL CORP	レジャー	0.5	0.5	0.5	0.5	0.5	0.5	0.5
3	TRANSDIGM INC	航空・防衛関連	0.5	0.5	0.5	0.5	0.5	0.5	0.5
4	MOZART DEBT MERGER SUB	ヘルスケア	0.5	0.5	0.5	0.5	0.5	0.5	0.5
5	WEATHERFORD INTERNATIONA	石油・ガス	0.5	0.5	0.5	0.5	0.5	0.5	0.5
6	CARNIVAL CORP	レジャー	0.4	0.4	0.4	0.4	0.4	0.4	0.4
7	1011778 BC / NEW RED FIN	食品サービス	0.4	0.4	0.4	0.4	0.4	0.4	0.4
8	OLYMPUS WTR US HLDG CORP	化学	0.4	0.4	0.4	0.4	0.4	0.4	0.4
9	CAESARS ENTERTAIN INC	レジャー	0.4	0.4	0.4	0.4	0.4	0.4	0.4
10	CLD SFTWR GRP 8.2500% 30/06/32 144A	電機	0.3	0.3	0.3	0.3	0.3	0.3	0.3

■ 年2回決算型

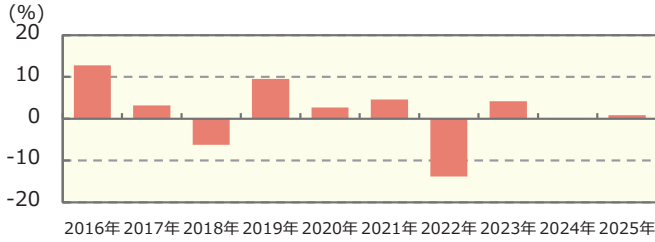
順位	銘柄	業種	投資比率 (%)						
			円 コース	米ドル コース	豪ドル コース	ブラジル リアルコース	トルコリラ コース	通貨 枠外 コース	株式 パブリ コース
1	CLOUD SOFTWARE GRP INC	電機	0.5	0.5	0.5	0.5	0.5	0.5	0.5
2	CARNIVAL CORP	レジャー	0.5	0.5	0.5	0.5	0.5	0.5	0.5
3	TRANSDIGM INC	航空・防衛関連	0.5	0.5	0.5	0.5	0.5	0.5	0.5
4	MOZART DEBT MERGER SUB	ヘルスケア	0.5	0.5	0.5	0.5	0.5	0.5	0.5
5	WEATHERFORD INTERNATIONA	石油・ガス	0.5	0.5	0.5	0.5	0.5	0.5	0.5
6	CARNIVAL CORP	レジャー	0.4	0.4	0.4	0.4	0.4	0.4	0.4
7	1011778 BC / NEW RED FIN	食品サービス	0.4	0.4	0.4	0.4	0.4	0.4	0.4
8	OLYMPUS WTR US HLDG CORP	化学	0.4	0.4	0.4	0.4	0.4	0.4	0.4
9	CAESARS ENTERTAIN INC	レジャー	0.4	0.4	0.4	0.4	0.4	0.4	0.4
10	CLD SFTWR GRP 8.2500% 30/06/32 144A	電機	0.3	0.3	0.3	0.3	0.3	0.3	0.3



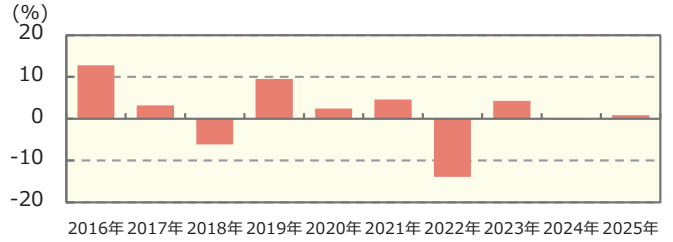
運用実績 (2025年2月28日現在)

年間収益率の推移 (暦年ベース)

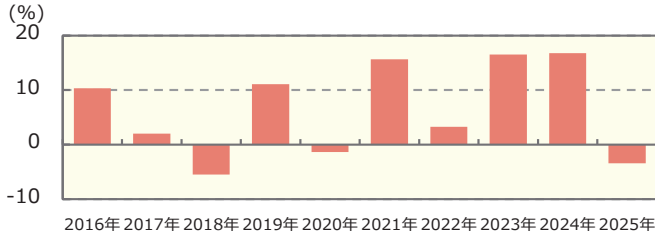
円コース (毎月分配型)



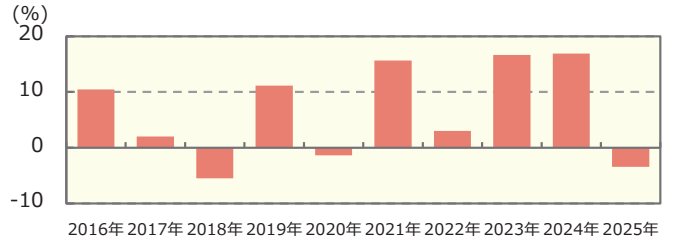
円コース (年2回決算型)



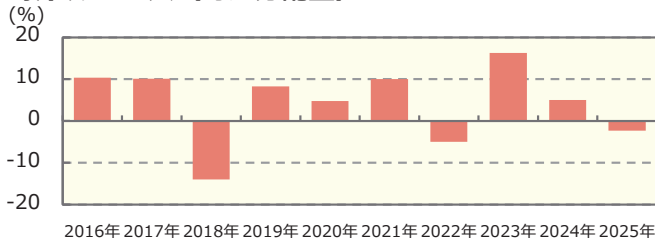
米ドルコース (毎月分配型)



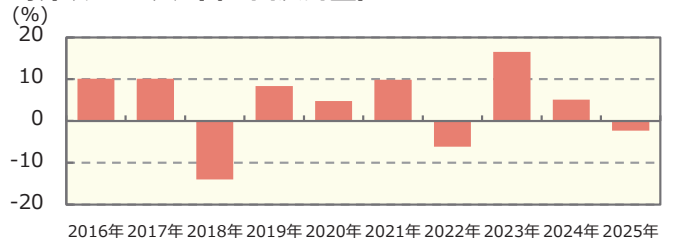
米ドルコース (年2回決算型)



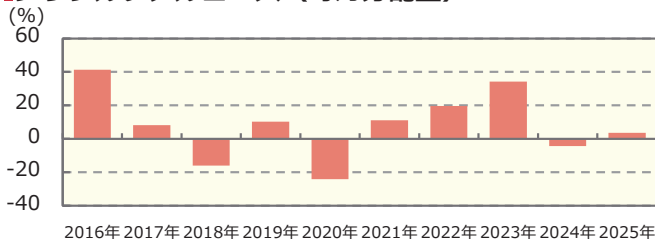
豪ドルコース (毎月分配型)



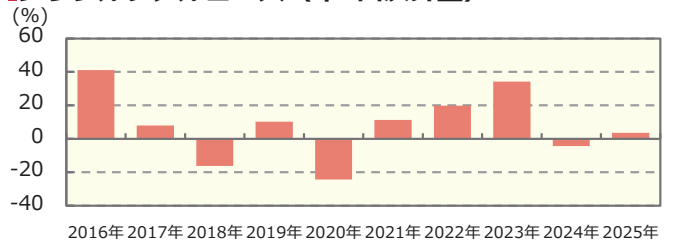
豪ドルコース (年2回決算型)



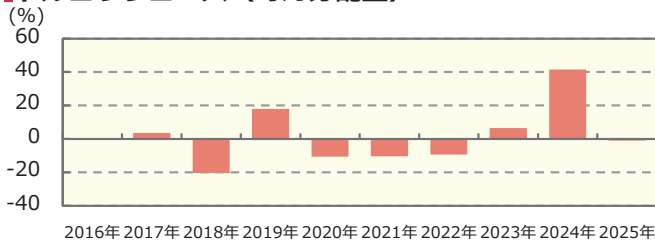
ブラジルリアルコース (毎月分配型)



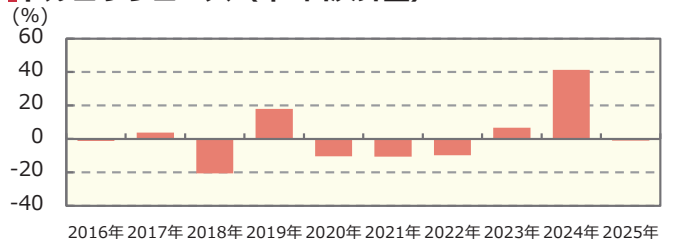
ブラジルリアルコース (年2回決算型)



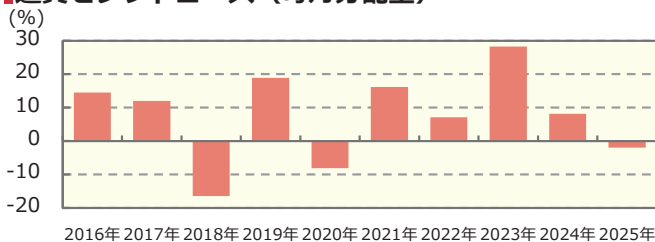
トルコリラコース (毎月分配型)



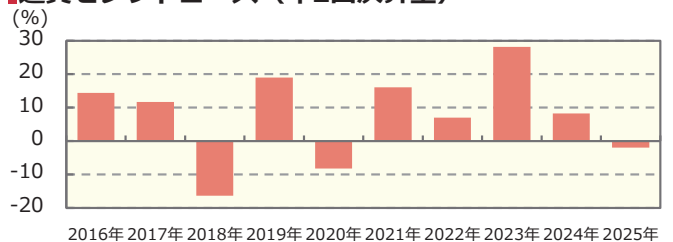
トルコリラコース (年2回決算型)



通貨セレクトコース (毎月分配型)



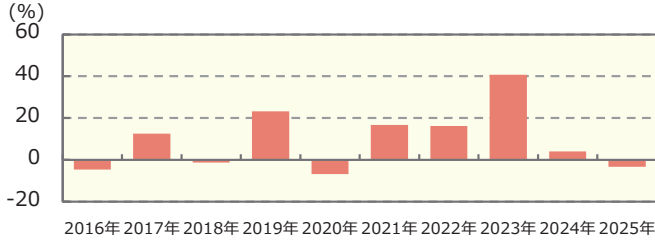
通貨セレクトコース (年2回決算型)



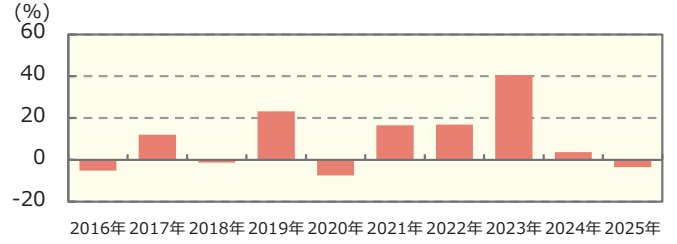


運用実績 (2025年2月28日現在)

■メキシコペソコース (毎月分配型)



■メキシコペソコース (年2回決算型)



- ・ファンドの年間収益率は税引前分配金を再投資して算出。
- ・ファンドにベンチマークはありません。
- ・2025年は年初から運用実績作成基準日までの収益率。

●ファンドの運用実績はあくまで過去の実績であり、将来の運用成果を約束するものではありません。●ファンドの運用状況は、別途、委託会社ホームページで開示している場合があります。●グラフの縦軸の目盛りはファンドごとに異なる場合があります。



手続・手数料等

■ お申込みメモ

購入単位	1万口以上1万口単位（当初元本1口＝1円）または1万円以上1円単位
購入価額	購入申込日の翌々営業日の基準価額 （ファンドの基準価額は1万口あたりで表示しています。）
購入代金	原則、購入申込日から起算して7営業日目までに、お申込みの販売会社にお支払いください。
購入に際して	販売会社によっては、一部のファンドのみのお取扱いとなる場合があります。
換金単位	1万口単位、1口単位または1円単位
換金価額	換金申込日の翌々営業日の基準価額から信託財産留保額を差し引いた価額
換金代金	原則、換金申込日から起算して7営業日目から、お申込みの販売会社でお支払いします。
申込締切時間	原則、午後3時30分までに、販売会社が受付けた分を当日のお申込み分とします。 （販売会社によっては上記と異なる場合があります。詳しくは販売会社にお問い合わせください。）
購入の申込期間	2025年4月26日から2026年4月24日まで ＊申込期間は、上記期間満了前に有価証券届出書を提出することによって更新されます。
換金制限	大口換金には制限を設ける場合があります。
スイッチング	「毎月分配型」のファンド間および「年2回決算型」のファンド間でスイッチングができます。スイッチングの方法等は、購入、換金の場合と同様です。 （販売会社によっては、一部または全部のスイッチングのお取扱いを行わない場合があります。）
申込不可日	販売会社の営業日であっても、申込日当日あるいは申込日の翌営業日が、下記のいずれかの休業日に該当する場合または12月24日である場合には、原則、購入、換金、スイッチングの各お申込みができません。 ・ニューヨーク証券取引所 ・ニューヨークの銀行 ・ロンドンの銀行 ・ルクセンブルクの銀行
購入・換金申込受付の中止及び取消し	金融商品取引所等における取引の停止等、その他やむを得ない事情があるときは、購入、換金、スイッチングの各お申込みの受付を中止すること、および既に受付けた購入、換金、スイッチングの各お申込みの受付を取消すことがあります。



手続・手数料等

信託期間	2029年1月25日まで (円コース、米ドルコース、豪ドルコース、ブラジルリアルコース、トルコリラコース：2009年1月28日設定) (通貨セレクトコース：2011年10月27日設定) (メキシコペソコース：2014年4月22日設定)
繰上償還	各ファンドにつき、主要投資対象とする外国投資信託受益証券が存続しないこととなる場合は、償還となります。 また、やむを得ない事情が発生したとき等は、償還となる場合があります。
決算日	・毎月分配型：原則、毎月25日（休業日の場合は翌営業日） ・年2回決算型：原則、毎年1月および7月の25日（休業日の場合は翌営業日）
収益分配	・毎月分配型：年12回の決算時に分配を行いません。（再投資可能） ・年2回決算型：年2回の決算時に分配を行いません。（再投資可能）
信託金の限度額	各ファンドにつき、1兆5000億円
公告	原則、 https://www.nomura-am.co.jp/ に電子公告を掲載します。
運用報告書	1月、7月のファンドの決算時、償還時に交付運用報告書を作成し、知っている受益者に交付します。
課税関係	課税上は、株式投資信託として取扱われます。 配当控除の適用はありません。 公募株式投資信託は税法上、一定の要件を満たした場合にNISA（少額投資非課税制度）の適用対象となります。 ファンドは、NISAの対象ではありません。 * 上記は2025年2月末現在の情報に基づくものですので、税法が改正された場合等には、内容が変更される場合があります。

※購入、換金、スイッチングの各お申込みの方法ならびに単位、および分配金のお取扱い等について、販売会社によっては上記と異なる場合があります。詳しくは販売会社にお問い合わせください。



手続・手数料等

■ ファンドの費用・税金

ファンドの費用

投資者が直接的に負担する費用																							
購入時手数料	購入価額に 3.3% (税抜3.0%) 以内で販売会社が独自に定める率を乗じて得た額 (詳しくは販売会社にお問い合わせ、もしくは購入時手数料を記載した書面をご覧ください。) 購入時手数料は、商品及び関連する投資環境の説明および情報提供等、ならびに購入に関する事務コストの対価として、購入時に頂戴するものです。																						
信託財産留保額	換金時に、基準価額に 0.3% の率を乗じて得た額を1口あたりに換算して、換金する口数に応じてご負担いただきます。																						
投資者が信託財産で間接的に負担する費用																							
運用管理費用 (信託報酬)	<p>信託報酬の総額は、日々のファンドの純資産総額に信託報酬率を乗じて得た額とします。 ファンドの信託報酬は、日々計上され、ファンドの基準価額に反映されます。なお、毎計算期末または信託終了のときファンドから支払われます。 信託報酬率の配分は下記の通りとします。</p> <table border="1"> <thead> <tr> <th colspan="2">信託報酬率</th> <th>年0.968% (税抜年0.88%)</th> </tr> </thead> <tbody> <tr> <td rowspan="3">支払先の配分 (税抜)</td> <td>委託会社</td> <td>ファンドの運用とそれに伴う調査、 受託会社への指図、 法定書面等の作成、 基準価額の算出等 年0.35%</td> </tr> <tr> <td>販売会社</td> <td>購入後の情報提供、 運用報告書等各種書類の送付、 口座内でのファンドの管理 および事務手続き等 年0.50%</td> </tr> <tr> <td>受託会社</td> <td>ファンドの財産の保管・管理、 委託会社からの指図の実行等 年0.03%</td> </tr> <tr> <td colspan="2">投資対象とする外国投資信託の 信託報酬率</td> <td>各コース (通貨セレクトコースを除く): 年0.70%</td> </tr> <tr> <td colspan="2"></td> <td>通貨セレクトコース: 年0.85% ^(注1)</td> </tr> <tr> <td colspan="2">実質的な負担 ^(注2)</td> <td>各コース (通貨セレクトコースを除く): 年1.668% 程度 (税込)</td> </tr> <tr> <td colspan="2"></td> <td>通貨セレクトコース: 年1.818% 程度 ^(注1) (税込)</td> </tr> </tbody> </table> <p>(注1) 純資産総額によっては、記載の信託報酬率を下回る場合があります。 (注2) ファンドが投資対象とする外国投資信託の信託報酬を加味して、投資者が実質的に負担する信託報酬率について算出したものです。</p>	信託報酬率		年0.968% (税抜年0.88%)	支払先の配分 (税抜)	委託会社	ファンドの運用とそれに伴う調査、 受託会社への指図、 法定書面等の作成、 基準価額の算出等 年0.35%	販売会社	購入後の情報提供、 運用報告書等各種書類の送付、 口座内でのファンドの管理 および事務手続き等 年0.50%	受託会社	ファンドの財産の保管・管理、 委託会社からの指図の実行等 年0.03%	投資対象とする外国投資信託の 信託報酬率		各コース (通貨セレクトコースを除く): 年0.70%			通貨セレクトコース: 年0.85% ^(注1)	実質的な負担 ^(注2)		各コース (通貨セレクトコースを除く): 年1.668% 程度 (税込)			通貨セレクトコース: 年1.818% 程度 ^(注1) (税込)
	信託報酬率		年0.968% (税抜年0.88%)																				
	支払先の配分 (税抜)	委託会社	ファンドの運用とそれに伴う調査、 受託会社への指図、 法定書面等の作成、 基準価額の算出等 年0.35%																				
		販売会社	購入後の情報提供、 運用報告書等各種書類の送付、 口座内でのファンドの管理 および事務手続き等 年0.50%																				
		受託会社	ファンドの財産の保管・管理、 委託会社からの指図の実行等 年0.03%																				
	投資対象とする外国投資信託の 信託報酬率		各コース (通貨セレクトコースを除く): 年0.70%																				
			通貨セレクトコース: 年0.85% ^(注1)																				
	実質的な負担 ^(注2)		各コース (通貨セレクトコースを除く): 年1.668% 程度 (税込)																				
		通貨セレクトコース: 年1.818% 程度 ^(注1) (税込)																					
その他の費用・手数料	<p>その他の費用・手数料として、以下の費用等がファンドから支払われます。これらの費用等は、運用状況等により変動するものであり、事前に料率、上限額等を表示することができません。</p> <ul style="list-style-type: none"> ・ 組入有価証券等の売買の際に発生する売買委託手数料 ・ 監査法人等に支払うファンドの監査に係る費用 ・ ファンドに関する租税 <p style="text-align: right;">等</p>																						



手続・手数料等

税金

- 税金は表に記載の時期に適用されます。
- 以下の表は、個人投資者の源泉徴収時の税率であり、課税方法等により異なる場合があります。

時期	項目	税金
分配時	所得税、復興特別所得税 及び地方税	配当所得として課税 普通分配金に対して20.315%
換金（解約）時及び 償還時	所得税、復興特別所得税 及び地方税	譲渡所得として課税 換金（解約）時及び償還時の差益（譲渡益）に対して20.315%

- * 上記は2025年2月末現在のものですので、税法が改正された場合等には、税率等が変更される場合があります。
- * 法人の場合は上記とは異なります。
- * 税金の取扱いの詳細については、税務専門家等にご確認されることをお勧めします。



手続・手数料等

(参考情報) ファンドの総経費率

(単位：%)

	総経費率 (①+②+③+④)	①ファンドの運用管理費用の比率	②ファンドのその他費用の比率	③投資先ファンドの運用管理費用の比率	④投資先ファンドの運用管理費用以外の比率
円コース（毎月分配型）	1.66	0.96	0.00	0.69	0.01
円コース（年2回決算型）	1.66	0.96	0.00	0.69	0.01
米ドルコース（毎月分配型）	1.67	0.96	0.00	0.69	0.02
米ドルコース（年2回決算型）	1.67	0.96	0.00	0.69	0.02
豪ドルコース（毎月分配型）	1.66	0.96	0.00	0.69	0.01
豪ドルコース（年2回決算型）	1.66	0.96	0.00	0.69	0.01
ブラジルリアルコース（毎月分配型）	1.66	0.96	0.00	0.69	0.01
ブラジルリアルコース（年2回決算型）	1.66	0.96	0.00	0.69	0.01
トルコリラコース（毎月分配型）	1.66	0.96	0.00	0.69	0.01
トルコリラコース（年2回決算型）	1.66	0.96	0.00	0.69	0.01
通貨セレクトコース（毎月分配型）	1.82	0.96	0.00	0.84	0.02
通貨セレクトコース（年2回決算型）	1.82	0.96	0.00	0.84	0.02
メキシコペソコース（毎月分配型）	1.67	0.96	0.00	0.69	0.02
メキシコペソコース（年2回決算型）	1.67	0.96	0.00	0.69	0.02

(2024年7月26日～2025年1月27日)

- * 総経費率の算出にあたっては、作成期中の運用・管理にかかった費用の総額（原則として、募集手数料、売買委託手数料及び有価証券取引税を除く。消費税等のかかるものは消費税等を含む。）を作成期中の平均受益権口数に作成期中の平均基準価額（1口当たり）を乗じた数で除しています。
- * ファンドの費用は交付運用報告書に記載している1万口当たりの費用明細において用いた簡便法により算出したものです。
- * 各費用は、原則として、募集手数料、売買委託手数料および有価証券取引税を含みません。
- * 各比率は、年率換算した値です。
- * 投資先ファンドとは、ファンドが組み入れている投資信託証券等（マザーファンドを除く。）です。
- * ファンドの費用は、マザーファンドが支払った費用を含み、投資先ファンドが支払った費用を含みません。
- * ファンドのその他費用には、監査法人等に支払うファンドの監査に係る費用が含まれます。
- * ファンドの費用と投資先ファンドの費用は、計上された期間が異なる場合があります。
- * 投資先ファンドの純資産総額等によっては、投資先ファンドの運用管理費用以外の比率が高まる場合があります。
- * 投資先ファンドの費用は、交付運用報告書作成時点において、委託会社が知りうる情報をもとに作成しています。
- * 上記の前提条件で算出したものです。このため、これらの値はあくまでも参考であり、実際に発生した費用の比率とは異なります。
- * 最新の詳細費用につきましては、委託会社ホームページに掲載している交付運用報告書をご覧ください。



追加的記載事項

●ファンドの名称について

ファンドの名称については、正式名称ではなく略称等で記載する場合があります。

	毎月分配型	年2回決算型
正式名称	野村米国ハイ・イールド債券投信 (円コース) 毎月分配型	野村米国ハイ・イールド債券投信 (円コース) 年2回決算型
略称等	円コース (毎月分配型)	円コース (年2回決算型)
	野村米国ハイ・イールド債券投信 (円コース) 毎月	野村米国ハイ・イールド債券投信 (円コース) 年2回
	円コース	
正式名称	野村米国ハイ・イールド債券投信 (米ドルコース) 毎月分配型	野村米国ハイ・イールド債券投信 (米ドルコース) 年2回決算型
略称等	米ドルコース (毎月分配型)	米ドルコース (年2回決算型)
	野村米国ハイ・イールド債券投信 (米ドルコース) 毎月	野村米国ハイ・イールド債券投信 (米ドルコース) 年2回
	米ドルコース	
正式名称	野村米国ハイ・イールド債券投信 (豪ドルコース) 毎月分配型	野村米国ハイ・イールド債券投信 (豪ドルコース) 年2回決算型
略称等	豪ドルコース (毎月分配型)	豪ドルコース (年2回決算型)
	野村米国ハイ・イールド債券投信 (豪ドルコース) 毎月	野村米国ハイ・イールド債券投信 (豪ドルコース) 年2回
	豪ドルコース	
正式名称	野村米国ハイ・イールド債券投信 (ブラジルリアルコース) 毎月分配型	野村米国ハイ・イールド債券投信 (ブラジルリアルコース) 年2回決算型
略称等	ブラジルリアルコース (毎月分配型)	ブラジルリアルコース (年2回決算型)
	野村米国ハイ・イールド債券投信 (リアルコース) 毎月	野村米国ハイ・イールド債券投信 (リアルコース) 年2回
	ブラジルリアルコース	
正式名称	野村米国ハイ・イールド債券投信 (トルコリラコース) 毎月分配型	野村米国ハイ・イールド債券投信 (トルコリラコース) 年2回決算型
略称等	トルコリラコース (毎月分配型)	トルコリラコース (年2回決算型)
	野村米国ハイ・イールド債券投信 (トルコリラコース) 毎月	野村米国ハイ・イールド債券投信 (トルコリラコース) 年2回
	トルコリラコース	
正式名称	野村米国ハイ・イールド債券投信 (通貨セレクトコース) 毎月分配型	野村米国ハイ・イールド債券投信 (通貨セレクトコース) 年2回決算型
略称等	通貨セレクトコース (毎月分配型)	通貨セレクトコース (年2回決算型)
	野村米国ハイ・イールド債券投信 (通貨セレクトコース) 毎月	野村米国ハイ・イールド債券投信 (通貨セレクトコース) 年2回
	通貨セレクトコース	



追加的記載事項

正式名称	野村米国ハイ・イールド債券投信 (メキシコペソコース) 毎月分配型	野村米国ハイ・イールド債券投信 (メキシコペソコース) 年2回決算型
略称等	メキシコペソコース (毎月分配型)	メキシコペソコース (年2回決算型)
	野村米国ハイ・イールド債券投信 (ペソコース) 毎月	野村米国ハイ・イールド債券投信 (ペソコース) 年2回
	メキシコペソコース	

なお、全てのファンドを総称して「野村米国ハイ・イールド債券投信 (通貨選択型)」という場合があります。また、「毎月分配型」の各ファンドを総称して「毎月分配型」、「年2回決算型」の各ファンドを総称して「年2回決算型」という場合があります。

MEMO

(当ページは目論見書の内容ではありません。)

MEMO

(当ページは目論見書の内容ではありません。)

