

野村外国株インデックス

Bコース

(野村SMA・EW向け)

追加型投信 海外 株式 インデックス型

【投資信託説明書(請求目論見書)】

(2025年3月1日)

この目論見書により行なう野村外国株インデックス Bコース(野村SMA・EW向け)の募集については、発行者である野村アセットマネジメント株式会社(委託会社)は、金融商品取引法(昭和23年法律第25号)第5条の規定により有価証券届出書を2025年2月28日に関東財務局長に提出しており、2025年3月1日にその効力が生じております。

本書は、金融商品取引法第13条の規定に基づく目論見書であり、投資家の請求により交付される請求目論見書です。

【発行者名】	: 野村アセットマネジメント株式会社
【代表者の役職氏名】	: CEO兼代表取締役社長 小池 広靖
【本店の所在の場所】	: 東京都江東区豊洲二丁目2番1号
【縦覧に供する場所】	: 該当事項はありません。

NOMURA 野村アセットマネジメント

目次

目次	2
第一部【証券情報】	3
(1)【ファンドの名称】	3
(2)【内国投資信託受益証券の形態等】	3
(3)【発行（売出）価額の総額】	3
(4)【発行（売出）価格】	3
(5)【申込手数料】	3
(6)【申込単位】	4
(7)【申込期間】	4
(8)【申込取扱場所】	4
(9)【払込期日】	4
(10)【払込取扱場所】	4
(11)【振替機関に関する事項】	4
(12)【その他】	5
第二部【ファンド情報】	6
第1【ファンドの状況】	6
1【ファンドの性格】	6
2【投資方針】	11
3【投資リスク】	22
4【手数料等及び税金】	25
5【運用状況】	28
第2【管理及び運営】	37
1【申込（販売）手続等】	37
2【換金（解約）手続等】	38
3【資産管理等の概要】	39
4【受益者の権利等】	42
第3【ファンドの経理状況】	43
1【財務諸表】	46
2【ファンドの現況】	91
第4【内国投資信託受益証券事務の概要】	92
第三部【委託会社等の情報】	93
第1【委託会社等の概況】	93
1【委託会社等の概況】	93
2【事業の内容及び営業の概況】	95
3【委託会社等の経理状況】	96
4【利害関係人との取引制限】	146
5【その他】	146
約款	147

第一部【証券情報】

(1)【ファンドの名称】

野村外国株インデックス Bコース (野村 SMA・EW 向け)
(以下「ファンド」といいます。)

(2)【内国投資信託受益証券の形態等】

追加型証券投資信託・受益権(以下「受益権」といいます。)

■信用格付■

信用格付業者から提供され、もしくは閲覧に供された信用格付はありません。また、信用格付業者から提供され、もしくは閲覧に供される予定の信用格付はありません。

ファンドの受益権は、社債、株式等の振替に関する法律(「社振法」といいます。以下同じ。)の規定の適用を受け、受益権の帰属は、後述の「(11)振替機関に関する事項」に記載の振替機関及び当該振替機関の下位の口座管理機関(社振法第2条に規定する「口座管理機関」をいい、振替機関を含め、以下「振替機関等」といいます。)の振替口座簿に記載または記録されることにより定まります(以下、振替口座簿に記載または記録されることにより定まる受益権を「振替受益権」といいます。)。委託者である野村アセットマネジメント株式会社は、やむを得ない事情等がある場合を除き、当該振替受益権を表示する受益証券を発行しません。また、振替受益権には無記名式や記名式の形態はありません。

(3)【発行(売出)価額の総額】

2兆円を上限とします。

(4)【発行(売出)価格】

取得申込日の翌営業日の基準価額*とします。

*「基準価額」とは、純資産総額をその時の受益権口数で除して得た額をいいます。なお、ファンドにおいては1万口あたりの価額で表示されます。

ファンドの基準価額については下記の照会先までお問い合わせ下さい。

野村アセットマネジメント株式会社

サポートダイヤル 0120-753104(フリーダイヤル)

<受付時間> 営業日の午前9時~午後5時

インターネットホームページ <https://www.nomura-am.co.jp/>

(5)【申込手数料】

ありません。

(6) 【申込単位】

1円以上1円単位（当初元本1口=1円）

なお、販売会社や申込形態によっては、申込単位が上記と異なる場合等があります。詳しくは販売会社にお問い合わせください。

(7) 【申込期間】

2025年3月1日から2026年2月27日まで

*なお、申込期間は、上記期間満了前に有価証券届出書を提出することによって更新されます。

(8) 【申込取扱場所】

ファンドの申込取扱場所(以下「販売会社」といいます。)については下記の照会先までお問い合わせ下さい。

野村アセットマネジメント株式会社

サポートダイヤル 0120-753104(フリーダイヤル)

<受付時間> 営業日の午前9時～午後5時

インターネットホームページ <https://www.nomura-am.co.jp/>

(9) 【払込期日】

取得申込日から起算して5営業日目までに申込代金を申込みの販売会社にお支払いください。なお、販売会社が別に定める所定の方法により、上記の期日以前に申込代金をお支払いいただく場合があります。

※詳しくは、販売会社にお問い合わせください。

各取得申込日の発行価額の総額は、各販売会社によって、追加信託が行なわれる日に、「委託者」（または「委託会社」といいます。）の指定する口座を経由して、「受託者」（または「受託会社」といいます。）の指定するファンド口座に払い込まれます。

(10) 【払込取扱場所】

申込代金は申込みの販売会社にお支払いください。払込取扱場所についてご不明の場合は、下記の照会先までお問い合わせ下さい。

野村アセットマネジメント株式会社

サポートダイヤル 0120-753104(フリーダイヤル)

<受付時間> 営業日の午前9時～午後5時

インターネットホームページ <https://www.nomura-am.co.jp/>

(11) 【振替機関に関する事項】

ファンドの受益権に係る振替機関は下記の通りです。

株式会社証券保管振替機構

(12) 【その他】

該当事項はありません。

第二部【ファンド情報】

第1【ファンドの状況】

1【ファンドの性格】

(1)【ファンドの目的及び基本的性格】

ファンドは、SMA（セパレトリー・マネージド・アカウント）に係る契約に基づいて、SMA 取引口座の資金を運用するためのファンドです。

◆外国の株式を実質的な主要投資対象*とし、MSCI-KOKUSAI 指数（円換算ベース・為替ヘッジなし）の中長期的な動きを概ね捉える投資成果を目指して運用を行ないます。

※ファンドは、「外国株式 MSCI-KOKUSAI マザーファンド」を親投資信託（「マザーファンド」といいます。）とするファミリーファンド方式で運用します。「実質的な主要投資対象」とは、マザーファンドを通じて投資する、主要な投資対象という意味です。

■信託金の限度額■

受益権の信託金限度額は、1 兆円です。ただし、受託者と合意のうえ、当該信託金限度額を変更することができます。

<商品分類>

一般社団法人投資信託協会が定める「商品分類に関する指針」に基づくファンドの商品分類は以下の通りです。
 なお、ファンドに該当する商品分類及び属性区分は下記の表中に網掛け表示しております。

(野村外国株インデックス Bコース (野村 SMA・EW 向け))

《商品分類表》

単位型・追加型	投資対象地域	投資対象資産 (収益の源泉)	補足分類
単位型	国内	株式	インデックス型
追加型	海外	債券	
		不動産投信	
	内外	その他資産 ()	特殊型
		資産複合	

《属性区分表》

投資対象資産	決算頻度	投資対象地域	投資形態	為替ヘッジ	対象インデックス
株式	年1回	グローバル (日本を除く)			
一般					
大型株	年2回	日本			日経 225
中小型株	年4回	北米	ファミリーファンド	あり ()	
債券	年6回 (隔月)	欧州			
一般					
公債	年12回 (毎月)	アジア			TOPIX
社債		オセアニア			
その他債券	日々	中南米	ファンド・オブ・ファンズ	なし	
クレジット属性 ()	その他 ()	アフリカ			その他 (MSCI- KOKUSAI)
不動産投信		中近東 (中東)			
その他資産 (投資信託証券 (株式 一般))		エマージング			
資産複合 ()					
資産配分固定型					
資産配分変更型					

ファンドは、ファミリーファンド方式で運用されます。このため、組入れている資産を示す属性区分上の投資対象資産（その他資産（投資信託証券））と収益の源泉となる資産を示す商品分類上の投資対象資産（株式）とが異なります。

※属性区分に記載している「為替ヘッジ」は、対円での為替リスクに対するヘッジの有無を記載しております。

上記、商品分類及び属性区分の定義については、下記をご覧ください。

なお、下記一般社団法人投資信託協会のホームページでもご覧頂けます。

《一般社団法人投資信託協会インターネットホームページアドレス》 <https://www.toushin.or.jp/>

◆一般社団法人投資信託協会が定める「商品分類に関する指針」に基づくファンドの商品分類及び属性区分は以下の通りです。(2023年1月19日現在)

<商品分類表定義>

[単位型投信・追加型投信の区分]

- (1) 単位型投信…当初、募集された資金が一つの単位として信託され、その後の追加設定は一切行われないファンドをいう。
- (2) 追加型投信…一度設定されたファンドであってもその後追加設定が行われ従来の信託財産とともに運用されるファンドをいう。

[投資対象地域による区分]

- (1) 国内…目論見書又は投資信託約款において、組入資産による主たる投資収益が実質的に国内の資産を源泉とする旨の記載があるものをいう。
- (2) 海外…目論見書又は投資信託約款において、組入資産による主たる投資収益が実質的に海外の資産を源泉とする旨の記載があるものをいう。
- (3) 内外…目論見書又は投資信託約款において、国内及び海外の資産による投資収益を実質的に源泉とする旨の記載があるものをいう。

[投資対象資産による区分]

- (1) 株式…目論見書又は投資信託約款において、組入資産による主たる投資収益が実質的に株式を源泉とする旨の記載があるものをいう。
- (2) 債券…目論見書又は投資信託約款において、組入資産による主たる投資収益が実質的に債券を源泉とする旨の記載があるものをいう。
- (3) 不動産投信(リート)…目論見書又は投資信託約款において、組入資産による主たる投資収益が実質的に不動産投資信託の受益証券及び不動産投資法人の投資証券を源泉とする旨の記載があるものをいう。
- (4) その他資産…目論見書又は投資信託約款において、組入資産による主たる投資収益が実質的に上記(1)から(3)に掲げる資産以外の資産を源泉とする旨の記載があるものをいう。なお、その他資産と併記して具体的な収益の源泉となる資産の名称記載も可とする。
- (5) 資産複合…目論見書又は投資信託約款において、上記(1)から(4)に掲げる資産のうち複数の資産による投資収益を実質的に源泉とする旨の記載があるものをいう。

[独立した区分]

- (1) MMF(マネー・マネージメント・ファンド)…MRF及びMMFの運営に関する規則(以下「MRF等規則」という。)に定めるMMFをいう。
- (2) MRF(マネー・リザーブ・ファンド)…MRF等規則に定めるMRFをいう。
- (3) ETF…投資信託及び投資法人に関する法律施行令(平成12年政令480号)第12条第1号及び第2号に規定する証券投資信託並びに租税特別措置法(昭和32年法律第26号)第9条の4の2に規定する上場証券投資信託をいう。

[補足分類]

- (1) インデックス型…目論見書又は投資信託約款において、各種指数に連動する運用成果を目指す旨の記載があるものをいう。
- (2) 特殊型…目論見書又は投資信託約款において、投資者に対して注意を喚起することが必要と思われる特殊な仕組みあるいは運用手法の記載があるものをいう。なお、下記の属性区分で特殊型の小分類において「条件付運用型」に該当する場合には当該小分類を括弧書きで付記するものとし、それ以外の小分類に該当する場合には当該小分類を括弧書きで付記できるものとする。

<属性区分表定義>

[投資対象資産による属性区分]

株式

- (1) 一般…次の大型株、中小型株属性にあてはまらないすべてのものをいう。
- (2) 大型株…目論見書又は投資信託約款において、主として大型株に投資する旨の記載があるものをいう。
- (3) 中小型株…目論見書又は投資信託約款において、主として中小型株に投資する旨の記載があるものをいう。

債券

- (1) 一般…次の公債、社債、その他債券属性にあてはまらないすべてのものをいう。
- (2) 公債…目論見書又は投資信託約款において、日本国又は各国の政府の発行する国債(地方債、政府保証債、政府機関債、国際機関債を含む。以下同じ。)に主として投資する旨の記載があるものをいう。
- (3) 社債…目論見書又は投資信託約款において、企業等が発行する社債に主として投資する旨の記載があるものをいう。

- (4) その他債券…目論見書又は投資信託約款において、公債又は社債以外の債券に主として投資する旨の記載があるものをいう。
- (5) 格付等クレジットによる属性…目論見書又は投資信託約款において、上記(1)から(4)の「発行体」による区分のほか、特にクレジットに対して明確な記載があるものについては、上記(1)から(4)に掲げる区分に加え「高格付債」「低格付債」等を併記することも可とする。

不動産投信…これ以上の詳細な分類は行わないものとする。

その他資産…組入れている資産を記載するものとする。

資産複合…以下の小分類に該当する場合には当該小分類を併記することができる。

- (1) 資産配分固定型…目論見書又は投資信託約款において、複数資産を投資対象とし、組入比率については固定的とする旨の記載があるものをいう。なお、組み合わせている資産を列挙するものとする。
- (2) 資産配分変更型…目論見書又は投資信託約款において、複数資産を投資対象とし、組入比率については、機動的な変更を行なう旨の記載があるもの若しくは固定的とする旨の記載がないものをいう。なお、組み合わせている資産を列挙するものとする。

[決算頻度による属性区分]

- (1) 年1回…目論見書又は投資信託約款において、年1回決算する旨の記載があるものをいう。
- (2) 年2回…目論見書又は投資信託約款において、年2回決算する旨の記載があるものをいう。
- (3) 年4回…目論見書又は投資信託約款において、年4回決算する旨の記載があるものをいう。
- (4) 年6回(隔月)…目論見書又は投資信託約款において、年6回決算する旨の記載があるものをいう。
- (5) 年12回(毎月)…目論見書又は投資信託約款において、年12回(毎月)決算する旨の記載があるものをいう。
- (6) 日々…目論見書又は投資信託約款において、日々決算する旨の記載があるものをいう。
- (7) その他…上記属性にあてはまらないすべてのものをいう。

[投資対象地域による属性区分(重複使用可能)]

- (1) グローバル…目論見書又は投資信託約款において、組入資産による投資収益が世界の資産を源泉とする旨の記載があるものをいう。なお、「世界の資産」の中に「日本」を含むか含まないかを明確に記載するものとする。
- (2) 日本…目論見書又は投資信託約款において、組入資産による投資収益が日本の資産を源泉とする旨の記載があるものをいう。
- (3) 北米…目論見書又は投資信託約款において、組入資産による投資収益が北米地域の資産を源泉とする旨の記載があるものをいう。
- (4) 欧州…目論見書又は投資信託約款において、組入資産による投資収益が欧州地域の資産を源泉とする旨の記載があるものをいう。
- (5) アジア…目論見書又は投資信託約款において、組入資産による投資収益が日本を除くアジア地域の資産を源泉とする旨の記載があるものをいう。
- (6) オセアニア…目論見書又は投資信託約款において、組入資産による投資収益がオセアニア地域の資産を源泉とする旨の記載があるものをいう。
- (7) 中南米…目論見書又は投資信託約款において、組入資産による投資収益が中南米地域の資産を源泉とする旨の記載があるものをいう。
- (8) アフリカ…目論見書又は投資信託約款において、組入資産による投資収益がアフリカ地域の資産を源泉とする旨の記載があるものをいう。
- (9) 中近東(中東)…目論見書又は投資信託約款において、組入資産による投資収益が中近東地域の資産を源泉とする旨の記載があるものをいう。
- (10) エマージング…目論見書又は投資信託約款において、組入資産による投資収益がエマージング地域(新興成長国(地域))の資産を源泉とする旨の記載があるものをいう。

[投資形態による属性区分]

- (1) ファミリーファンド…目論見書又は投資信託約款において、親投資信託(ファンド・オブ・ファンズにのみ投資されるものを除く。)を投資対象として投資するものをいう。
- (2) ファンド・オブ・ファンズ…「投資信託等の運用に関する規則」第2条に規定するファンド・オブ・ファンズをいう。

[為替ヘッジによる属性区分]

- (1) 為替ヘッジあり…目論見書又は投資信託約款において、為替のフルヘッジ又は一部の資産に為替のヘッジを行う旨の記載があるものをいう。
- (2) 為替ヘッジなし…目論見書又は投資信託約款において、為替のヘッジを行わない旨の記載があるもの又は為替のヘッジを行う旨の記載がないものをいう。

[インデックスファンドにおける対象インデックスによる属性区分]

- (1) 日経225
- (2) TOPIX
- (3) その他の指数…上記指数にあてはまらないすべてのものをいう。

[特殊型]

- (1) ブル・ベア型…目論見書又は投資信託約款において、派生商品をヘッジ目的以外に用い、積極的に投資を行うとともに各種指数・資産等への連動若しくは逆連動(一定倍の連動若しくは逆連動を含む。)を目指す旨の記載があるものをいう。
- (2) 条件付運用型…目論見書又は投資信託約款において、仕組債への投資又はその他特殊な仕組みを用いることにより、目標と

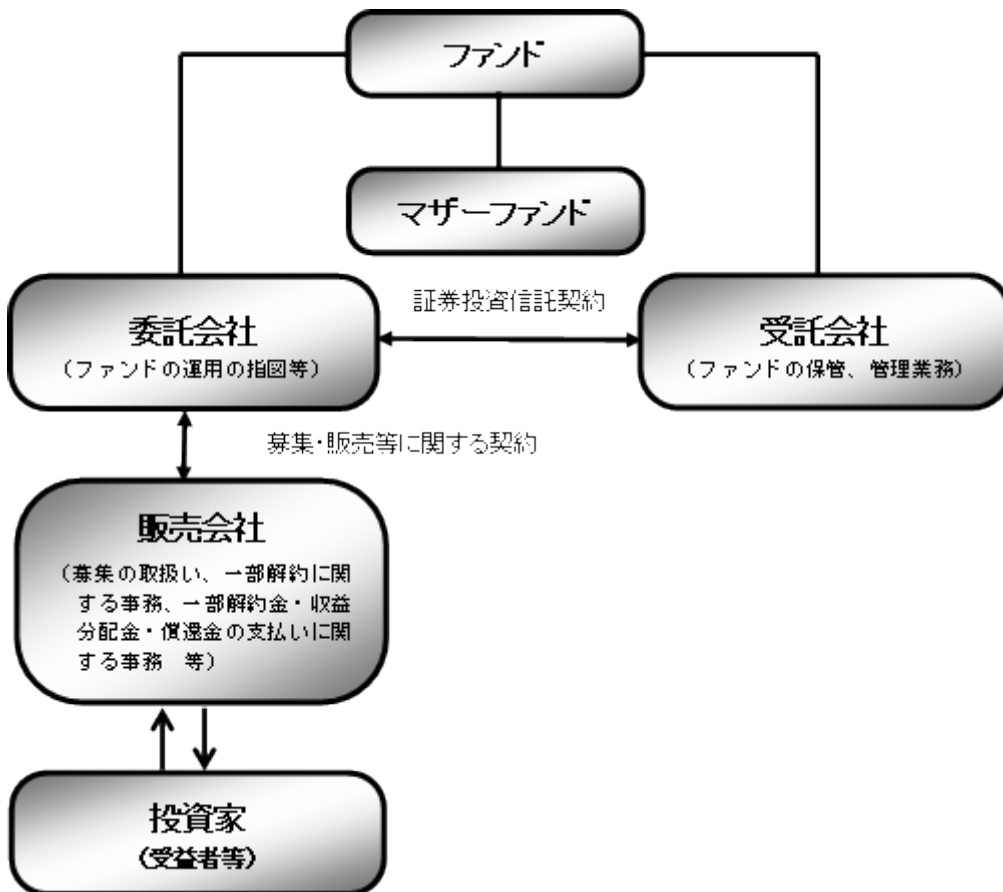
する投資成果(基準価額、償還価額、収益分配金等)や信託終了日等が、明示的な指標等の値により定められる一定の条件によって決定される旨の記載があるものをいう。

- (3) ロング・ショート型／絶対収益追求型…目論見書又は投資信託約款において、特定の市場に左右されにくい収益の追求を目指す旨若しくはロング・ショート戦略により収益の追求を目指す旨の記載があるものをいう。
- (4) その他型…目論見書又は投資信託約款において、上記(1)から(3)に掲げる属性のいずれにも該当しない特殊な仕組みあるいは運用手法の記載があるものをいう。

(2) 【ファンドの沿革】

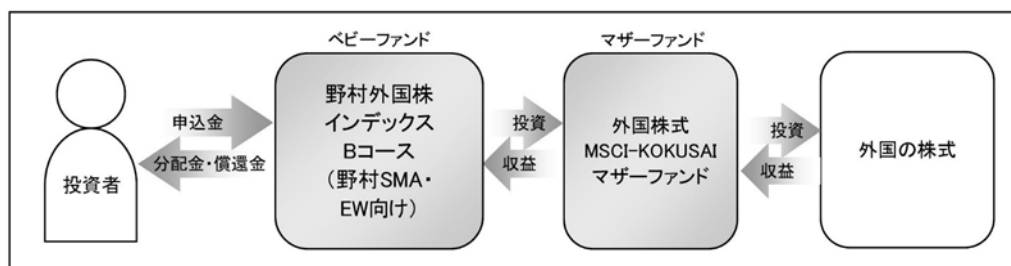
2015年4月1日 信託契約締結、ファンドの設定日、運用開始
 2016年8月26日 「野村外国株インデックス（野村SMA・EW向け）」から
 「野村外国株インデックス Bコース（野村SMA・EW向け）」へ名称を変更

(3) 【ファンドの仕組み】



ファンド	野村外国株インデックス Bコース（野村SMA・EW向け）
マザーファンド (親投資信託)	外国株式 MSCI-KOKUSAI マザーファンド
委託会社(委託者)	野村アセットマネジメント株式会社
受託会社(受託者)	野村信託銀行株式会社

●ファンドはマザーファンドを通じて投資するファミリーファンド方式で運用します。



■委託会社の概況(2025年1月末現在)■

・名称

野村アセットマネジメント株式会社

・資本金の額

17,180百万円

・会社の沿革

1959年12月1日

野村証券投資信託委託株式会社として設立

1997年10月1日

投資顧問会社である野村投資顧問株式会社と合併して野村アセット・マネジメント投信株式会社に商号を変更

2000年11月1日

野村アセットマネジメント株式会社に商号を変更

・大株主の状況

名称	住所	所有株式数	比率
野村ホールディングス株式会社	東京都中央区日本橋 1-13-1	5,150,693株	100%

2【投資方針】

(1)【投資方針】

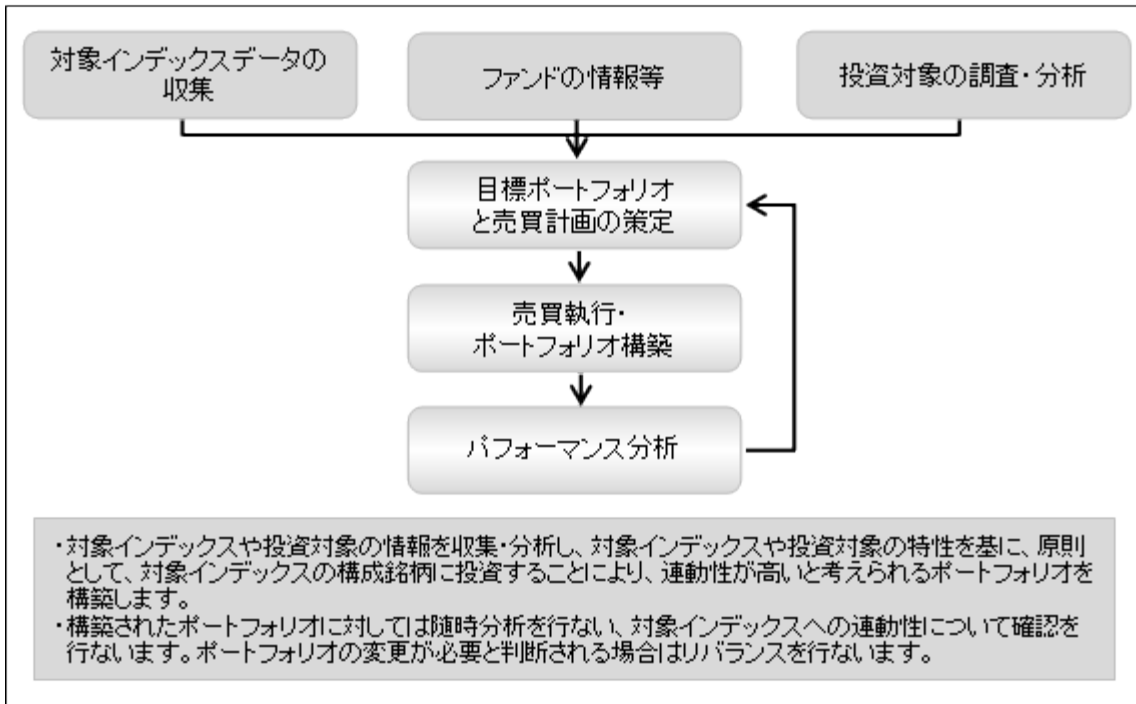
●MSCI-KOKUSAI 指数 (円換算ベース・為替ヘッジなし) の中長期的な動きを概ね捉える投資成果を目指します。

・MSCI-KOKUSAI 指数 (円換算ベース・為替ヘッジなし) は、MSCI-KOKUSAI 指数をもとに、委託会社が独自に円換算したものです。

・MSCI-KOKUSAI 指数は、MSCI が開発した、日本を除く先進国で構成された浮動株数ベースの時価総額株価指数です。

*MSCI-KOKUSAI 指数 (円換算ベース・為替ヘッジなし) は、主要投資対象である外国株式 MSCI-KOKUSAI マザーファンドの運用の基本方針における「MSCI-KOKUSAI 指数 (円ベース・為替ヘッジなし)」と同一の指数です。

■投資プロセス■



*上記の投資プロセスは、今後変更となる場合があります。

- 株式の実質組入比率は高位を維持することを基本とします。
- 実質組入外貨建資産については、原則として為替ヘッジを行ないません。

■指数の著作権等について■

MSCI-KOKUSAI 指数の著作権、知的所有権その他一切の権利は MSCI に帰属します。また MSCI は、同指数の内容を変更する権利および公表を停止する権利を有しています。

本ファンドは、MSCI Inc.、MSCI の関連会社及び MSCI 指数の作成または編集に関与あるいは関係したその他の当事者が、保証、推奨、販売、または宣伝するものではありません。MSCI 指数は、MSCI が独占的に所有しています。MSCI 及び MSCI 指数は、MSCI 及びその関係会社のサービスマークであり、野村アセットマネジメント株式会社は特定の目的の為にその使用を許諾されています。MSCI、MSCI の関連会社及び MSCI 指数の作成または編集に関与あるいは関係したその他の当事者は、本ファンドの所有者または不特定多数の公衆に対して、ファンド全般的またはこの特定のファンドへの投資に関する当否あるいは一般的な株式市場のパフォーマンスをトラックしている MSCI 指数の能力に関して、明示的であると黙示的であるとを問わず、一切の表明または保証を行いません。MSCI とその関連会社は、特定のトレードマーク、サービスマーク、トレードネームのライセンスの所有者であり、MSCI 指数は、本ファンドまたは本ファンドの発行会社あるいは所有者に関わらず、MSCI により決定、作成、及び計算されています。MSCI、MSCI の関連会社及び MSCI 指数の作成または編集に関与あるいは関係したその他の当事者は、MSCI 指数の決定、作成、あるいは計算において、本ファンドの発行者または所有者の要求を考慮に入れる義務は一切ありません。MSCI、MSCI の関連会社及び MSCI 指数の作成または編集に関与あるいは関係したその他の当事者は、本ファンドの発行時期、発行価格または発行数量の決定について、また、本ファンドを現金に償還する方程式の決定また計算について責任を負うものではなく、参加もしていません。MSCI、MSCI の関連会社及び MSCI 指数の作成または編集に関与あるいは関係したその他の当事者は、本ファンドの所有者に対し、本ファンドの管理、マーケティングまたは募集に関連するいかなる義務または責任も負いません。

MSCI は、自らが信頼できると考える情報源から本件指数の計算に算入される情報またはその計算に使用するための情報を入手しますが、MSCI、MSCI の関連会社及び MSCI 指数の作成または編集に関与あるいは関係したその他の当事者は、本件指数またはそれに含まれるいかなるデータの独創性、正確性及び/または完全性について保証するものではありません。MSCI、MSCI の関連会社及び MSCI 指数の作成または編集に関与あるいは関係したその他の当事者は、明示的にも黙示的にも、被許諾者、その顧客または相手方、本件ファンドの発行会社、本件フ

ファンドの所有者その他の個人・法人が、本契約にもとづき許諾される権利またはその他使用のために許諾される権利に関連して本件指数またはそれに含まれるデータを使用することにより得られる結果について保証をおこなうものではありません。MSCI、MSCI の関連会社及び MSCI 指数の作成または編集に関与あるいは関係したその他の当事者は、本件指数及びそれに含まれるデータの、またはそれに関連する過誤、省略または中断に対してまたはそれらに関して責任を負うことはありません。本件指数及びそれに含まれるデータに関し、MSCI、MSCI の関連会社及び MSCI 指数の作成または編集に関与あるいは関係したその他の当事者は、明示的、黙示的な保証を行うものでもなく、かつ MSCI、MSCI の関連会社及び MSCI 指数の作成または編集に関与あるいは関係したその他の当事者は、特定目的のための市場性または適切性について、何ら保証を行うものではないことを明記します。前記事項を制限することなく、たとえ直接的損害、間接的損害、特別損害、懲罰的損害、拡大的損害その他のあらゆる損害（逸失利益を含む。）につき、その可能性について知らせを受けていたとしても、MSCI、MSCI の関連会社及び MSCI 指数の作成または編集に関与あるいは関係したその他の当事者は、いかなる場合においてもかかる損害について責任を負いません。

本証券の購入者、販売者、または所有者あるいはいかなる個人・法人は、MSCI の許諾が必要かどうかの決定をあらかじめ MSCI に問い合わせることなく、本証券を保証、推奨、売買、又は宣伝するためにいかなる MSCI のトレードネーム、トレードマーク、又はサービスマークを使用または言及することはできません。いかなる場合においても、いかなる個人または法人は、事前に MSCI の書面による許諾を得ることなく MSCI との関係は一切主張することはできません。

資金動向、市況動向等によっては上記のような運用ができない場合があります。

(2)【投資対象】

「外国株式 MSCI-KOKUSAI マザーファンド」受益証券を主要投資対象とし、実質的に外国の株式に投資します。なお、株式等に直接投資する場合があります。

①投資の対象とする資産の種類（信託約款）

この信託において投資の対象とする資産の種類は、次に掲げるものとします。

- 次に掲げる特定資産（「特定資産」とは、投資信託及び投資法人に関する法律第 2 条第 1 項で定めるものをいいます。以下同じ。）

イ. 有価証券

ロ. デリバティブ取引（金融商品取引法第 2 条第 20 項に規定するものをいい、下記「(5)投資制限④および⑤」に定めるものに限り）に係る権利

ハ. 約束手形（イに掲げるものに該当するものを除きます。）

ニ. 金銭債権（イ及びハに掲げるものに該当するものを除きます。）

- 次に掲げる特定資産以外の資産

イ. 為替手形

②有価証券の指図範囲等（信託約款）

委託者は、信託金を、野村アセットマネジメント株式会社を委託者とし、野村信託銀行株式会社を受託者として締結された親投資信託である外国株式 MSCI-KOKUSAI マザーファンド（以下「マザーファンド」といいます。）受益証券のほか、次の有価証券（金融商品取引法第 2 条第 2 項の規定により有価証券とみなされる同項各号に掲げる権利を除きます。）に投資することを指図します。

- 株券または新株引受権証書
- 国債証券
- 地方債証券
- 特別の法律により法人の発行する債券
- 社債券（新株引受権証券と社債券とが一体となった新株引受権付社債券の新株引受権証券を含みま

す。)

6. 特定目的会社に係る特定社債券（金融商品取引法第2条第1項第4号で定めるものをいいます。）
7. 特別の法律により設立された法人の発行する出資証券（金融商品取引法第2条第1項第6号で定めるものをいいます。）
8. 協同組織金融機関に係る優先出資証券（金融商品取引法第2条第1項第7号で定めるものをいいます。）
9. 特定目的会社に係る優先出資証券または新優先出資引受権を表示する証券（金融商品取引法第2条第1項第8号で定めるものをいいます。）
10. コマーシャル・ペーパー
11. 新株引受権証券および新株予約権証券
12. 外国または外国の者の発行する証券または証書で、前各号の証券または証書の性質を有するもの
13. 投資信託または外国投資信託の受益証券（金融商品取引法第2条第1項第10号で定めるものをいいます。）
14. 投資証券、新投資口予約権証券または外国投資証券（金融商品取引法第2条第1項第11号で定めるものをいいます。）
15. 外国貸付債権信託受益証券（金融商品取引法第2条第1項第18号で定めるものをいいます。）
16. オプションを表示する証券または証書（金融商品取引法第2条第1項第19号で定めるものをいいます。）
17. 受益証券発行信託の受益証券（金融商品取引法第2条第1項第14号で定めるものをいいます。）
18. 預託証書（金融商品取引法第2条第1項第20号で定めるものをいいます。）
19. 外国法人が発行する譲渡性預金証書
20. 外国の者に対する権利で、貸付債権信託受益権であって第17号の有価証券に表示されるべき権利の性質を有するもの
21. 抵当証券（金融商品取引法第2条第1項第16号で定めるものをいいます。）

なお、第1号の証券または証書ならびに第12号、第17号および第18号の証券または証書のうち第1号の証券または証書の性質を有するものを以下「株式」といい、第2号から第6号までの証券ならびに第12号、第17号および第18号の証券または証書のうち第2号から第6号までの証券の性質を有するものを以下「公社債」といい、第13号および第14号の証券ならびに第17号の証券または証書のうち第13号および第14号の証券の性質を有するものを以下「投資信託証券」といいます。

③金融商品の指図範囲等(信託約款)

委託者は、信託金を、上記②に掲げる有価証券のほか、次に掲げる金融商品（金融商品取引法第2条第2項の規定により有価証券とみなされる同項各号に掲げる権利を含みます。）により運用することを指図することができます。

1. 預金
2. 指定金銭信託（上記②に掲げるものを除く。）
3. コール・ローン
4. 手形割引市場において売買される手形
5. 貸付債権信託受益権であって、金融商品取引法第2条第2項第1号で定めるもの
6. 外国の者に対する権利で前号の権利の性質を有するもの

④その他の投資対象

1. 先物取引等
2. スワップ取引

(参考) マザーファンドの概要

(外国株式 MSCI-KOKUSAI マザーファンド)

運用の基本方針

約款第 13 条に基づき委託者の定める方針は、次のものとします。

1. 基本方針

この投資信託は、MSCI-KOKUSAI 指数（円ベース・為替ヘッジなし）の中長期的な動きを概ね捉える投資成果を目指して運用を行ないます。

2. 運用方法

(1) 投資対象

外国の株式を主要投資対象とします。

(2) 投資態度

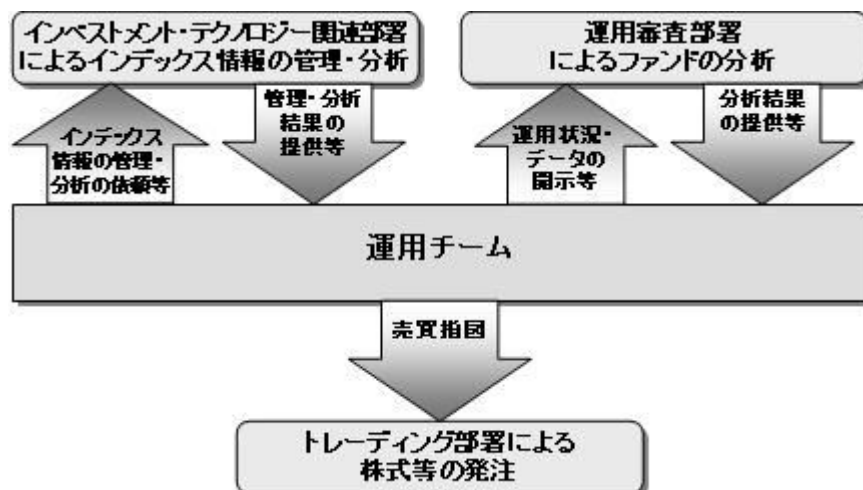
- ① 主として外国の株式に投資することにより、MSCI-KOKUSAI 指数（円ベース・為替ヘッジなし）の中長期的な動きを概ね捉える投資成果を目指します。
- ② 外貨建資産については、原則として為替ヘッジを行いません。
- ③ 資金動向、市況動向等によっては上記のような運用ができない場合があります。

(3) 投資制限

- ① 株式への投資割合には制限を設けません。
- ② 外貨建資産への投資割合には制限を設けません。
- ③ 新株引受権証券および新株予約権証券への投資割合は、取得時において信託財産の純資産総額の 20%以内とします。
- ④ 有価証券先物取引等は約款第 17 条の範囲で行ないません。
- ⑤ スワップ取引は約款第 18 条の範囲で行ないません。
- ⑥ 投資信託証券への投資割合は、信託財産の純資産総額の 5%以内とします。
- ⑦ 同一銘柄の株式への投資割合には制限を設けません。
- ⑧ 同一銘柄の新株引受権証券および新株予約権証券への投資割合は、信託財産の純資産総額の 10%以内とします。
- ⑨ 同一銘柄の転換社債ならびに転換社債型新株予約権付社債への投資割合は、信託財産の純資産総額の 10%以内とします。
- ⑩ 一般社団法人投資信託協会規則に定める合理的な方法により算出した額が、信託財産の純資産総額を超えることとなるデリバティブ取引等（同規則に定めるデリバティブ取引等をいいます。）の利用は行ないません。
- ⑪ 前各号の規定にかかわらず、一般社団法人投資信託協会規則に定める一の者に対する株式等エクスポージャー、債券等エクスポージャーおよびデリバティブ等エクスポージャーの信託財産の純資産総額に対する比率は、原則としてそれぞれ 10%、合計で 20%以内とすることとし、当該比率を超えることとなった場合には、同規則に従い当該比率以内となるよう調整を行なうこととします。

(3) 【運用体制】

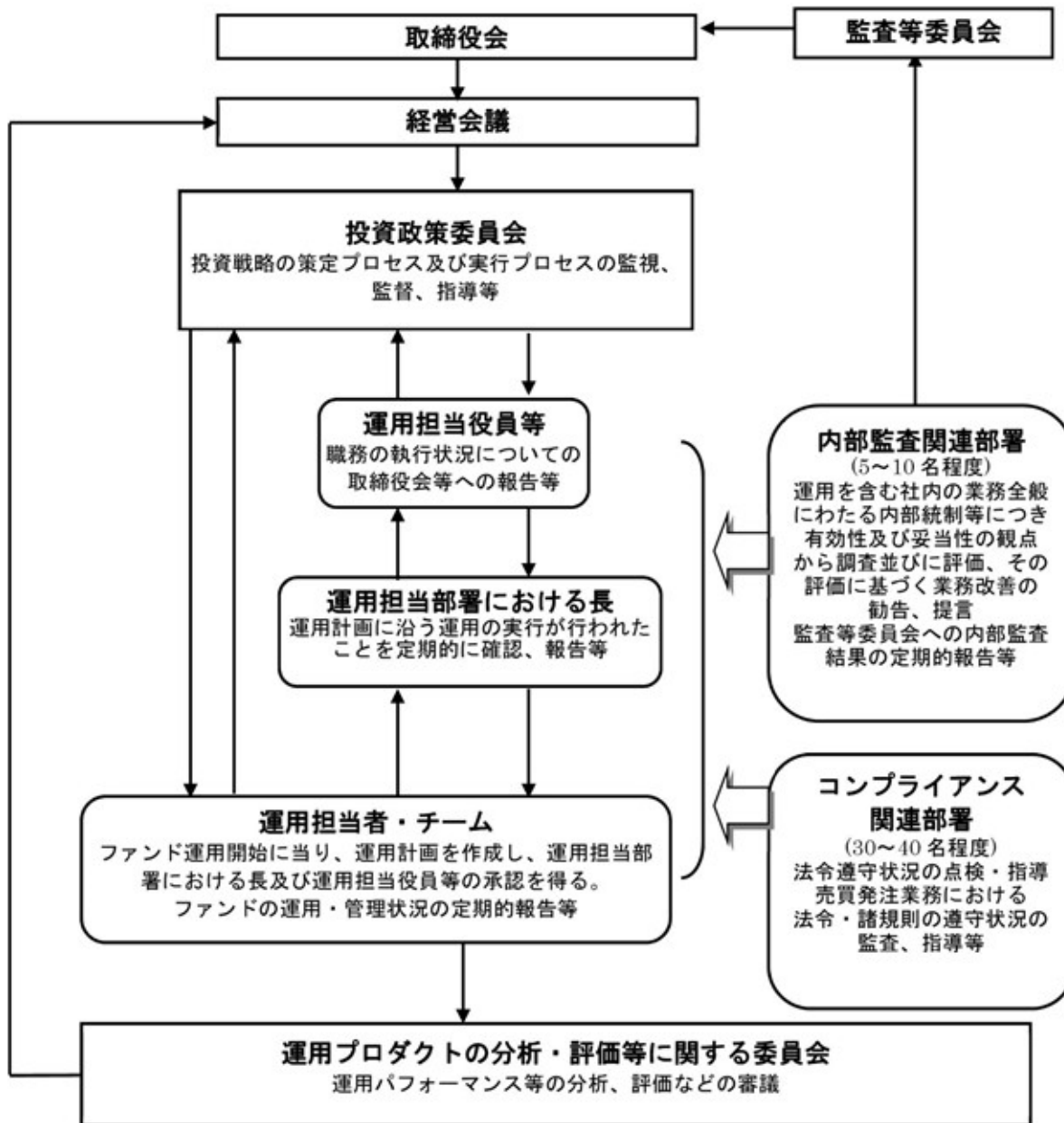
ファンドの運用体制は以下の通りです。



※運用体制はマザーファンドを含め記載されております。

当社では、ファンドの運用に関する社内規程として、運用担当者に関する規程並びにスワップ取引、信用リスク管理、資金の借入、外国為替の予約取引等、信用取引等に関して各々、取扱い基準を設けております。

ファンドを含む委託会社における投資信託の内部管理及び意思決定を監督する組織等は以下の通りです。



《委託会社によるファンドの関係法人（販売会社を除く）に対する管理体制等》

当社では、「受託会社」または受託会社の再信託先に対しては、日々の純資産照合、月次の勘定残高照合などを行っています。また、受託業務の内部統制の有効性についての監査人による報告書を、受託会社より受け取っております。

運用の外部委託を行う場合、「運用の外部委託先」に対しては、外部委託先が行った日々の約定について、投資ガイドラインに沿ったものであるかを確認しています。また、コンプライアンスレポートの提出を義務付け、定期的に管理状況に関する報告を受けています。さらに、外部委託先の管理体制、コンプライアンス体制等について調査ならびに評価を行い、定期的に商品に関する委員会に報告しています。

ファンドの運用体制等は今後変更となる場合があります。

(4) 【分配方針】

毎決算時に、原則として以下の方針に基づき分配を行いません。

- ①分配対象額の範囲は、経費控除後の繰越分を含めた配当等収益と売買益（評価益を含みます。）等の全額とします。
- ②収益分配金額は、上記①の範囲内で基準価額水準等を勘案して委託者が決定します。
- ③留保益の運用については、特に制限を設けず、委託者の判断に基づき、元本部分と同一の運用を行ないません。

*委託会社の判断により分配を行わない場合もあります。また、将来の分配金の支払いおよびその金額について示唆、保証するものではありません。

◆ファンドの決算日

原則として**毎年12月6日**（休業日の場合は翌営業日）を決算日とします。

(5)【投資制限】

①運用の基本方針 2. 運用方法 (3) 投資制限（信託約款）

- ・株式への実質投資割合には制限を設けません。
- ・外貨建資産への実質投資割合には制限を設けません。
- ・新株引受権証券および新株予約権証券への実質投資割合は、取得時において信託財産の純資産総額の20%以内とします。
- ・投資信託証券への実質投資割合は、信託財産の純資産総額の5%以内とします。
- ・同一銘柄の株式への実質投資割合には制限を設けません。
- ・同一銘柄の新株引受権証券および新株予約権証券への実質投資割合は、信託財産の純資産総額の10%以内とします。
- ・同一銘柄の転換社債ならびに転換社債型新株予約権付社債への実質投資割合は、信託財産の純資産総額の10%以内とします。
- ・一般社団法人投資信託協会規則に定める合理的な方法により算出した額が、信託財産の純資産総額を超えることとなるデリバティブ取引等（同規則に定めるデリバティブ取引等をいいます。）の利用は行ないません。
- ・前各号の規定にかかわらず、一般社団法人投資信託協会規則に定める一の者に対する株式等エクスポージャー、債券等エクスポージャーおよびデリバティブ等エクスポージャーの信託財産の純資産総額に対する比率は、原則としてそれぞれ10%、合計で20%以内とすることとし、当該比率を超えることとなった場合には、同規則に従い当該比率以内となるよう調整を行なうこととします。

②投資する株式等の範囲(信託約款)

- (i)委託者が投資することを指図する株式、新株引受権証券および新株予約権証券は、金融商品取引所に上場されている株式の発行会社の発行するものおよび金融商品取引所に準ずる市場において取引されている株式の発行会社の発行するものとします。ただし、株主割または社債権者割当により取得する株式、新株引受権証券および新株予約権証券については、この限りではありません。
- (ii)上記(i)の規定にかかわらず、上場予定または登録予定の株式、新株引受権証券および新株予約権証券で目論見書等において上場または登録されることが確認できるものについては委託者が投資することを指図することができるものとします。

③信用取引の指図範囲(信託約款)

- (i)委託者は、信託財産の効率的な運用に資するため、信用取引により株券を売り付けることの指図をする

ことができます。なお、当該売り付けの決済については、株券の引き渡しまたは買い戻しにより行なうことの指図をすることができるものとします。

(ii) 上記(i)の信用取引の指図は、次の各号に掲げる有価証券の発行会社の発行する株券について行なうことができるものとし、かつ次の各号に掲げる株券数の合計数を超えないものとします。

1. 信託財産に属する株券および新株引受権証書の権利行使により取得する株券
2. 株式分割により取得する株券
3. 有償増資により取得する株券
4. 売り出しにより取得する株券
5. 信託財産に属する転換社債の転換請求および新株予約権（転換社債型新株予約権付社債*の新株予約権に限り。）の行使により取得可能な株券

※転換社債型新株予約権付社債とは、新株予約権付社債のうち会社法第236条第1項第3号の財産が当該新株予約権付社債についての社債であって当該社債と当該新株予約権がそれぞれ単独で存在し得ないことをあらかじめ明確にしているもの（会社法施行前の旧商法第341条ノ3第1項第7号および第8号の定めがある新株予約権付社債を含みます。）をいいます。

6. 信託財産に属する新株引受権証券および新株引受権付社債券の新株引受権の行使、または信託財産に属する新株予約権証券および新株予約権付社債券の新株予約権（前号のものを除きます。）の行使により取得可能な株券

④先物取引等の運用指図・目的・範囲(信託約款)

(i) 委託者は、信託財産が運用対象とする有価証券の価格変動リスクを回避するため、わが国の金融商品取引所における有価証券先物取引（金融商品取引法第28条第8項第3号イに掲げるものをいいます。以下同じ。）、有価証券指数等先物取引（金融商品取引法第28条第8項第3号ロに掲げるものをいいます。以下同じ。）および有価証券オプション取引（金融商品取引法第28条第8項第3号ハに掲げるものをいいます。以下同じ。）ならびに外国の金融商品取引所におけるこれらの取引と類似の取引を次の範囲で行なうことの指図をすることができます。なお、選択権取引はオプション取引に含めるものとします（以下同じ。）。

1. 先物取引の売建およびコール・オプションの売付の指図は、建玉の合計額が、ヘッジの対象とする有価証券（以下「ヘッジ対象有価証券」といいます。）の時価総額の範囲内とします。
2. 先物取引の買建およびプット・オプションの売付の指図は、建玉の合計額が、ヘッジ対象有価証券の組入可能額（組入ヘッジ対象有価証券を差し引いた額）に信託財産が限月までに受取る組入公社債、組入外国貸付債権信託受益証券、組入貸付債権信託受益権、組入抵当証券および組入指定金銭信託の受益証券の利払金および償還金を加えた額を限度とし、且つ信託財産が限月までに受取る組入有価証券に係る利払金および償還金等（株式、株価指数に係る先物取引の買建においては、信託財産が未収配当金として計上している額を含むものとし、この額には信託財産が当該限月を超えて受取る配当金も含まれます。）ならびに「(2)投資対象③」第1号から第4号に掲げる金融商品で運用している額の範囲内とします。
3. コール・オプションおよびプット・オプションの買付の指図は、本条で規定する全オプション取引に係る支払いプレミアム額の合計額が取引時点の信託財産の純資産総額の5%を上回らない範囲内とします。

(ii) 委託者は、信託財産に属する資産の為替変動リスクを回避するため、わが国の金融商品取引所における通貨に係る先物取引ならびに外国の金融商品取引所における通貨に係る先物取引およびオプション取引を次の範囲で行なうことの指図をすることができます。

1. 先物取引の売建およびコール・オプションの売付の指図は、建玉の合計額が、為替の売予約と合

せてヘッジ対象とする外貨建資産（外国通貨表示の有価証券（以下「外貨建有価証券」といいます。）、預金その他の資産をいいます。以下同じ。）の時価総額とマザーファンドの信託財産に属するヘッジ対象とする外貨建資産の時価総額のうち信託財産に属するとみなした額（信託財産に属するマザーファンド受益証券の時価総額にマザーファンドの信託財産純資産総額に占めるヘッジ対象とする外貨建資産の時価総額の割合を乗じて得た額をいいます。）との合計額の範囲内とします。

2. 先物取引の買建およびプット・オプションの売付の指図は、建玉の合計額が、為替の買予約と合せて、外貨建有価証券の買付代金等実需の範囲内とします。

3. コール・オプションおよびプット・オプションの買付の指図は、支払いプレミアム額の合計額が取引時点の保有外貨建資産の時価総額の5%を上回らない範囲内とし、且つ本条で規定する全オプション取引に係る支払いプレミアム額の合計額が取引時点の信託財産の純資産総額の5%を上回らない範囲内とします。

(iii) 委託者は、信託財産に属する資産の価格変動リスクを回避するため、わが国の金融商品取引所における金利に係る先物取引およびオプション取引ならびに外国の金融商品取引所におけるこれらの取引と類似の取引を次の範囲で行なうことの指図をすることができます。

1. 先物取引の売建およびコール・オプションの売付の指図は、建玉の合計額が、ヘッジ対象とする金利商品（信託財産が1年以内に受け取る組入有価証券の利払金および償還金等ならびに「(2)投資対象③」第1号から第4号に掲げる金融商品で運用されているものをいい、以下「ヘッジ対象金利商品」といいます。）の時価総額の範囲内とします。

2. 先物取引の買建およびプット・オプションの売付の指図は、建玉の合計額が、信託財産が限月までに受取る組入有価証券に係る利払金および償還金等ならびに「(2)投資対象③」第1号から第4号に掲げる金融商品で運用している額（以下本号において「金融商品運用額等」といいます。）の範囲内とします。ただし、ヘッジ対象金利商品が外貨建で、信託財産の外貨建資産組入可能額（約款上の組入可能額から保有外貨建資産の時価総額を差引いた額をいいます。以下同じ。）に信託財産が限月までに受取る外貨建組入公社債および組入外国貸付債権信託受益証券ならびに外貨建組入貸付債権信託受益権の利払金および償還金を加えた額が当該金融商品運用額等の額より少ない場合には外貨建資産組入可能額に信託財産が限月までに受取る外貨建組入有価証券に係る利払金および償還金等を加えた額を限度とします。

3. コール・オプションおよびプット・オプションの買付の指図は、支払いプレミアム額の合計額が取引時点のヘッジ対象金利商品の時価総額の5%を上回らない範囲内とし、且つ本条で規定する全オプション取引に係る支払いプレミアム額の合計額が取引時点の信託財産の純資産総額の5%を上回らない範囲内とします。

⑤スワップ取引の運用指図・目的・範囲(信託約款)

(i) 委託者は、信託財産に属する資産の価格変動リスクおよび為替変動リスクを回避するため、異なった通貨、異なった受取り金利または異なった受取り金利とその元本を一定の条件のもとに交換する取引（以下「スワップ取引」といいます。）を行なうことの指図をすることができます。

(ii) スワップ取引の指図にあたっては、当該取引の契約期限が、原則として信託期間を超えないものとします。ただし、当該取引が当該信託期間内で全部解約が可能なものについてはこの限りではありません。

(iii) スワップ取引の指図にあたっては、当該信託財産にかかるスワップ取引の想定元本の総額とマザーファンドの信託財産にかかるスワップ取引の想定元本の総額のうち信託財産に属するとみなした額との合計額（以下「スワップ取引の想定元本の合計額」といいます。以下本項において同じ。）が、信託財産の純資産総額を超えないものとします。なお、信託財産の一部解約等の事由により、上記純資産総額が減少して、スワップ取引の想定元本の合計額が信託財産の純資産総額を超えることとなった場合には、委

託者は速やかに、その超える額に相当するスワップ取引の一部の解約を指図するものとします。

(iv) 上記(iii)においてマザーファンドの信託財産にかかるスワップ取引の想定元本の総額のうち信託財産に属するとみなした額とは、マザーファンドの信託財産にかかるスワップ取引の想定元本の総額にマザーファンドの信託財産の純資産総額に占める信託財産に属するマザーファンド受益証券の時価総額の割合を乗じて得た額をいいます。

(v) スワップ取引の評価は、当該取引契約の相手方が提示する価額、価格情報会社が提供する価額等、法令および一般社団法人投資信託協会規則に従って評価するものとします。

(vi) 委託者は、スワップ取引を行なうにあたり担保の提供あるいは受入れが必要と認めるときは、担保の提供あるいは受入れの指図を行なうものとします。

⑥有価証券の貸付の指図および範囲(信託約款)

(i) 委託者は、信託財産の効率的な運用に資するため、信託財産に属する株式および公社債を次の各号の範囲内で貸付の指図をすることができます。

1. 株式の貸付は、貸付時点において、貸付株式の時価合計額が、信託財産で保有する株式の時価合計額の50%を超えないものとします。
2. 公社債の貸付は、貸付時点において、貸付公社債の額面金額の合計額が、信託財産で保有する公社債の額面金額の合計額の50%を超えないものとします。

(ii) 上記(i)に定める限度額を超えることとなった場合には、委託者は速やかに、その超える額に相当する契約の一部の解約を指図するものとします。

(iii) 委託者は、有価証券の貸付にあたって必要と認めるときは、担保の受入れの指図を行なうものとします。

⑦特別の場合の外貨建有価証券への投資制限(信託約款)

外貨建有価証券への投資については、わが国の国際収支上の理由等により特に必要と認められる場合には、制約されることがあります。

⑧外国為替予約取引の指図(信託約款)

(i) 委託者は、信託財産に属する外貨建資産とマザーファンドの信託財産に属する外貨建資産のうち信託財産に属するとみなした額(信託財産に属するマザーファンド受益証券の時価総額にマザーファンドの信託財産純資産総額に占める外貨建資産の時価総額の割合を乗じて得た額をいいます。)との合計額について、当該外貨建資産の為替ヘッジのため、外国為替の売買の予約取引の指図をすることができます。

(ii) 委託者は、外国為替の売買の予約取引を行なうにあたり担保の提供あるいは受入れが必要と認めるときは、担保の提供あるいは受入れの指図を行なうものとします。

⑨資金の借入れ(信託約款)

(i) 委託者は、信託財産の効率的な運用ならびに運用の安定性をはかるため、一部解約に伴う支払資金の手当て(一部解約に伴う支払資金の手当てのために借入れた資金の返済を含みます。)を目的として、または再投資にかかる収益分配金の支払資金の手当てを目的として、資金借入れ(コール市場を通じる場合を含みます。)の指図をすることができます。なお、当該借入金をもって有価証券等の運用は行なわないものとします。

(ii) 一部解約に伴う支払資金の手当てにかかる借入期間は、受益者への解約代金支払開始日から信託財産で保有する有価証券等の売却代金の受渡日までの間または受益者への解約代金支払開始日から信託財産で保有する有価証券等の解約代金入金日までの間もしくは受益者への解約代金支払開始日から信託財産で保有する有価証券等の償還金の入金日までの期間が5営業日以内である場合の当該期間とし、資金借入額は当該有価証券等の売却代金、有価証券等の解約代金および有価証券等の償還金の合計額を限度とします。ただし、資金の借入額は、借入れ指図を行なう日における信託財産の純資産総額の10%を超えないこととします。

(iii) 収益分配金の再投資にかかる借入期間は信託財産から収益分配金が支弁される日からその翌営業日までとし、資金借入額は収益分配金の再投資額を限度とします。

(iv) 借入金の利息は信託財産中より支弁します。

⑩同一の法人の発行する株式への投資制限(投資信託及び投資法人に関する法律第9条)

同一の法人の発行する株式について、次の(i)の数が(ii)の数を超えることとなる場合には、当該株式を信託財産で取得することを受託会社に指図しないものとします。

(i) 委託者が運用の指図を行なうすべてのファンドで保有する当該株式に係る議決権の総数

(ii) 当該株式に係る議決権の総数に100分の50の率を乗じて得た数

3 【投資リスク】

《基準価額の変動要因》

ファンドの基準価額は、投資を行なっている有価証券等の値動きによる影響を受けますが、これらの運用による損益はすべて投資者の皆様に帰属します。

したがって、ファンドにおいて、投資者の皆様の投資元金は保証されているものではなく、基準価額の下落により、損失を被り、投資元金が割り込むことがあります。なお、投資信託は預貯金と異なります。

[株価変動リスク]

ファンドは実質的に株式に投資を行ないますので、株価変動の影響を受けます。

[為替変動リスク]

ファンドは、実質組入外貨建資産について、原則として為替ヘッジを行ないませんので、為替変動の影響を受けます。

※基準価額の変動要因は上記に限定されるものではありません。

《その他の留意点》

- ◆ファンドのお取引に関しては、金融商品取引法第37条の6の規定（いわゆるクーリング・オフ）の適用はありません。
- ◆ファンドは、大量の解約が発生し短期間で解約資金を手当てする必要性が生じた場合や主たる取引市場において市場環境が急変した場合等に、一時的に組入資産の流動性が低下し、市場実勢から期待できる価格で取引できないリスク、取引量が限られてしまうリスクがあります。これにより、基準価額にマイナスの影響を及ぼす可能性や、換金の申込みの受け付けが中止等となる可能性、換金代金の支払いが遅延する可能性等があります。
- ◆資金動向、市況動向等によっては、また、不慮の出来事等が起きた場合には、投資方針に沿った運用ができない場合があります。
- ◆ファンドが実質的に組み入れる有価証券の発行体において、利払いや償還金の支払いが滞る可能性があります。
- ◆有価証券への投資等ファンドにかかる取引にあたっては、取引の相手方の倒産等により契約が不履行になる可能性があります。
- ◆ファンドの基準価額と対象インデックスは、費用等の要因により、完全に一致するものではありません。また、ファンドの投資成果が対象インデックスとの連動または上回ることを保証するものではありません。
- ◆投資対象とするマザーファンドにおいて、他のベビーファンドの資金変動等に伴う売買等が生じた場合などには、ファンドの基準価額に影響を及ぼす場合があります。
- ◆ファンドは、計算期間中に発生した運用収益（経費控除後の配当等収益および評価益を含む売買益）を超えて

分配を行なう場合があります。したがって、ファンドの分配金の水準は必ずしも計算期間におけるファンドの収益率を示唆するものではありません。

投資者の個別元本（追加型投資信託を保有する投資者毎の取得元本）の状況によっては、分配金額の一部または全部が、実質的に元本の一部払戻しに相当する場合があります。

分配金は、預貯金の利息とは異なりファンドの純資産から支払われますので、分配金支払い後の純資産はその相当額が減少することとなり、基準価額が下落する要因となります。計算期間中に運用収益があった場合においても、当該運用収益を超えて分配を行なった場合、当期決算日の基準価額は前期決算日の基準価額と比べて下落することになります。

《委託会社におけるリスクマネジメント体制》

リスク管理関連の委員会

◆パフォーマンスの考査

投資信託の信託財産についてパフォーマンスに基づいた定期的な考査（分析、評価）の結果の報告、審議を行ないます。

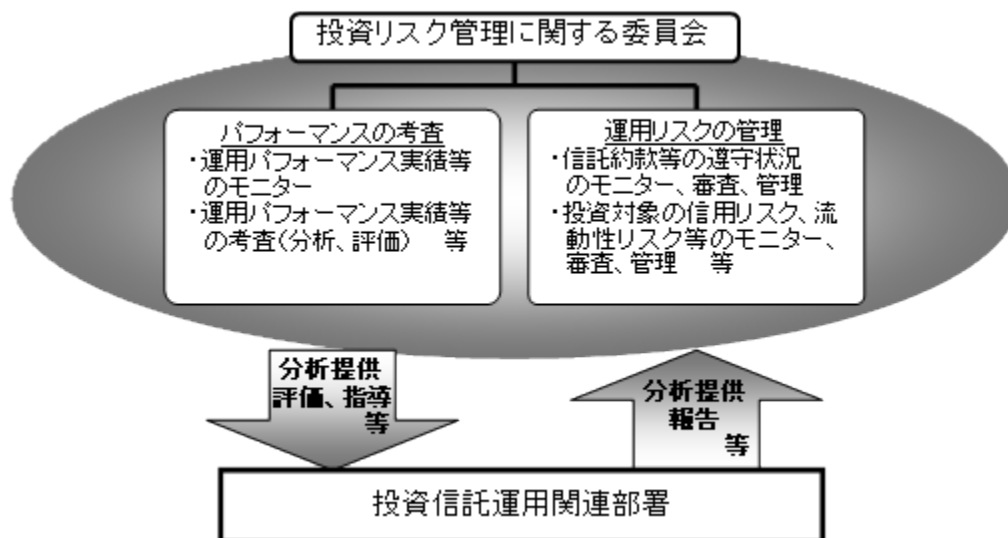
◆運用リスクの管理

投資信託の信託財産の運用リスクを把握、管理し、その結果に基づき運用部門その他関連部署への是正勧告を行なうことにより、適切な管理を行ないます。

※流動性リスク管理について

流動性リスク管理に関する規程を定め、ファンドの組入資産の流動性リスクのモニタリングなどを実施するとともに、緊急時対応策の策定・検証などを行ないます。リスク管理関連の委員会が、流動性リスク管理の適切な実施の確保や流動性リスク管理態勢について監督します。

リスク管理体制図



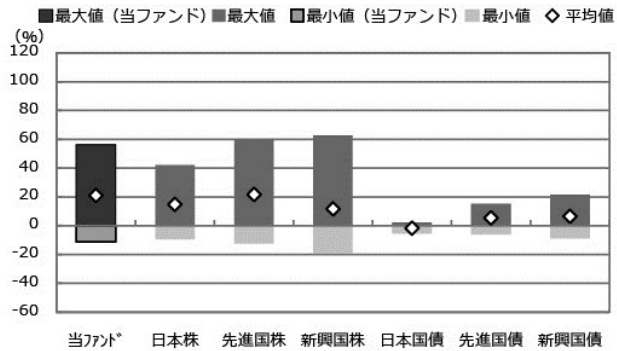
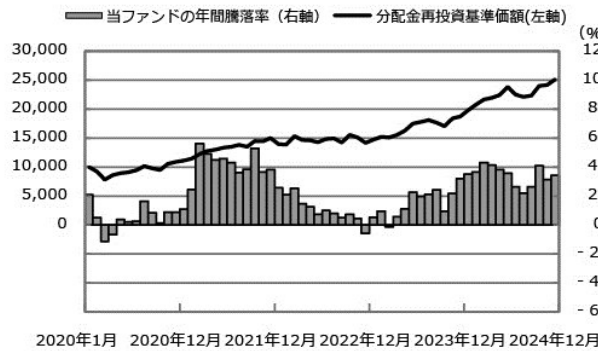
※投資リスクに関する管理体制等は今後変更となる場合があります。

リスクの定量的比較

(2020年1月末～2024年12月末:月次)

(ファンドの年間騰落率および分配金再投資基準価額の推移)

(ファンドと代表的な資産クラスとの騰落率の比較)



	当ファンド	日本株	先進国株	新興国株	日本国債	先進国債	新興国債
最大値 (%)	56.3	42.1	59.8	62.7	2.3	15.3	21.5
最小値 (%)	△ 11.3	△ 9.5	△ 12.4	△ 19.4	△ 5.5	△ 6.1	△ 8.8
平均値 (%)	21.1	14.7	21.7	11.7	△ 1.7	5.3	6.6

- * 分配金再投資基準価額は、税引前の分配金を再投資したものとみなして計算したものです。2020年1月末を10,000として指数化しております。
- * 年間騰落率は、2020年1月から2024年12月の5年間の各月末における1年間の騰落率を表示したものです。

- * 全ての資産クラスが当ファンドの投資対象とは限りません。
- * 2020年1月から2024年12月の5年間の各月末における1年間の騰落率の最大値・最小値・平均値を表示したものです。
- * 決算日に対応した数値とは異なります。
- * 当ファンドは分配金再投資基準価額の騰落率です。

※分配金再投資基準価額は、税引前の分配金を再投資したものとみなして計算しており、実際の基準価額と異なる場合があります。

<代表的な資産クラスの指数>

- 日本株:東証株価指数(TOPIX)(配当込み)
- 先進国株:MSCI-KOKUSAI指数(配当込み、円ベース)
- 新興国株:MSCIエマージング・マーケット・インデックス(配当込み、円ベース)
- 日本国債:NOMURA-BPI国債
- 先進国債:FTSE世界国債インデックス(除く日本、ヘッジなし、円ベース)
- 新興国債:JPモルガン・ガバメント・ボンド・インデックス-エマージング・マーケット・グローバル・ディバーシファイド(円ベース)

■代表的な資産クラスの指数の著作権等について■

- 東証株価指数(TOPIX)(配当込み)・・・配当込みTOPIX(「東証株価指数(TOPIX)(配当込み)」といいます。)の指数値及び東証株価指数(TOPIX)(配当込み)に係る標準又は商標は、株式会社JPX総研又は株式会社JPX総研の関連会社(以下「JPX」といいます。)の知的財産であり、指数の算出、指数値の公表、利用など東証株価指数(TOPIX)(配当込み)に関するすべての権利・ノウハウ及び東証株価指数(TOPIX)(配当込み)に係る標準又は商標に関するすべての権利はJPXが有します。JPXは、東証株価指数(TOPIX)(配当込み)の指数値の算出又は公表の誤謬、遅延又は中断に対し、責任を負いません。本商品は、JPXにより提供、保証又は販売されるものではなく、本商品の設定、販売及び販売促進活動に起因するいかなる損害に対してもJPXは責任を負いません。
- MSCI-KOKUSAI指数(配当込み、円ベース)、MSCIエマージング・マーケット・インデックス(配当込み、円ベース)・・・MSCI-KOKUSAI指数(配当込み、円ベース)、MSCIエマージング・マーケット・インデックス(配当込み、円ベース)は、MSCIが開発した指数です。同指数に対する著作権、知的所有権その他一切の権利はMSCIに帰属します。またMSCIは、同指数の内容を変更する権利および公表を停止する権利を有しています。
- NOMURA-BPI国債・・・NOMURA-BPI国債の知的財産権は、野村フィデューシャリー・リサーチ & コンサルティング株式会社に帰属します。なお、野村フィデューシャリー・リサーチ & コンサルティング株式会社は、NOMURA-BPI国債の正確性、完全性、信頼性、有用性を保証するものではなく、NOMURA-BPI国債を用いて行われる野村アセットマネジメント株式会社の事業活動、サービスに関し一切責任を負いません。
- FTSE世界国債インデックス(除く日本、ヘッジなし、円ベース)・・・FTSE世界国債インデックス(除く日本、ヘッジなし、円ベース)は、FTSE Fixed Income LLCにより運営され、世界主要国の国債の総合収益率を各市場の時価総額で加重平均した債券インデックスです。同指数はFTSE Fixed Income LLCの知的財産であり、指数に関するすべての権利はFTSE Fixed Income LLCが有しています。
- JPモルガン・ガバメント・ボンド・インデックス-エマージング・マーケット・グローバル・ディバーシファイド(円ベース)・・・「JPモルガン・ガバメント・ボンド・インデックス-エマージング・マーケット・グローバル・ディバーシファイド(円ベース)」(ここでは「指数」とよびます)についてここに提供された情報は、指数のレベルも含め、但しそれに限定することなく、情報としてのみ使用されるものであり、金融商品の売買を勧誘、何らかの売買の公式なコンファメーション、或いは指数に関連する何らかの商品の価値や値段を決めるものでもありません。また、投資戦略や税金における会計アドバイスを法的に推奨するものでもありません。ここに含まれる市場価格、データ、その他の情報は確かなものと考えられますが、JPMorgan Chase & Co. 及びその子会社(以下、JPM)がその完全性や正確性を保証するものではありません。含まれる情報は通知なしに変更されることがあります。過去のパフォーマンスは将来のリターンを示唆するものではありません。本資料に含まれる発行体の金融商品について、JPMやその従業員がロング・ショート両方を含めてポジションを持ったり、売買を行ったり、またはマーケットメイクを行ったりすることがあり、また、発行体の引受人、プレースメント・エージェンシー、アドバイザー、または貸主になっている可能性もあります。指数は信用できると考えられる情報によって算出されていますが、その完全性や正確性、また指数に付随する情報について保証するものではありません。指数は指数スポンサーが保有する財産であり、その財産権はすべて指数スポンサーに帰属します。JPMSLLCはNASD、NYSE、SIPCの会員です。JPMorganはJP Morgan Chase Bank, NA, JPPI, J.P. Morgan Securities PLC、またはその関係会社が投資銀行業務を行う際に使用する名称です。

(出所:株式会社野村総合研究所、FTSE Fixed Income LLC 他)

4 【手数料等及び税金】

(1) 【申込手数料】

申込手数料はありません。

(2) 【換金（解約）手数料】

換金手数料はありません。

(3) 【信託報酬等】

信託報酬の総額は、ファンドの計算期間を通じて毎日、ファンドの純資産総額に年 0.418%（税抜年 0.38%）の率（「信託報酬率」といいます。）を乗じて得た額とします。ファンドの信託報酬は、日々計上され、ファンドの基準価額に反映されます。なお、毎計算期間の最初の 6 ヶ月終了日および毎計算期末または信託終了のときファンドから支払われます。

信託報酬率の配分については次の通り（税抜）とします。

<委託会社>	<販売会社>	<受託会社>
年 0.30%	年 0.05%	年 0.03%

《支払先の役務の内容》

<委託会社>	<販売会社>	<受託会社>
ファンドの運用とそれに伴う調査、受託会社への指図、法定書面等の作成、基準価額の算出等	購入後の情報提供、運用報告書等各種書類の送付、口座内でのファンドの管理および事務手続き等	ファンドの財産の保管・管理、委託会社からの指図の実行等

(4) 【その他の手数料等】

- ①ファンドにおいて一部解約に伴う支払資金の手当て等を目的として資金借入れの指図を行なった場合、当該借入金の利息はファンドから支払われます。
- ②ファンドに関する租税、信託事務の処理に要する諸費用および受託者の立替えた立替金の利息等は、受益者の負担とし、ファンドから支払われます。
- ③ファンドに関する組入有価証券の売買の際に発生する売買委託手数料、売買委託手数料に係る消費税等に相当する金額、先物取引・オプション取引等に要する費用、外貨建資産の保管等に要する費用はファンドから支払われます。
- ④監査法人等に支払うファンドの監査に係る費用および当該監査費用に係る消費税等に相当する金額は、信託報酬支払いのときにファンドから支払われます。
- ⑤ファンドにおいて一部解約の実行に伴い、信託財産留保額*をご負担いただきます。信託財産留保額は、基準価額に 0.2%の率を乗じて得た額を 1 口当りに換算して、換金する口数に応じてご負担いただきます。

*「信託財産留保額」とは、償還時まで投資を続ける投資家との公平性の確保やファンド残高の安定的な推移を図るため、クローズド期間の有無に関係なく、信託期間満了前の解約に対し解約者から徴収する一定の金額をいい、信託財産に繰り入れられます。

*これらの費用等の中には、運用状況等により変動するものがあり、事前に料率、上限額等を表示することができないものがあります。

(5) 【課税上の取扱い】

課税上は、株式投資信託として取扱われます。

■個人、法人別の課税について■

◆個人の投資家に対する課税

<収益分配金に対する課税>

分配金のうち課税扱いとなる普通分配金については、20.315% (国税 (所得税及び復興特別所得税) 15.315% および地方税 5%) の税率による源泉徴収が行なわれます。なお、確定申告により、申告分離課税もしくは総合課税のいずれかを選択することもできます。

なお、配当控除は適用されません。

<換金 (解約) 時および償還時の差益 (譲渡益) に対する課税>

換金 (解約) 時および償還時の差益 (譲渡益) については、申告分離課税により 20.315% (国税 15.315% および地方税 5%) の税率が適用され、源泉徴収口座を選択した場合は 20.315% の税率により源泉徴収が行なわれます。

《損益通算について》

以下の所得間で損益通算が可能です。上場株式等の配当所得については申告分離課税を選択したものに限りません。

《利子所得》	《上場株式等に係る譲渡所得等》 ^(注2)	《配当所得》
<ul style="list-style-type: none"> ・ 特定公社債^(注1) の利子 ・ 公募公社債投資信託の収益分配金 	特定公社債、公募公社債投資信託、上場株式、公募株式投資信託の <ul style="list-style-type: none"> ・ 譲渡益 ・ 譲渡損 	<ul style="list-style-type: none"> ・ 上場株式の配当 ・ 公募株式投資信託の収益分配金

(注1) 「特定公社債」とは、国債、地方債、外国国債、公募公社債、上場公社債、2015年12月31日以前に発行された公社債 (同族会社が発行した社債を除きます。) などの一定の公社債をいいます。

(注2) 株式等に係る譲渡所得等について、上場株式等に係る譲渡所得等とそれ以外の株式等に係る譲渡所得等に区分し、別々の分離課税制度とすることとされ、原則として、これら相互の通算等ができないこととされました。

◆法人の投資家に対する課税

分配金のうち課税扱いとなる普通分配金ならびに換金 (解約) 時および償還時の個別元本超過額については、15.315% (国税 15.315%) の税率で源泉徴収*が行なわれます。なお、地方税の源泉徴収はありません。
※源泉税は所有期間に応じて法人税額から控除

税金の取扱いの詳細については税務専門家等にご確認されることをお勧めします。

■換金 (解約) 時および償還時の課税について■

[個人の投資家の場合]

換金 (解約) 時および償還時の差益*については、譲渡所得とみなして課税が行われます。

※換金 (解約) 時および償還時の価額から取得費 (申込手数料 (税込) を含む) を控除した利益を譲渡益として課税対象となります。

[法人の投資家の場合]

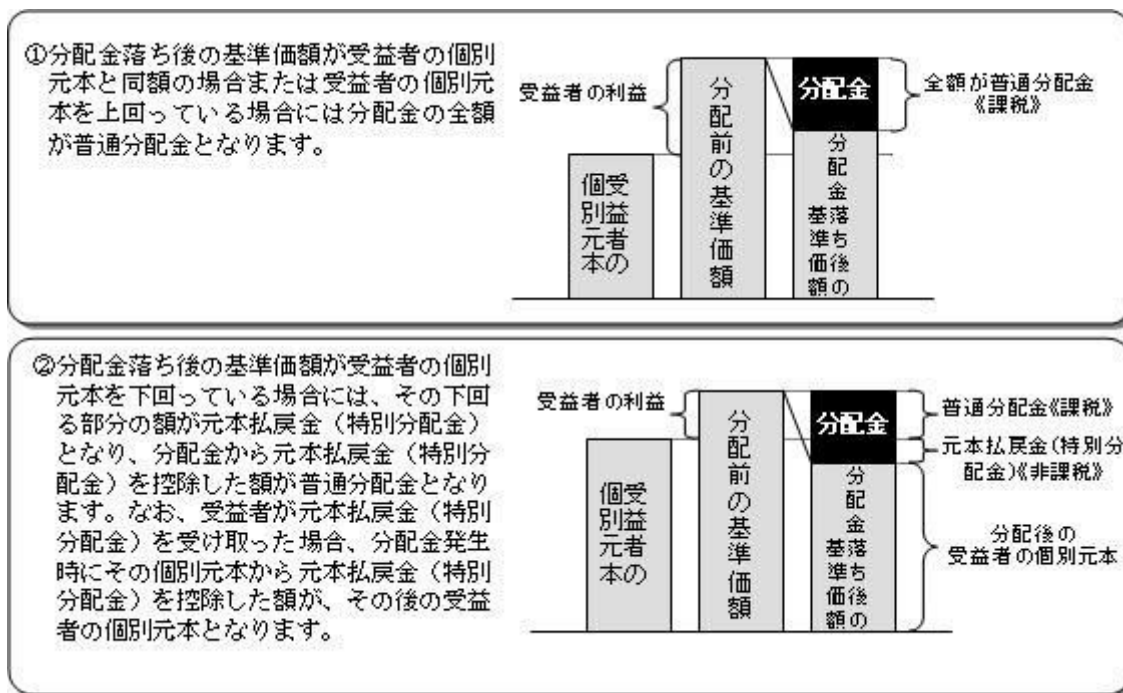
換金（解約）時および償還時の個別元本超過額が源泉徴収の対象（配当所得）となります。
 なお、買取りによるご換金について、詳しくは販売会社にお問い合わせください。

■個別元本について■

- ◆追加型投資信託を保有する受益者毎の取得元本をいいます。
- ◆受益者が同一ファンドの受益権を複数回取得した場合や受益者が元本払戻金（特別分配金）を受け取った場合などには、当該受益者の個別元本が変わりますので、詳しくは販売会社へお問い合わせください。

■分配金の課税について■

- ◆分配金には、課税扱いとなる「普通分配金」と、非課税扱いとなる「元本払戻金（特別分配金）」（受益者毎の元本の一部払戻しに相当する部分）があります。



※上図はあくまでもイメージ図であり、個別元本や基準価額、分配金の各水準等を示唆するものではありません。

- *外貨建資産への投資により外国税額控除の適用となった場合には、分配時の税金が上記と異なる場合があります。
- *上記は2024年12月末現在の情報に基づくものですので、税法が改正された場合等には、内容が変更される場合があります。

■(参考情報)ファンドの総経費率

(単位:%)

	総経費率(①+②)	①運用管理費用の比率	②その他費用の比率
ファンド	0.43	0.42	0.01

(2022年12月7日～2023年12月6日)

- * 総経費率の算出にあたっては、作成期中の運用・管理にかかった費用の総額(原則として、募集手数料、売買委託手数料及び有価証券取引税を除く。消費税等のかかるものは消費税等を含む。)を作成期中の平均受益権口数に作成期中の平均基準価額(1口当たり)を乗じた数で除しています。
- * 交付運用報告書に記載している1万口当たりの費用明細において用いた簡便法により算出したものです。
- * 各費用は、原則として、募集手数料、売買委託手数料および有価証券取引税を含みません。
- * 各比率は、年率換算した値です。
- * マザーファンドが支払った費用を含みます。
- * その他費用には、外貨建資産の保管等に要する費用、監査法人等に支払うファンドの監査に係る費用、信託事務の処理に要するその他の諸費用等が含まれます。
- * 上記の前提条件で算出したものです。このため、これらの値はあくまでも参考であり、実際に発生した費用の比率とは異なります。
- * 最新の詳細費用につきましては、委託会社ホームページに掲載している交付運用報告書をご覧ください。

5【運用状況】

以下は2024年12月30日現在の運用状況であります。

また、投資比率とはファンドの純資産総額に対する当該資産の時価比率をいいます。

(1)【投資状況】

野村外国株インデックスBコース(野村SMA・EW向け)

資産の種類	国/地域	時価合計(円)	投資比率(%)
親投資信託受益証券	日本	33,766,696,972	99.98
現金・預金・その他資産(負債控除後)	—	3,393,807	0.01
合計(純資産総額)		33,770,090,779	100.00

(参考) 外国株式MSCI-KOKUSA Iマザーファンド

資産の種類	国/地域	時価合計(円)	投資比率(%)
株式	アメリカ	2,178,427,595,910	75.68
	カナダ	88,302,932,343	3.06
	ドイツ	63,523,426,461	2.20
	イタリア	18,973,852,715	0.65
	フランス	73,515,480,516	2.55
	オランダ	32,381,635,199	1.12
	スペイン	17,844,797,322	0.62
	ベルギー	5,139,287,984	0.17
	オーストリア	1,303,221,753	0.04
	ルクセンブルグ	437,488,232	0.01
	フィンランド	6,691,695,628	0.23
	アイルランド	1,917,838,188	0.06
	ポルトガル	1,135,061,183	0.03
	スイス	792,581,772	0.02
	ジャージー	197,785,258	0.00

	イギリス	100,596,098,766	3.49
	スイス	65,190,175,661	2.26
	スウェーデン	21,447,261,695	0.74
	ノルウェー	3,965,871,452	0.13
	デンマーク	20,173,640,726	0.70
	オーストラリア	47,819,721,885	1.66
	ニュージーランド	1,398,845,458	0.04
	香港	12,381,204,655	0.43
	シンガポール	8,603,706,582	0.29
	イスラエル	2,944,132,668	0.10
	小計	2,775,105,340,012	96.41
新株予約権証券	カナダ	0	0.00
投資証券	アメリカ	43,919,603,048	1.52
	カナダ	97,623,949	0.00
	フランス	947,644,832	0.03
	ベルギー	141,303,456	0.00
	イギリス	692,595,570	0.02
	オーストラリア	3,096,758,245	0.10
	香港	462,646,380	0.01
	シンガポール	666,461,140	0.02
	小計	50,024,636,620	1.73
現金・預金・その他資産（負債控除後）	—	53,030,134,853	1.84
合計（純資産総額）		2,878,160,111,485	100.00

その他の資産の投資状況

※その他の資産として、下記の通り先物取引を利用しています。

評価にあたっては知りうる直近の日の主たる取引所の発表する清算値段又は最終相場で評価しております。

資産の種類	建別	国／地域	時価合計（円）	投資比率（％）
株価指数先物取引	買建	アメリカ	41,423,094,867	1.43
	買建	カナダ	1,635,463,224	0.05
	買建	ドイツ	4,197,105,150	0.14
	買建	イギリス	1,882,689,396	0.06
	買建	スイス	1,217,279,700	0.04
	買建	オーストラリア	955,644,536	0.03

（２）【投資資産】

①【投資有価証券の主要銘柄】

野村外国株インデックスＢコース（野村ＳＭＡ・ＥＷ向け）

順位	国／地域	種類	銘柄名	数量	簿価単価（円）	簿価金額（円）	評価単価（円）	評価金額（円）	投資比率（％）
1	日本	親投資信託 受益証券	外国株式MSCI-KOKUSA Iマザーファンド	4,295,470,929	7.6384	32,810,535,743	7.8610	33,766,696,972	99.98

種類別及び業種別投資比率

種類	投資比率(%)
親投資信託受益証券	99.98
合計	99.98

(参考) 外国株式MSCI-KOKUSA I マザーファンド

順位	国/地域	種類	銘柄名	業種	数量	簿価単価(円)	簿価金額(円)	評価単価(円)	評価金額(円)	投資比率(%)
1	アメリカ	株式	APPLE INC	コンピューター・周辺機器	4,054,500	28,021.62	113,613,688,887	40,429.22	163,920,297,628	5.69
2	アメリカ	株式	NVIDIA CORP	半導体・半導体製造装置	6,541,500	14,596.85	95,485,296,892	21,672.24	141,768,969,735	4.92
3	アメリカ	株式	MICROSOFT CORP	ソフトウェア	1,882,600	66,635.74	125,448,453,719	68,101.23	128,207,385,764	4.45
4	アメリカ	株式	AMAZON.COM INC	大規模小売り	2,518,600	28,560.23	71,931,813,895	35,392.77	89,140,243,115	3.09
5	アメリカ	株式	META PLATFORMS INC-CLASS A	インタラクティブ・メディアおよびサービス	582,800	77,158.62	44,968,045,018	94,877.94	55,294,866,812	1.92
6	アメリカ	株式	TESLA INC	自動車	766,500	28,318.38	21,706,040,399	68,279.97	52,336,603,750	1.81
7	アメリカ	株式	ALPHABET INC-CL A	インタラクティブ・メディアおよびサービス	1,562,400	24,106.63	37,664,201,836	30,490.77	47,638,789,672	1.65
8	アメリカ	株式	BROADCOM INC	半導体・半導体製造装置	1,183,070	21,307.44	25,208,199,271	38,240.01	45,240,614,546	1.57
9	アメリカ	株式	ALPHABET INC-CL C	インタラクティブ・メディアおよびサービス	1,340,400	24,307.52	32,581,800,612	30,693.24	41,141,228,547	1.42
10	アメリカ	株式	JPMORGAN CHASE & CO	銀行	758,700	31,762.54	24,098,242,133	38,148.27	28,943,092,904	1.00
11	アメリカ	株式	ELI LILLY & CO.	医薬品	215,400	124,319.64	26,778,450,642	123,881.83	26,684,146,311	0.92
12	アメリカ	株式	BERKSHIRE HATHAWAY INC CL B	金融サービス	353,100	66,807.57	23,589,755,195	72,210.75	25,497,616,461	0.88
13	アメリカ	株式	VISA INC-CLASS A SHARES	金融サービス	445,200	44,375.07	19,755,784,106	50,405.63	22,440,590,394	0.77
14	アメリカ	株式	EXXON MOBIL CORP	石油・ガス・消耗燃料	1,184,789	18,326.73	21,713,313,797	16,843.00	19,955,408,710	0.69
15	アメリカ	株式	UNITEDHEALTH GROUP INC	ヘルスケア・プロバイダー/ヘルスケア・サービス	246,170	79,033.54	19,455,688,348	80,670.21	19,858,587,614	0.68
16	アメリカ	株式	MASTERCARD INC	金融サービス	220,000	75,991.25	16,718,075,836	84,183.39	18,520,347,120	0.64
17	アメリカ	株式	COSTCO WHOLESALE CORPORATION	生活必需品流通・小売り	118,210	117,454.21	13,884,262,843	148,641.74	17,570,940,795	0.61
18	アメリカ	株式	WALMART INC	生活必需品流通・	1,179,800	9,660.02	11,396,899,135	14,498.77	17,105,659,228	0.59

				小売り						
19	アメリカ	株式	PROCTER & GAMBLE CO	家庭用品	626,600	25,754.86	16,138,000,039	26,816.25	16,803,065,634	0.58
20	アメリカ	株式	HOME DEPOT	専門小売り	264,400	60,349.81	15,956,490,902	62,142.59	16,430,502,065	0.57
21	アメリカ	株式	NETFLIX INC	娯楽	114,400	96,730.23	11,065,938,724	143,556.25	16,422,836,030	0.57
22	アメリカ	株式	JOHNSON & JOHNSON	医薬品	641,746	25,002.18	16,045,054,742	22,944.00	14,724,226,000	0.51
23	アメリカ	株式	SALESFORCE INC	ソフトウェア	254,940	47,034.82	11,991,057,776	53,536.02	13,648,473,194	0.47
24	アメリカ	株式	ABBVIE INC	バイオテクノロジー	470,800	28,781.88	13,550,511,302	28,157.62	13,256,608,343	0.46
25	アメリカ	株式	BANK OF AMERICA CORP	銀行	1,862,000	6,014.00	11,198,074,703	7,013.70	13,059,511,634	0.45
26	デンマーク	株式	NOVO NORDISK A/S-B	医薬品	858,700	19,535.97	16,775,542,237	14,059.74	12,073,106,466	0.41
27	オランダ	株式	ASML HOLDING NV	半導体・半導体製造装置	106,560	146,232.62	15,582,548,732	112,953.70	12,036,347,124	0.41
28	アメリカ	株式	ORACLE CORPORATION	ソフトウェア	443,400	20,115.10	8,919,036,642	26,726.09	11,850,349,548	0.41
29	ドイツ	株式	SAP SE	ソフトウェア	278,400	29,871.67	8,316,273,205	39,498.34	10,996,337,856	0.38
30	アメリカ	株式	COCA COLA CO	飲料	1,091,200	9,758.77	10,648,772,696	9,878.34	10,779,245,699	0.37

種類別及び業種別投資比率

種類	国内／国外	業種	投資比率(%)
株式	国外	インタラクティブ・メディアおよびサービス	5.11
		メディア	0.49
		娯楽	1.33
		不動産管理・開発	0.27
		エネルギー設備・サービス	0.18
		石油・ガス・消耗燃料	3.54
		化学	1.46
		建設資材	0.31
		容器・包装	0.20
		金属・鉱業	1.06
		紙製品・林産品	0.06
		航空宇宙・防衛	1.98
		建設関連製品	0.60
		建設・土木	0.31
		電気設備	1.10
		コングロマリット	0.62
		機械	1.70
		商社・流通業	0.43
		商業サービス・用品	0.58
		航空貨物・物流サービス	0.39
旅客航空輸送	0.04		
海上運輸	0.03		
陸上運輸	0.85		

運送インフラ	0.08
自動車用部品	0.08
自動車	2.26
家庭用耐久財	0.26
繊維・アパレル・贅沢品	0.89
ホテル・レストラン・レジャー	1.94
販売	0.06
大規模小売り	3.49
専門小売り	1.60
生活必需品流通・小売り	1.81
飲料	1.17
食品	0.97
タバコ	0.55
家庭用品	0.94
パーソナルケア用品	0.49
ヘルスケア機器・用品	2.04
ヘルスケア・プロバイダー/ヘルスケア・サービス	1.57
バイオテクノロジー	1.51
医薬品	4.11
銀行	5.56
金融サービス	3.21
保険	2.94
情報技術サービス	1.32
ソフトウェア	8.77
通信機器	0.74
コンピュータ・周辺機器	6.00
電子装置・機器・部品	0.48
半導体・半導体製造装置	9.24
各種電気通信サービス	0.87
無線通信サービス	0.22
電力	1.51
ガス	0.07
総合公益事業	0.66
水道	0.07
消費者金融	0.46
資本市場	3.46
各種消費者サービス	0.01
独立系発電事業者・エネルギー販売業者	0.14
ヘルスケア・テクノロジー	0.06
ライフサイエンス・ツール/サービス	0.95
専門サービス	0.91

新株予約権証券	—	—	0.00
投資証券	—	—	1.73
合計			98.15

②【投資不動産物件】

野村外国株インデックスBコース（野村SMA・EW向け）

該当事項はありません。

（参考）外国株式MSCI-KOKUSAIマザーファンド

該当事項はありません。

③【その他投資資産の主要なもの】

野村外国株インデックスBコース（野村SMA・EW向け）

該当事項はありません。

（参考）外国株式MSCI-KOKUSAIマザーファンド

その他の資産として、下記の通り先物取引を利用しています。

評価にあたっては知りうる直近の日の主たる取引所の発表する清算値段又は最終相場で評価しております。

種類	国/地域	取引所	名称	買建/売建	枚数	通貨	帳簿価額	帳簿価額(円)	評価額	評価額(円)	投資比率(%)
株価指数先物取引	アメリカ	シカゴマーカンタイル取引所	E-mini S&P500 株価指数先物(2025年03月限)	買建	869	米ドル	266,597,642.5	42,170,415,094	261,873,150	41,423,094,867	1.43
	カナダ	モントリオール取引所	S&P TSX60 株価指数先物(2025年03月限)	買建	50	カナダドル	15,092,996	1,656,758,169	14,899,000	1,635,463,224	0.05
	ドイツ	ユーレックス・ドイツ金融先物取引所	ユーロ50 株価指数先物(2025年03月限)	買建	518	ユーロ	25,573,165	4,217,526,372	25,449,340	4,197,105,150	0.14
	オーストラリア	シドニー先物取引所	SPI200 株価指数先物(2025年03月限)	買建	47	豪ドル	9,777,900	963,123,149	9,701,975	955,644,536	0.03
	イギリス	ロンドン国際金融先物オプション取引所	FT100 株価指数先物(2025年03月限)	買建	116	英ポンド	9,539,425	1,898,536,366	9,459,800	1,882,689,396	0.06
	スイス	ユーレックス・チューリッヒ取引所	SMI 株価指数先物(2025年03月限)	買建	60	スイスフラン	6,962,990	1,220,960,298	6,942,000	1,217,279,700	0.04

(3)【運用実績】

①【純資産の推移】

野村外国株インデックスBコース（野村SMA・EW向け）

2024年12月末日及び同日前1年以内における各月末並びに下記決算期末の純資産の推移は次の通りです。

	純資産総額（百万円）	1口当たり純資産額(円)
--	------------	--------------

		(分配落)	(分配付)	(分配落)	(分配付)
第1計算期間	(2015年12月7日)	856	857	1.0129	1.0134
第2計算期間	(2016年12月6日)	1,188	1,188	0.9678	0.9678
第3計算期間	(2017年12月6日)	2,047	2,048	1.1689	1.1694
第4計算期間	(2018年12月6日)	3,047	3,048	1.1691	1.1696
第5計算期間	(2019年12月6日)	3,949	3,951	1.3065	1.3070
第6計算期間	(2020年12月7日)	6,490	6,492	1.4758	1.4763
第7計算期間	(2021年12月6日)	8,859	8,861	1.9197	1.9202
第8計算期間	(2022年12月6日)	13,747	13,751	2.0613	2.0618
第9計算期間	(2023年12月6日)	18,887	18,891	2.5319	2.5324
第10計算期間	(2024年12月6日)	33,152	33,157	3.3445	3.3450
	2023年12月末日	21,362	—	2.5633	—
	2024年1月末日	23,105	—	2.7190	—
	2月末日	24,420	—	2.8493	—
	3月末日	25,302	—	2.9671	—
	4月末日	26,157	—	3.0061	—
	5月末日	27,442	—	3.0764	—
	6月末日	30,765	—	3.2631	—
	7月末日	29,440	—	3.0807	—
	8月末日	28,980	—	3.0261	—
	9月末日	29,636	—	3.0602	—
	10月末日	32,583	—	3.2914	—
	11月末日	32,872	—	3.3108	—
	12月末日	33,770	—	3.4418	—

②【分配の推移】

野村外国株インデックスBコース（野村SMA・EW向け）

	計算期間	1口当たりの分配金
第1計算期間	2015年4月1日～2015年12月7日	0.0005円
第2計算期間	2015年12月8日～2016年12月6日	0.0000円
第3計算期間	2016年12月7日～2017年12月6日	0.0005円
第4計算期間	2017年12月7日～2018年12月6日	0.0005円
第5計算期間	2018年12月7日～2019年12月6日	0.0005円
第6計算期間	2019年12月7日～2020年12月7日	0.0005円
第7計算期間	2020年12月8日～2021年12月6日	0.0005円
第8計算期間	2021年12月7日～2022年12月6日	0.0005円
第9計算期間	2022年12月7日～2023年12月6日	0.0005円
第10計算期間	2023年12月7日～2024年12月6日	0.0005円

③【収益率の推移】

野村外国株インデックスBコース（野村SMA・EW向け）

	計算期間	収益率
第1計算期間	2015年4月1日～2015年12月7日	1.3%
第2計算期間	2015年12月8日～2016年12月6日	△4.5%
第3計算期間	2016年12月7日～2017年12月6日	20.8%
第4計算期間	2017年12月7日～2018年12月6日	0.1%
第5計算期間	2018年12月7日～2019年12月6日	11.8%
第6計算期間	2019年12月7日～2020年12月7日	13.0%
第7計算期間	2020年12月8日～2021年12月6日	30.1%
第8計算期間	2021年12月7日～2022年12月6日	7.4%
第9計算期間	2022年12月7日～2023年12月6日	22.9%
第10計算期間	2023年12月7日～2024年12月6日	32.1%

※各計算期間の収益率は、計算期間末の基準価額（分配付の額）から当該計算期間の直前の計算期間末の基準価額（分配落の額。以下「前期末基準価額」といいます。）を控除した額を前期末基準価額で除して得た数に100を乗じて得た数を記載しております。なお、小数点以下2桁目を四捨五入し、小数点以下1桁目まで表示しております。

(4)【設定及び解約の実績】

野村外国株インデックスBコース（野村SMA・EW向け）

	計算期間	設定口数	解約口数	発行済み口数
第1計算期間	2015年4月1日～2015年12月7日	862,361,017	16,616,732	845,744,285
第2計算期間	2015年12月8日～2016年12月6日	744,956,497	363,055,581	1,227,645,201
第3計算期間	2016年12月7日～2017年12月6日	1,019,095,888	495,272,492	1,751,468,597
第4計算期間	2017年12月7日～2018年12月6日	1,489,545,224	634,123,248	2,606,890,573
第5計算期間	2018年12月7日～2019年12月6日	1,325,142,589	908,759,158	3,023,274,004
第6計算期間	2019年12月7日～2020年12月7日	3,037,650,005	1,662,835,703	4,398,088,306
第7計算期間	2020年12月8日～2021年12月6日	3,211,397,662	2,994,541,862	4,614,944,106
第8計算期間	2021年12月7日～2022年12月6日	2,957,208,765	902,711,232	6,669,441,639
第9計算期間	2022年12月7日～2023年12月6日	3,173,040,941	2,382,612,578	7,459,870,002
第10計算期間	2023年12月7日～2024年12月6日	4,788,490,161	2,335,901,726	9,912,458,437

※本邦外における設定及び解約の実績はありません。

運用実績 (2024年12月30日現在)

基準価額・純資産の推移

(日次: 設定来)



分配の推移

(1万口あたり、課税前)

2024年12月	5 円
2023年12月	5 円
2022年12月	5 円
2021年12月	5 円
2020年12月	5 円
設定来累計	45 円

主要な資産の状況

実質的な銘柄別投資比率(上位)

順位	銘柄	業種	投資比率 (%)
1	APPLE INC	コンピュータ・周辺機器	5.7
2	NVIDIA CORP	半導体・半導体製造装置	4.9
3	MICROSOFT CORP	ソフトウェア	4.4
4	AMAZON.COM INC	大規模小売り	3.1
5	META PLATFORMS INC-CLASS A	インタラクティブ・メディアおよびサービス	1.9
6	TESLA INC	自動車	1.8
7	ALPHABET INC-CL A	インタラクティブ・メディアおよびサービス	1.6
8	BROADCOM INC	半導体・半導体製造装置	1.6
9	ALPHABET INC-CL C	インタラクティブ・メディアおよびサービス	1.4
10	JPMORGAN CHASE & CO	銀行	1.0

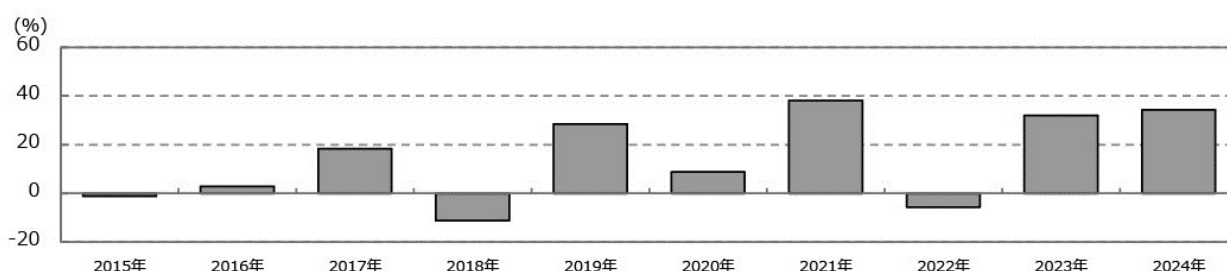
実質的な国/地域別投資比率(上位)

順位	国/地域	投資比率 (%)
1	アメリカ	77.2
2	イギリス	3.5
3	カナダ	3.1
4	フランス	2.6
5	スイス	2.3

※上記は、組入銘柄の通貨によって国/地域を分類しております。なお、ユーロについては発行国で記載しております。

年間収益率の推移

(暦年ベース)



- ・ファンドの年間収益率は税引前分配金を再投資して算出。
- ・2015年は設定日(2015年4月1日)から年末までの収益率。
- ・2024年は年初から運用実績作成基準日までの収益率。

●ファンドの運用実績はあくまで過去の実績であり、将来の運用成果を約束するものではありません。●ファンドの運用状況は、別途、委託会社ホームページで開示している場合があります。

第2【管理及び運営】

1【申込（販売）手続等】

ファンドは、SMA(セパレトリー・マネージド・アカウント)に係る契約に基づいて、SMA取引口座の資金を運用するためのファンドです。ファンドの買付けの申込みを行なう投資家は、販売会社にSMA(セパレトリー・マネージド・アカウント)取引口座を開設した者等に限るものとします。

(1) 受益権の募集

申込期間中の各営業日に受益権の募集が行なわれます。

(2) 申込締切時間

原則、午後3時30分までに取得申込みが行なわれかつ当該取得申込みの受け付けにかかる販売会社所定の事務手続きが完了したものを当日の申込み分とします。

(販売会社によっては上記と異なる場合があります。詳しくは販売会社にお問い合わせください。)

(3) 申込不可日

販売会社の営業日であっても、下記の条件に該当する日（「申込不可日」といいます。）には、原則として取得の申込みができません。（申込不可日については、「サポートダイヤル」でもご確認いただけます。）

※申込日当日がニューヨーク証券取引所の休場日と同日の場合

(4) 販売単位

1円以上1円単位（当初元本1口＝1円）とします。

(5) 販売価額

取得申込日の翌営業日の基準価額とします。

(6) 申込代金の支払い

取得申込日から起算して5営業日目までに申込代金を販売会社に支払うものとします。なお、販売会社が別に定める所定の方法により、上記の期日以前に申込代金をお支払いいただく場合があります。

(7) 申込受け付けの中止および取り消し

金融商品取引所（金融商品取引法第2条第16項に規定する金融商品取引所および金融商品取引法第2条第8項第3号ロに規定する外国金融商品市場をいいます。以下同じ。なお、金融商品取引所を単に「取引所」という場合があり、取引所のうち、有価証券の売買または金融商品取引法第28条第8項第3号もしくは同項第5号の取引を行なう市場ないしは当該市場を開設するものを「証券取引所」という場合があります。）等における取引の停止、外国為替取引の停止、決済機能の停止その他やむを得ない事情があるときは、受益権の取得申込の受け付けを中止することおよびすでに受け付けた取得申込の受け付けを取り消す場合があります。

(8) 申込手続等に関する照会先

ファンドの申込（販売）手続等についてご不明な点がある場合には、下記の照会先までお問い合わせ下さい。

野村アセットマネジメント株式会社

サポートダイヤル 0120-753104(フリーダイヤル)

<受付時間> 営業日の午前9時～午後5時

インターネットホームページ <https://www.nomura-am.co.jp/>

※購入のお申込みの方法ならびに単位等について、販売会社によっては上記と異なる場合があります。詳しくは販売会社にお問い合わせください。

2 【換金（解約）手続等】

(1) 解約の請求

受益者が一部解約の実行の請求をするときは、販売会社に対し、振替受益権をもって行なうものとします。

(2) 解約請求の締切時間

一部解約の実行の請求の受け付けについては、原則、午後3時30分までに解約請求の申込みが行われ、かつ、その解約請求の申込みの受け付けにかかる販売会社所定の事務手続が完了したものを当日の申込み分とします。

(販売会社によっては上記と異なる場合があります。詳しくは販売会社にお問い合わせください。)

(3) 申込不可日

販売会社の営業日であっても、申込不可日には原則として受益権の一部解約の実行の請求ができません。(申込不可日については、「サポートダイヤル」でもご確認いただけます。)

(4) 換金単位

1口単位で一部解約の実行を請求することができます。

(5) 換金価額

換金のお申込み日の翌営業日の基準価額から信託財産留保額を差し引いた価額となります。

(6) 換金制限

信託財産の資金管理を円滑に行なうため、大口換金には制限を設ける場合があります。

(7) 換金代金の支払い

原則として一部解約の実行の請求日から起算して5営業日目から販売会社において支払います。

(8) 解約請求の受け付けの中止および取り消し

金融商品取引所等における取引の停止、外国為替取引の停止、決済機能の停止その他やむを得ない事情があるときは、一部解約の実行の請求の受け付けを中止すること、およびすでに受け付けた一部解約の実行の請求の受け付けを取り消す場合があります。

また、一部解約の実行の請求の受け付けが中止された場合には、受益者は当該受け付け中止以前に行なった当日の一部解約の実行の請求を撤回できます。ただし、受益者がその一部解約の実行の請求を撤回しない場合には、当該受益権の一部解約の価額は、当該受け付け中止を解除した後の最初の基準価額の計算日に一部解約の実行の請求を受け付けたものとして、信託約款の規定に準じて計算された価額とします。

(9) 換金手続等に関する照会先

ファンドの換金（解約）手続等についてご不明な点がある場合には、下記の照会先までお問い合わせ下さい。

野村アセットマネジメント株式会社

サポートダイヤル 0120-753104(フリーダイヤル)

<受付時間> 営業日の午前9時～午後5時

インターネットホームページ <https://www.nomura-am.co.jp/>

※換金のお申込みの方法ならびに単位等について、販売会社によっては上記と異なる場合があります。詳しくは販売会社にお問い合わせください。

3 【資産管理等の概要】

(1) 【資産の評価】

<基準価額の計算方法>

基準価額とは、計算日において、信託財産に属する資産（受入担保金代用有価証券を除きます。）を法令および一般社団法人投資信託協会規則にしたがって時価または一部償却原価法により評価して得た信託財産の資産総額から負債総額を控除した金額（「純資産総額」といいます。）を、計算日における受益権口数で除して得た額をいいます。なお、ファンドにおいては1万口当りの価額で表示されます。

ファンドの主な投資対象の評価方法は以下の通りです。

対象	評価方法
株式	原則として、基準価額計算日*の金融商品取引所の最終相場で評価します。
外貨建資産	原則として、基準価額計算日の対顧客相場の仲値で円換算を行ないます。

*外国で取引されているものについては、原則として、基準価額計算日の前日とします。

ファンドの基準価額については下記の照会先までお問い合わせ下さい。

野村アセットマネジメント株式会社

サポートダイヤル 0120-753104(フリーダイヤル)

<受付時間> 営業日の午前9時～午後5時

インターネットホームページ <https://www.nomura-am.co.jp/>

(2) 【保管】

ファンドの受益権の帰属は、振替機関等の振替口座簿に記載または記録されることにより定まり、受益証券を発行しませんので、受益証券の保管に関する該当事項はありません。

(3) 【信託期間】

無期限とします(2015年4月1日設定)。

(4)【計算期間】

原則として、毎年12月7日から翌年12月6日までとします。

なお、各計算期間終了日に該当する日(以下「該当日」といいます。)が休業日のとき、各計算期間終了日は該当日の翌営業日とし、その翌日より次の計算期間が開始されるものとします。ただし、最終計算期間の終了日は、信託期間の終了日とします。

(5)【その他】

(a) ファンドの繰上償還条項

委託者は、信託期間中において、信託契約の一部を解約することにより受益権の口数が30億口を下回った場合、この信託契約を解約することが受益者のため有利であると認めるとき、またはやむを得ない事情が発生したときは、受託者と合意のうえ、この信託契約を解約し、信託を終了させることができます。この場合において、委託者は、あらかじめ、解約しようとする旨を監督官庁に届け出ます。

(b) 信託期間の終了

(i) 委託者は、上記「(a) ファンドの繰上償還条項」に従い信託期間を終了させるには、書面による決議(以下「書面決議」といいます。)を行ないます。この場合において、あらかじめ、書面決議の日ならびに信託契約の解約の理由などの事項を定め、当該決議の日の2週間前までに、この信託契約に係る知れている受益者に対し、書面をもってこれらの事項を記載した書面決議の通知を發します。

(ii) 上記(i)の書面決議において、受益者(委託者およびこの信託の信託財産にこの信託の受益権が属するときの当該受益権に係る受益者としての受託者を除きます。)は受益権の口数に応じて、議決権を有し、これを行使することができます。なお、知れている受益者が議決権を行使しないときは、当該知れている受益者は書面決議について賛成するものとみなします。

(iii) 上記(i)の書面決議は議決権を行使することができる受益者の議決権の3分の2以上に当たる多数をもって行ないます。

(iv) 上記(i)から(iii)までの規定は、委託者が信託契約の解約について提案をした場合において、当該提案につき、この信託契約に係るすべての受益者が書面又は電磁的記録により同意の意思表示をしたときには適用しません。また、信託財産の状態に照らし、真にやむを得ない事情が生じている場合であって、上記(i)から(iii)までに規定するこの信託契約の解約の手続を行なうことが困難な場合には適用しません。

(v) 委託者は、監督官庁よりこの信託契約の解約の命令を受けたときは、その命令にしたがい、信託契約を解約し信託を終了させます。

(vi) 委託者が監督官庁より登録の取消を受けたとき、解散したときまたは業務を廃止したときは、委託者は、この信託契約を解約し、信託を終了させます。ただし、監督官庁がこの信託契約に関する委託者の業務を他の投資信託委託会社に引き継ぐことを命じたときは、この信託は、下記「(d) 信託約款の変更等」の書面決議が否決となる場合を除き、当該投資信託委託会社と受託者との間において存続します。

(c) 運用報告書

ファンドの決算時および償還時に交付運用報告書を作成し、知れている受益者に対して交付します。

(d) 信託約款の変更等

(i) 委託者は、受益者の利益のため必要と認めるときまたはやむを得ない事情が発生したときは、受託者と合意のうえ、この信託約款を変更することまたはこの信託と他の信託との併合(投資信託及び投資法人に関する法律第16条第2号に規定する「委託者指図型投資信託の併合」をいいます。)を行なうことができるものとし、あらかじめ、変更または併合しようとする旨およびその内容を監督官庁に届け出ます。

なお、この信託約款は本条に定める以外の方法によって変更することができないものとします。

- (ii) 委託者は、上記(i)の事項(上記(i)の変更事項にあつてはその変更の内容が重大なものに該当する場合に限り、併合事項にあつてはその併合が受益者の利益に及ぼす影響が軽微なものに該当する場合を除き、以下、合わせて「重大な約款の変更等」といいます。)について、書面決議を行ないます。この場合において、あらかじめ、書面決議の日ならびに重大な約款の変更等の内容およびその理由などの事項を定め、当該決議の日の2週間前までに、この信託約款に係る知れている受益者に対し、書面をもってこれらの事項を記載した書面決議の通知を發します。
- (iii) 上記(ii)の書面決議において、受益者(委託者およびこの信託の信託財産にこの信託の受益権が属するときの当該受益権に係る受益者としての受託者を除きます。)は受益権の口数に応じて、議決権を有し、これを行行使することができます。なお、知れている受益者が議決権を行行使しないときは、当該知れている受益者は書面決議について賛成するものとみなします。
- (iv) 上記(ii)の書面決議は議決権を行行使することができる受益者の議決権の3分の2以上に当たる多数をもって行ないます。
- (v) 書面決議の効力は、この信託のすべての受益者に対してその効力を生じます。
- (vi) 上記(ii)から(v)までの規定は、委託者が重大な約款の変更等について提案をした場合において、当該提案につき、この信託約款に係るすべての受益者が書面又は電磁的記録により同意の意思表示をしたときには適用しません。
- (vii) 上記(i)から(vi)の規定にかかわらず、この投資信託において併合の書面決議が可決された場合にあつても、当該併合にかかる一又は複数の他の投資信託において当該併合の書面決議が否決された場合は、当該他の投資信託との併合を行なうことはできません。

(e) 公告

委託者が受益者に対してする公告は、電子公告の方法により行ない、次のアドレスに掲載します。

<https://www.nomura-am.co.jp/>

なお、電子公告による公告をすることができない事故その他やむを得ない事由が生じた場合の公告は、日本経済新聞に掲載します。

(f) 受託者の辞任および解任に伴う取扱い

- (i) 受託者は、委託者の承諾を受けてその任務を辞任することができます。受託者がその任務に違反して信託財産に著しい損害を与えたことその他重要な事由があるときは、委託者または受益者は、裁判所に受託者の解任を申立てることができます。受託者が辞任した場合、または裁判所が受託者を解任した場合、委託者は、上記「(d)信託約款の変更等」にしたがい、新受託者を選任します。なお、受益者は、上記によって行なう場合を除き、受託者を解任することはできないものとします。
- (ii) 委託者が新受託者を選任できないときは、委託者はこの信託契約を解約し、信託を終了させます。

(g) 反対受益者の受益権買取請求の不適用

この信託は、受益者が一部解約の実行の請求を行なったときは、委託者が信託契約の一部の解約をすることにより当該請求に応じ、当該受益権の公正な価格が当該受益者に一部解約金として支払われることとなる委託者指図型投資信託に該当するため、信託契約の解約または重大な約款の変更等を行なう場合において、投資信託及び投資法人に関する法律第18条第1項に定める反対受益者による受益権の買取請求の規定の適用を受けません。

(h) 他の受益者の氏名等の開示の請求の制限

受益者は、委託者または受託者に対し、次に掲げる事項の開示の請求を行なうことはできません。

1. 他の受益者の氏名または名称および住所
2. 他の受益者が有する受益権の内容

(i) 関係法人との契約の更新に関する手続

委託者と販売会社との間で締結する「募集・販売等に関する契約」は、契約終了の3ヵ月前までに当事者の一方から別段の意思表示のないときは、原則1年毎に自動的に更新されるものとします。

なお、運用の外部委託を行なう場合は、委託者と運用の委託先との間で締結する「運用指図に関する権限の委託契約」は、契約終了の3ヵ月前までに当事者の一方から更新しない旨を書面によって通知がない限り、1年毎に自動的に更新されるものとします。但し、当該契約はファンドの償還日に終了するものとします。

4【受益者の権利等】

受益者の有する主な権利は次の通りです。

① 収益分配金に対する請求権

■収益分配金の支払い開始日■

収益分配金は、決算日において振替機関等の振替口座簿に記載または記録されている受益者（当該収益分配金にかかる決算日以前において一部解約が行なわれた受益権にかかる受益者を除きます。また、当該収益分配金にかかる決算日以前に設定された受益権で取得申込代金支払前のため販売会社の名義で記載または記録されている受益権については原則として取得申込者としてします。）に、原則として決算日から起算して5営業日までに支払いを開始します。販売会社でお受取りください。

累積投資契約を結んでいる場合には、税金を差引いた後、自動的に無手数料で再投資されます。この場合の受益権の価額は、各計算期間終了日（決算日）の基準価額とします。

なお、再投資により増加した受益権は、振替口座簿に記載または記録されます。

■収益分配金請求権の失効■

受益者は、収益分配金を支払開始日から5年間支払請求しないと権利を失います。

② 償還金に対する請求権

■償還金の支払い開始日■

償還金は、償還日において振替機関等の振替口座簿に記載または記録されている受益者（償還日以前において一部解約が行なわれた受益権にかかる受益者を除きます。また、当該償還日以前に設定された受益権で取得申込代金支払前のため販売会社の名義で記載または記録されている受益権については原則として取得申込者としてします。）に、原則として償還日（償還日が休業日の場合は翌営業日）から起算して5営業日までに支払いを開始します。

■償還金請求権の失効■

受益者は、償還金を支払開始日から10年間支払請求しないと権利を失います。

③ 換金（解約）請求権

受益者は、一部解約の実行を請求することができます。詳しくは、前述の「2 換金（解約）手続等」をご参照下さい。

第3【ファンドの経理状況】

(1)当ファンドの財務諸表は、「財務諸表等の用語、様式及び作成方法に関する規則」(昭和38年大蔵省令第59号)(以下「財務諸表等規則」という。)ならびに同規則第2条の2の規定により、「投資信託財産の計算に関する規則」(平成12年総理府令第133号)(以下「投資信託財産計算規則」という。)に基づいて作成しております。なお、財務諸表に記載している金額は、円単位で表示しております。

(2)当ファンドは、金融商品取引法第193条の2第1項の規定に基づき、第10期計算期間(2023年12月7日から2024年12月6日まで)の財務諸表について、EY新日本有限責任監査法人による監査を受けております。

独立監査人の監査報告書

2025年1月24日

野村アセットマネジメント株式会社

取締役会 御中

EY 新日本有限責任監査法人

東京事務所

指定有限責任社員 公認会計士 長谷川 敬
業務執行社員

監査意見

当監査法人は、金融商品取引法第193条の2第1項の規定に基づく監査証明を行うため、「ファンドの経理状況」に掲げられている野村外国株インデックス Bコース（野村SMA・EW向け）の2023年12月7日から2024年12月6日までの計算期間の財務諸表、すなわち、貸借対照表、損益及び剰余金計算書、注記表並びに附属明細表について監査を行った。

当監査法人は、上記の財務諸表が、我が国において一般に公正妥当と認められる企業会計の基準に準拠して、野村外国株インデックス Bコース（野村SMA・EW向け）の2024年12月6日現在の信託財産の状態及び同日をもって終了する計算期間の損益の状況を、全ての重要な点において適正に表示しているものと認める。

監査意見の根拠

当監査法人は、我が国において一般に公正妥当と認められる監査の基準に準拠して監査を行った。監査の基準における当監査法人の責任は、「財務諸表監査における監査人の責任」に記載されている。当監査法人は、我が国における職業倫理に関する規定に従って、野村アセットマネジメント株式会社及びファンドから独立しており、また、監査人としてのその他の倫理上の責任を果たしている。当監査法人は、意見表明の基礎となる十分かつ適切な監査証拠を入手したと判断している。

その他の記載内容

その他の記載内容は、有価証券報告書及び有価証券届出書（訂正有価証券届出書を含む。）に含まれる情報のうち、財務諸表及びその監査報告書以外の情報である。経営者の責任は、その他の記載内容を作成し開示することにある。

当監査法人の財務諸表に対する監査意見の対象にはその他の記載内容は含まれておらず、当監査法人はその他の記載内容に対して意見を表明するものではない。

財務諸表監査における当監査法人の責任は、その他の記載内容を通読し、通読の過程において、その他の記載内容と財務諸表又は当監査法人が監査の過程で得た知識との間に重要な相違があるかどうか検討すること、また、そのような重要な相違以外にその他の記載内容に重要な誤りの兆候があるかどうか注意を払うことにある。

当監査法人は、実施した作業に基づき、その他の記載内容に重要な誤りがあると判断した場合には、その事実を報告することが求められている。

その他の記載内容に関して、当監査法人が報告すべき事項はない。

財務諸表に対する経営者の責任

経営者の責任は、我が国において一般に公正妥当と認められる企業会計の基準に準拠して財務諸表を作成し適正に表示することにある。これには、不正又は誤謬による重要な虚偽表示のない財務諸表を作成し適正に表示するために経営者が必要と判断した内部統制を整備及び運用することが含まれる。

財務諸表を作成するに当たり、経営者は、継続企業的前提に基づき財務諸表を作成することが適切であるかどうかを評価し、我が国において一般に公正妥当と認められる企業会計の基準に基づいて継続企業に関する事項を開示する必要がある場合には当該事項を開示する責任がある。

財務諸表監査における監査人の責任

監査人の責任は、監査人が実施した監査に基づいて、全体としての財務諸表に不正又は誤謬による重要な虚偽表示がないかどうかについて合理的な保証を得て、監査報告書において独立の立場から財務諸表に対する意見を表明することにある。虚偽表示は、不正又は誤謬により発生する可能性があり、個別に又は集計すると、財務諸表の利用者の意思決定に影響を与えると合理的に見込まれる場合に、重要性があると判断される。

監査人は、我が国において一般に公正妥当と認められる監査の基準に従って、監査の過程を通じて、職業的専門家としての判断を行い、職業的懐疑心を保持して以下を実施する。

- ・ 不正又は誤謬による重要な虚偽表示リスクを識別し、評価する。また、重要な虚偽表示リスクに対応した監査手続を立案し、実施する。監査手続の選択及び適用は監査人の判断による。さらに、意見表明の基礎となる十分かつ適切な監査証拠を入手する。
- ・ 財務諸表監査の目的は、内部統制の有効性について意見表明するためのものではないが、監査人は、リスク評価の実施に際して、状況に応じた適切な監査手続を立案するために、監査に関連する内部統制を検討する。
- ・ 経営者が採用した会計方針及びその適用方法の適切性、並びに経営者によって行われた会計上の見積りの合理性及び関連する注記事項の妥当性を評価する。
- ・ 経営者が継続企業を前提として財務諸表を作成することが適切であるかどうか、また、入手した監査証拠に基づき、継続企業的前提に重要な疑義を生じさせるような事象又は状況に関して重要な不確実性が認められるかどうか結論付ける。継続企業的前提に関する重要な不確実性が認められる場合は、監査報告書において財務諸表の注記事項に注意を喚起すること、又は重要な不確実性に関する財務諸表の注記事項が適切でない場合は、財務諸表に対して除外事項付意見を表明することが求められている。監査人の結論は、監査報告書日までに入手した監査証拠に基づいているが、将来の事象や状況により、ファン ドは継続企業として存続できなくなる可能性がある。
- ・ 財務諸表の表示及び注記事項が、我が国において一般に公正妥当と認められる企業会計の基準に準拠しているかどうかとともに、関連する注記事項を含めた財務諸表の表示、構成及び内容、並びに財務諸表が基礎となる取引や会計事象を適正に表示しているかどうかを評価する。

監査人は、経営者に対して、計画した監査の範囲とその実施時期、監査の実施過程で識別した内部統制の重要な不備を含む監査上の重要な発見事項、及び監査の基準で求められているその他の事項について報告を行う。

利害関係

野村アセットマネジメント株式会社及びファンドと当監査法人又は業務執行社員との間には、公認会計士法の規定により記載すべき利害関係はない。

以 上

(注) 1. 上記の監査報告書の原本は当社が別途保管しております。

2. XBRL データは監査の対象には含まれていません。

1 【財務諸表】

【野村外国株インデックスBコース（野村SMA・EW向け）】

(1) 【貸借対照表】

(単位：円)

	第9期 (2023年12月6日現在)	第10期 (2024年12月6日現在)
資産の部		
流動資産		
コール・ローン	85,719,811	85,848,884
親投資信託受益証券	18,885,921,716	33,149,378,981
未収入金	53,065,997	335,896,787
未収利息	-	561
流動資産合計	19,024,707,524	33,571,125,213
資産合計	19,024,707,524	33,571,125,213
負債の部		
流動負債		
未払収益分配金	3,729,935	4,956,229
未払解約金	98,137,547	349,478,984
未払受託者報酬	2,743,866	5,012,233
未払委託者報酬	32,011,674	58,475,979
未払利息	42	-
その他未払費用	274,320	501,161
流動負債合計	136,897,384	418,424,586
負債合計	136,897,384	418,424,586
純資産の部		
元本等		
元本	7,459,870,002	9,912,458,437
剰余金		
期末剰余金又は期末欠損金(△)	11,427,940,138	23,240,242,190
(分配準備積立金)	4,176,544,315	9,513,251,415
元本等合計	18,887,810,140	33,152,700,627
純資産合計	18,887,810,140	33,152,700,627
負債純資産合計	19,024,707,524	33,571,125,213

(2) 【損益及び剰余金計算書】

(単位：円)

	第9期 自 2022年12月7日 至 2023年12月6日	第10期 自 2023年12月7日 至 2024年12月6日
営業収益		
受取利息	2	64,842
有価証券売買等損益	3,014,682,269	7,266,099,614
営業収益合計	3,014,682,271	7,266,164,456
営業費用		

支払利息	9,819	800
受託者報酬	4,800,663	8,991,567
委託者報酬	56,007,549	104,901,518
その他費用	479,936	899,031
営業費用合計	61,297,967	114,792,916
営業利益又は営業損失(△)	2,953,384,304	7,151,371,540
経常利益又は経常損失(△)	2,953,384,304	7,151,371,540
当期純利益又は当期純損失(△)	2,953,384,304	7,151,371,540
一部解約に伴う当期純利益金額の分配額又は一部解約に伴う当期純損失金額の分配額(△)	132,151,216	853,884,410
期首剰余金又は期首欠損金(△)	7,078,391,289	11,427,940,138
剰余金増加額又は欠損金減少額	4,092,660,075	9,252,235,880
当期追加信託に伴う剰余金増加額又は欠損金減少額	4,092,660,075	9,252,235,880
剰余金減少額又は欠損金増加額	2,560,614,379	3,732,464,729
当期一部解約に伴う剰余金減少額又は欠損金増加額	2,560,614,379	3,732,464,729
分配金	3,729,935	4,956,229
期末剰余金又は期末欠損金(△)	11,427,940,138	23,240,242,190

(3)【注記表】

(重要な会計方針に係る事項に関する注記)

1. 運用資産の評価基準及び評価方法	親投資信託受益証券 基準価額で評価しております。
2. 費用・収益の計上基準	有価証券売買等損益 約定日基準で計上しております。
3. 金融商品の時価等に関する事項の補足説明	金融商品の時価の算定においては一定の前提条件等を採用しているため、異なる前提条件等によった場合、当該価額が異なることもあります。
4. その他	当ファンドの計算期間は、信託約款の規定により、2023年12月7日から2024年12月6日までとなっております。

(重要な会計上の見積りに関する注記)

該当事項はありません。

(貸借対照表に関する注記)

第9期 2023年12月6日現在	第10期 2024年12月6日現在
1. 計算期間の末日における受益権の総数 7,459,870,002口	1. 計算期間の末日における受益権の総数 9,912,458,437口
2. 計算期間の末日における1単位当たりの純資産の額 1口当たり純資産額 2,5319円 (10,000口当たり純資産額) (25,319円)	2. 計算期間の末日における1単位当たりの純資産の額 1口当たり純資産額 3,3445円 (10,000口当たり純資産額) (33,445円)

(損益及び剰余金計算書に関する注記)

第9期 自2022年12月7日 至2023年12月6日	第10期 自2023年12月7日 至2024年12月6日																																										
1. 分配金の計算過程	1. 分配金の計算過程																																										
<table border="1"> <thead> <tr> <th>項目</th> <th></th> <th></th> </tr> </thead> <tbody> <tr> <td>費用控除後の配当等収益額</td> <td>A</td> <td>265,104,152円</td> </tr> <tr> <td>費用控除後・繰越欠損金補填後の有価証券売買等損益額</td> <td>B</td> <td>2,556,128,936円</td> </tr> <tr> <td>収益調整金額</td> <td>C</td> <td>7,251,395,823円</td> </tr> <tr> <td>分配準備積立金額</td> <td>D</td> <td>1,359,041,162円</td> </tr> <tr> <td>当ファンドの分配対象収益額</td> <td>E=A+B+C+D</td> <td>11,431,670,073円</td> </tr> <tr> <td>当ファンドの期末残存口数</td> <td>F</td> <td>7,459,870,002口</td> </tr> </tbody> </table>	項目			費用控除後の配当等収益額	A	265,104,152円	費用控除後・繰越欠損金補填後の有価証券売買等損益額	B	2,556,128,936円	収益調整金額	C	7,251,395,823円	分配準備積立金額	D	1,359,041,162円	当ファンドの分配対象収益額	E=A+B+C+D	11,431,670,073円	当ファンドの期末残存口数	F	7,459,870,002口	<table border="1"> <thead> <tr> <th>項目</th> <th></th> <th></th> </tr> </thead> <tbody> <tr> <td>費用控除後の配当等収益額</td> <td>A</td> <td>442,157,178円</td> </tr> <tr> <td>費用控除後・繰越欠損金補填後の有価証券売買等損益額</td> <td>B</td> <td>5,855,329,952円</td> </tr> <tr> <td>収益調整金額</td> <td>C</td> <td>13,726,990,775円</td> </tr> <tr> <td>分配準備積立金額</td> <td>D</td> <td>3,220,720,514円</td> </tr> <tr> <td>当ファンドの分配対象収益額</td> <td>E=A+B+C+D</td> <td>23,245,198,419円</td> </tr> <tr> <td>当ファンドの期末残存口数</td> <td>F</td> <td>9,912,458,437口</td> </tr> </tbody> </table>	項目			費用控除後の配当等収益額	A	442,157,178円	費用控除後・繰越欠損金補填後の有価証券売買等損益額	B	5,855,329,952円	収益調整金額	C	13,726,990,775円	分配準備積立金額	D	3,220,720,514円	当ファンドの分配対象収益額	E=A+B+C+D	23,245,198,419円	当ファンドの期末残存口数	F	9,912,458,437口
項目																																											
費用控除後の配当等収益額	A	265,104,152円																																									
費用控除後・繰越欠損金補填後の有価証券売買等損益額	B	2,556,128,936円																																									
収益調整金額	C	7,251,395,823円																																									
分配準備積立金額	D	1,359,041,162円																																									
当ファンドの分配対象収益額	E=A+B+C+D	11,431,670,073円																																									
当ファンドの期末残存口数	F	7,459,870,002口																																									
項目																																											
費用控除後の配当等収益額	A	442,157,178円																																									
費用控除後・繰越欠損金補填後の有価証券売買等損益額	B	5,855,329,952円																																									
収益調整金額	C	13,726,990,775円																																									
分配準備積立金額	D	3,220,720,514円																																									
当ファンドの分配対象収益額	E=A+B+C+D	23,245,198,419円																																									
当ファンドの期末残存口数	F	9,912,458,437口																																									

10,000口当たり収益分配対象額	$G=E/F \times 10,000$	15,324円
10,000口当たり分配金額	H	5円
収益分配金金額	$I=F \times H/10,000$	3,729,935円

10,000口当たり収益分配対象額	$G=E/F \times 10,000$	23,450円
10,000口当たり分配金額	H	5円
収益分配金金額	$I=F \times H/10,000$	4,956,229円

(金融商品に関する注記)

(1) 金融商品の状況に関する事項

第9期 自 2022年12月7日 至 2023年12月6日	第10期 自 2023年12月7日 至 2024年12月6日
<p>1. 金融商品に対する取組方針</p> <p>当ファンドは、投資信託及び投資法人に関する法律第2条第4項に定める証券投資信託であり、信託約款に規定する運用の基本方針に従い、有価証券等の金融商品に対して投資として運用することを目的としております。</p> <p>2. 金融商品の内容及びその金融商品に係るリスク</p> <p>当ファンドが保有する金融商品の種類は、有価証券、コール・ローン等の金銭債権及び金銭債務であります。</p> <p>当ファンドが保有する有価証券の詳細は、(その他の注記)の2 有価証券関係に記載しております。</p> <p>これらは、株価変動リスク、為替変動リスクなどの市場リスク、信用リスク及び流動性リスクにさらされております。</p> <p>3. 金融商品に係るリスク管理体制</p> <p>委託会社においては、独立した投資リスク管理に関する委員会を設け、パフォーマンスの考査及び運用リスクの管理を行っております。</p> <p>○市場リスクの管理</p> <p>市場リスクに関しては、資産配分等の状況を常時、分析・把握し、投資方針に沿っているか等の管理を行っております。</p> <p>○信用リスクの管理</p> <p>信用リスクに関しては、発行体や取引先の財務状況等に関する情報収集・分析を常時、継続し、格付等の信用度に応じた組入制限等の管理を行っております。</p> <p>○流動性リスクの管理</p> <p>流動性リスクに関しては、必要に応じて市場流動性の状況を把握し、取引量や組入比率等の管理を行っております。</p>	<p>1. 金融商品に対する取組方針</p> <p>同左</p> <p>2. 金融商品の内容及びその金融商品に係るリスク</p> <p>同左</p> <p>3. 金融商品に係るリスク管理体制</p> <p>同左</p>

(2) 金融商品の時価等に関する事項

第9期 2023年12月6日現在	第10期 2024年12月6日現在
<p>1. 貸借対照表計上額、時価及び差額</p> <p>貸借対照表上の金融商品は原則としてすべて時価で評価しているため、貸借対照表計上額と時価との差額はありません。</p> <p>2. 時価の算定方法</p> <p>親投資信託受益証券 (重要な会計方針に係る事項に関する注記)に記載しております。</p> <p>コール・ローン等の金銭債権及び金銭債務 これらの科目は短期間で決済されるため、帳簿価額は時価と近似していることから、当該帳簿価額を時価としております。</p>	<p>1. 貸借対照表計上額、時価及び差額</p> <p>同左</p> <p>2. 時価の算定方法</p> <p>同左</p>

(関連当事者との取引に関する注記)

第9期 自 2022年12月7日 至 2023年12月6日	第10期 自 2023年12月7日 至 2024年12月6日
<p>市場価格その他当該取引に係る公正な価格を勘案して、一般の取引条件と異なる関連当事者との取引は行なわれていないため、該当事項はございません。</p>	同左

(その他の注記)

1 元本の移動

第9期 自 2022年12月7日 至 2023年12月6日		第10期 自 2023年12月7日 至 2024年12月6日	
期首元本額	6,669,441,639円	期首元本額	7,459,870,002円
期中追加設定元本額	3,173,040,941円	期中追加設定元本額	4,788,490,161円
期中一部解約元本額	2,382,612,578円	期中一部解約元本額	2,335,901,726円

2 有価証券関係

売買目的有価証券

種類	第9期 自 2022年12月7日 至 2023年12月6日	第10期 自 2023年12月7日 至 2024年12月6日
	損益に含まれた評価差額 (円)	損益に含まれた評価差額 (円)
親投資信託受益証券	2,992,273,985	6,681,788,351
合計	2,992,273,985	6,681,788,351

3 デリバティブ取引関係

該当事項はありません。

(4) 【附属明細表】

第1 有価証券明細表

(1) 株式(2024年12月6日現在)

該当事項はありません。

(2) 株式以外の有価証券(2024年12月6日現在)

(単位:円)

種類	通貨	銘柄	券面総額	評価額	備考
親投資信託受益証券	日本円	外国株式MSCI-KOKUSAIマザーファンド	4,340,514,715	33,149,378,981	
	小計	銘柄数:1 組入時価比率:100.0%	4,340,514,715	33,149,378,981 100.0%	
合計				33,149,378,981	

(注1) 投資信託受益証券、投資証券及び親投資信託受益証券における券面総額の数値は、証券数を表示しております。

(注2) 比率は左より組入時価の純資産に対する比率、及び各小計欄の合計金額に対する比率であります。

第2 デリバティブ取引及び為替予約取引の契約額等及び時価の状況表

該当事項はありません。

(参考)

当ファンドは「外国株式MSCI-KOKUSAIマザーファンド」受益証券を主要投資対象としており、貸借対照表の資産の部に計上された親投資信託受益証券は、すべて同親投資信託の受益証券です。
なお、以下に記載した状況は監査の対象外となっております。

外国株式MSCI-KOKUSAIマザーファンド

貸借対照表

(単位:円)

(2024年12月6日現在)

資産の部	
流動資産	
預金	6,893,400,835
コール・ローン	1,616,247,208
株式	2,696,128,760,145
投資証券	50,820,824,743
派生商品評価勘定	1,107,484,037
未収入金	7,968,937
未収配当金	2,844,292,273
未収利息	10,570
差入委託証拠金	30,836,333,472
流動資産合計	2,790,255,322,220
資産合計	2,790,255,322,220
負債の部	
流動負債	
派生商品評価勘定	23,681,569
未払解約金	1,621,656,657
その他未払費用	9,080,200
流動負債合計	1,654,418,426
負債合計	1,654,418,426
純資産の部	
元本等	
元本	365,134,819,168
剰余金	
期末剰余金又は期末欠損金(△)	2,423,466,084,626
元本等合計	2,788,600,903,794
純資産合計	2,788,600,903,794
負債純資産合計	2,790,255,322,220

注記表

(重要な会計方針に係る事項に関する注記)

1. 運用資産の評価基準及び評価方法	<p>株式 原則として時価で評価しております。 時価評価にあたっては、市場価格のある有価証券についてはその最終相場(計算日に最終相場のない場合には、直近の日の最終相場)で評価しております。</p> <p>新株予約権証券 原則として時価で評価しております。 時価評価にあたっては、市場価格のある有価証券についてはその最終相場(計算日に最終相場のない場合には、直近の日の最終相場)で評価しております。</p> <p>投資証券 原則として時価で評価しております。 時価評価にあたっては、市場価格のある有価証券についてはその最終相場(計算日に最終相場のない場合には、直近の日の最終相場)で評価しております。</p> <p>先物取引 計算日に知りうる直近の日の主たる取引所の発表する清算値段又は最終相場で評価しております。</p> <p>為替予約取引 計算日において予約為替の受渡日の対顧客先物相場の仲値で評価しております。</p>
2. 外貨建資産・負債の本邦通貨への換算基準	信託財産に属する外貨建資産・負債の円換算は、原則として、わが国における計算期間末日の対顧客電信売買相場の仲値によって計算しております。
3. 費用・収益の計上基準	受取配当金 原則として配当落ち日において、確定配当金額又は予想配当金額を計上しております。

	す。 投資信託受益証券については、原則として収益分配金落ち日において、当該収益分配金額を計上しております。
	配当株式 配当株式は原則として、配当株式に伴う源泉税等の費用が確定した段階で、株式の配当落ち日に計上した数量に相当する券面額又は発行価額を計上しております。
	有価証券売買等損益 約定日基準で計上しております。
	派生商品取引等損益 約定日基準で計上しております。
	為替差損益 約定日基準で計上しております。
4. 金融商品の時価等に関する事項の補足説明	金融商品の時価の算定においては一定の前提条件等を採用しているため、異なる前提条件等によった場合、当該価額が異なることもあります。 また、デリバティブ取引に関する契約額等は、あくまでもデリバティブ取引における名目的な契約額または計算上の想定元本であり、当該金額自体がデリバティブ取引の市場リスクの大きさを示すものではありません。

(重要な会計上の見積りに関する注記)
該当事項はありません。

(貸借対照表に関する注記)

2024年12月6日現在	
1. 計算期間の末日における1単位当たりの純資産の額	
1口当たり純資産額	7.6372円
(10,000口当たり純資産額)	(76,372円)

(金融商品に関する注記)

(1) 金融商品の状況に関する事項

自 2023年12月7日 至 2024年12月6日	
1. 金融商品に対する取組方針	当ファンドは、投資信託及び投資法人に関する法律第2条第4項に定める証券投資信託であり、信託約款に規定する運用の基本方針に従い、有価証券等の金融商品に対して投資として運用することを目的としております。
2. 金融商品の内容及びその金融商品に係るリスク	当ファンドが保有する金融商品の種類は、有価証券、デリバティブ取引、コール・ローン等の金銭債権及び金銭債務であります。 当ファンドが保有する有価証券の詳細は、附属明細表に記載しております。 これらは、株価変動リスク、為替変動リスクなどの市場リスク、信用リスク及び流動性リスクにさらされております。 当ファンドは、信託財産に属する資産の価格変動リスクの低減を目的として、株価指数先物取引を行っております。 当ファンドは、信託財産に属する外貨建資金の受渡を行うことを目的として、為替予約取引を利用しております。
3. 金融商品に係るリスク管理体制	委託会社においては、独立した投資リスク管理に関する委員会を設け、パフォーマンスの考査及び運用リスクの管理を行なっております。 ○市場リスクの管理 市場リスクに関しては、資産配分等の状況を常時、分析・把握し、投資方針に沿っているか等の管理を行なっております。 ○信用リスクの管理 信用リスクに関しては、発行体や取引先の財務状況等に関する情報収集・分析を常時、継続し、格付等の信用度に応じた組入制限等の管理を行なっております。 ○流動性リスクの管理 流動性リスクに関しては、必要に応じて市場流動性の状況を把握し、取引量や組入比率等の管理を行なっております。

(2) 金融商品の時価等に関する事項

2024年12月6日現在	
1. 貸借対照表計上額、時価及び差額	貸借対照表上の金融商品は原則としてすべて時価で評価しているため、貸借対照表計上額と時価との差額はありません。
2. 時価の算定方法	株式 (重要な会計方針に係る事項に関する注記)に記載しております。 新株予約権証券

(重要な会計方針に係る事項に関する注記)に記載しております。

投資証券

(重要な会計方針に係る事項に関する注記)に記載しております。

派生商品評価勘定

デリバティブ取引については、附属明細表に記載しております。

コール・ローン等の金銭債権及び金銭債務

これらの科目は短期間で決済されるため、帳簿価額は時価と近似していることから、当該帳簿価額を時価としております。

(その他の注記)

元本の移動及び期末元本額の内訳

2024年12月6日現在	
期首	2023年12月7日
本報告書における開示対象ファンドの期首における当ファンドの元本額	329,051,918,526円
同期中における追加設定元本額	65,793,351,330円
同期中における一部解約元本額	29,710,450,688円
期末元本額	365,134,819,168円
期末元本額の内訳*	
バランスセレクト30	18,247,661円
バランスセレクト50	56,473,697円
バランスセレクト70	80,738,241円
野村外国株式インデックスファンド	443,848,809円
野村世界6資産分散投信(安定コース)	1,834,831,182円
野村世界6資産分散投信(分配コース)	2,720,297,477円
野村世界6資産分散投信(成長コース)	5,104,626,617円
野村資産設計ファンド2015	5,227,486円
野村資産設計ファンド2020	5,761,060円
野村資産設計ファンド2025	8,414,794円
野村資産設計ファンド2030	15,308,262円
野村資産設計ファンド2035	16,350,395円
野村資産設計ファンド2040	29,276,908円
野村外国株インデックス Bコース(野村投資一任口座向け)	34,244,758,346円
のむラップ・ファンド(保守型)	1,244,805,262円
のむラップ・ファンド(普通型)	17,754,207,940円
のむラップ・ファンド(積極型)	23,978,039,709円
野村資産設計ファンド2045	6,910,441円
野村インデックスファンド・外国株式	9,837,077,175円
マイ・ロード	1,352,758,008円
ネクストコア	4,449,675円
野村インデックスファンド・海外5資産バランス	155,350,833円
野村外国株インデックスBコース(野村SMA・EW向け)	4,340,514,715円
野村世界6資産分散投信(配分変更コース)	272,966,881円
野村資産設計ファンド2050	7,857,383円
野村ターゲットデートファンド2016 2026-2028年目標型	1,390,912円
野村ターゲットデートファンド2016 2029-2031年目標型	1,083,594円
野村ターゲットデートファンド2016 2032-2034年目標型	995,000円
野村ターゲットデートファンド2016 2035-2037年目標型	964,416円
のむラップ・ファンド(やや保守型)	455,343,222円
のむラップ・ファンド(やや積極型)	3,087,690,777円
インデックス・ブレンド(タイプI)	2,682,357円
インデックス・ブレンド(タイプII)	3,037,614円
インデックス・ブレンド(タイプIII)	30,289,946円
インデックス・ブレンド(タイプIV)	16,044,404円
インデックス・ブレンド(タイプV)	52,664,015円
野村6資産均等バランス	2,178,970,518円
野村つみたて外国株投信	20,055,424,802円
野村外国株(含む新興国)インデックス Bコース(野村投資一任口座向け)	5,187,303,179円
世界6資産分散ファンド	41,593,258円
野村資産設計ファンド2060	8,001,098円

野村スリーゼロ先進国株式投信	4,097,327,971円
はじめてのNISA・全世界株式インデックス（オール・カントリー）	4,705,749,702円
NEXT FUNDS 外国株式・MSCI-KOKUSAI指数（為替ヘッジなし）連動型上場投信	7,408,074,879円
ファンドラップ（ウエルス・スクエア）外国株式	7,083,105,909円
グローバル・インデックス・バランス25VA（適格機関投資家専用）	56,025,761円
グローバル・インデックス・バランス50VA（適格機関投資家専用）	37,642,897円
グローバル・インデックス・バランス40VA（適格機関投資家専用）	229,494,486円
グローバル・インデックス・バランス60VA（適格機関投資家専用）	191,565,877円
ワールド・インデックス・ファンドVA安定型（適格機関投資家専用）	548,901円
ワールド・インデックス・ファンドVAバランス型（適格機関投資家専用）	1,601,524円
ワールド・インデックス・ファンドVA積極型（適格機関投資家専用）	401,640円
野村ワールド・インデックス・バランス50VA（適格機関投資家専用）	1,692,119円
野村外国株式インデックスファンド（適格機関投資家専用）	241,086,777円
野村世界インデックス・バランス40VA（適格機関投資家専用）	2,178,222円
野村グローバル・インデックス・バランス25VA（適格機関投資家専用）	16,960,331円
野村グローバル・インデックス・バランス50VA（適格機関投資家専用）	46,407,161円
野村グローバル・インデックス・バランス75VA（適格機関投資家専用）	1,492,046,061円
野村世界バランス25VA（適格機関投資家専用）	6,437,585円
ノムラFOFs用インデックスファンド・外国株式（適格機関投資家専用）	1,496,670,738円
野村FOFs用・外国株式MSCI-KOKUSAIインデックスファンド（適格機関投資家専用）	10,880,611,908円
野村FOFs用・ターゲット・リターン・8資産バランス（2%コース向け）（適格機関投資家専用）	493,813円
野村オルタナティブ・マルチオープン投信（適格機関投資家転売制限付）	726,016,044円
バランスセレクト30（確定拠出年金向け）	1,000,604円
バランスセレクト50（確定拠出年金向け）	6,598,284円
バランスセレクト70（確定拠出年金向け）	7,972,254円
野村外国株式インデックスファンド・MSCI-KOKUSAI（確定拠出年金向け）	117,431,668,544円
マイバランス30（確定拠出年金向け）	1,393,630,618円
マイバランス50（確定拠出年金向け）	6,030,120,312円
マイバランス70（確定拠出年金向け）	7,036,737,213円
マイバランスDC30	644,874,224円
マイバランスDC50	1,647,283,024円
マイバランスDC70	1,741,160,604円
野村DC外国株式インデックスファンド・MSCI-KOKUSAI	52,428,309,771円
野村DC運用戦略ファンド	269,100,213円
野村DC運用戦略ファンド（マイルド）	16,030,214円
マイターゲット2050（確定拠出年金向け）	560,147,183円
マイターゲット2030（確定拠出年金向け）	417,498,164円
マイターゲット2040（確定拠出年金向け）	523,600,167円
野村世界6資産分散投信（DC）安定コース	21,613,714円
野村世界6資産分散投信（DC）インカムコース	11,017,597円
野村世界6資産分散投信（DC）成長コース	75,048,228円
野村資産設計ファンド（DC・つみたてNISA）2030	13,818,784円
野村資産設計ファンド（DC・つみたてNISA）2040	15,536,972円
野村資産設計ファンド（DC・つみたてNISA）2050	12,008,749円
マイターゲット2035（確定拠出年金向け）	308,470,901円
マイターゲット2045（確定拠出年金向け）	260,265,388円
マイターゲット2055（確定拠出年金向け）	188,437,245円
マイターゲット2060（確定拠出年金向け）	264,166,555円
野村資産設計ファンド（DC・つみたてNISA）2060	11,826,690円
マイターゲット2065（確定拠出年金向け）	110,381,637円
多資産分散投資ファンド（バランス10）（確定拠出年金向け）	88,178,806円
みらいバランス・株式10（富士通企業年金基金DC向け）	60,008,323円
野村DCバランスファンド（年金運用戦略タイプ）	80,472,486円
マイターゲット2070（確定拠出年金向け）	1,868,764円

*は当該親投資信託受益証券を投資対象とする証券投資信託ごとの元本額

附属明細表

第1 有価証券明細表

(1) 株式(2024年12月6日現在)

種類	通貨	銘柄	株式数	評価額		備考
				単価	金額	
株式	米ドル	BAKER HUGHES CO	263,000	42.51	11,180,130.00	
		HALLIBURTON CO	239,000	30.02	7,174,780.00	
		SCHLUMBERGER LTD	381,000	42.02	16,009,620.00	
		APA CORPORATION	92,000	21.84	2,009,280.00	
		CHENIERE ENERGY INC	61,300	225.92	13,848,896.00	
		CHEVRON CORP	463,300	159.33	73,817,589.00	
		CONOCOPHILLIPS	346,585	104.44	36,197,337.40	
		COTERRA ENERGY INC	200,000	25.66	5,132,000.00	
		DEVON ENERGY CORP	167,000	35.96	6,005,320.00	
		DIAMONDBACK ENERGY INC	51,600	172.68	8,910,288.00	
		EOG RESOURCES INC	151,600	130.02	19,711,032.00	
		EQT CORP	146,000	44.45	6,489,700.00	
		EXPAND ENERGY CORP	55,400	96.73	5,358,842.00	
		EXXON MOBIL CORP	1,184,789	114.78	135,990,081.42	
		HESS CORP	73,700	144.73	10,666,601.00	
		HF SINCLAIR CORP	40,000	39.54	1,581,600.00	
		KINDER MORGAN INC	530,000	27.97	14,824,100.00	
		MARATHON PETROLEUM CORP	89,300	150.10	13,403,930.00	
		OCCIDENTAL PETE CORP	169,000	48.48	8,193,120.00	
		ONEOK INC	154,500	110.12	17,013,540.00	
		OVINTIV INC	67,000	42.67	2,858,890.00	
		PHILLIPS 66	112,100	129.83	14,553,943.00	
		TARGA RESOURCES CORP	55,700	198.33	11,046,981.00	
		TEXAS PACIFIC LAND CORP	5,230	1,346.64	7,042,927.20	
		VALERO ENERGY CORP	85,400	133.05	11,362,470.00	
		WILLIAMS COS	322,000	57.16	18,405,520.00	
AIR PRODUCTS	59,200	321.97	19,060,624.00			
ALBEMARLE CORP	29,900	101.10	3,022,890.00			
CELANESE CORP-SERIES A	27,800	69.44	1,930,432.00			

CF INDUSTRIES HOLDINGS INC	50,000	89.37	4,468,500.00
CORTEVA INC	188,000	60.78	11,426,640.00
DOW INC	185,000	42.19	7,805,150.00
DUPONT DE NEMOURS INC	113,100	81.74	9,244,794.00
EASTMAN CHEMICAL CO.	30,200	101.51	3,065,602.00
ECOLAB INC	69,100	247.98	17,135,418.00
INTERNATIONAL FLAVORS & FRAGRANCE	68,300	89.00	6,078,700.00
LINDE PLC	127,300	448.58	57,104,234.00
LYONDELLBASELL INDU-CL A	70,900	77.41	5,488,369.00
MOSAIC CO/THE	85,000	25.61	2,176,850.00
PPG INDUSTRIES	62,100	125.50	7,793,550.00
RPM INTERNATIONAL INC	32,900	137.17	4,512,893.00
SHERWIN-WILLIAMS	63,900	385.24	24,616,836.00
WESTLAKE CORPORATION	9,400	123.54	1,161,276.00
CRH PLC	182,100	102.84	18,727,164.00
MARTIN MARIETTA MATERIALS	16,600	582.39	9,667,674.00
VULCAN MATERIALS CO	35,200	287.63	10,124,576.00
AMCOR PLC	369,000	10.24	3,778,560.00
AVERY DENNISON CORP	22,100	203.29	4,492,709.00
BALL CORP	84,000	57.55	4,834,200.00
CROWN HOLDINGS INC	33,700	89.56	3,018,172.00
IP (INTERNATIONAL PAPER CO)	86,000	56.71	4,877,060.00
PACKAGING CORP OP AMERICA	23,600	244.34	5,766,424.00
SMURFIT WESTROCK PLC	135,000	54.77	7,393,950.00
FREEMONT-MCMORAN INC	380,000	42.79	16,260,200.00
NEWMONT CORP	305,000	41.07	12,526,350.00
NUCOR CORP	63,300	145.57	9,214,581.00
RELIANCE INC	14,700	307.60	4,521,720.00
STEEL DYNAMICS	38,500	138.70	5,339,950.00
AXON ENTERPRISE INC	19,100	689.78	13,174,798.00
BOEING CO	194,100	156.67	30,409,647.00
GENERAL DYNAMICS	61,600	275.15	16,949,240.00
GENERAL ELECTRIC CO	289,200	172.91	50,005,572.00
HEICO CORP	12,000	269.07	3,228,840.00
HEICO CORP-CLASS A	20,600	208.25	4,289,950.00
HOWMET AEROSPACE INC	101,900	120.07	12,235,133.00

HUNTINGTON INGALLS INDUSTRIE	10,600	188.88	2,002,128.00
L3HARRIS TECHNOLOGIES INC	50,300	238.14	11,978,442.00
LOCKHEED MARTIN	57,300	517.48	29,651,604.00
NORTHROP GRUMMAN CORP	37,400	479.57	17,935,918.00
RTX CORP	354,500	118.52	42,015,340.00
TEXTRON INC	49,600	83.11	4,122,256.00
TRANSDIGM GROUP INC	15,020	1,292.86	19,418,757.20
ALLEGION PLC	24,300	140.32	3,409,776.00
BUILDERS FIRSTSOURCE INC	31,100	175.89	5,470,179.00
CARLISLE COS INC	12,300	436.27	5,366,121.00
CARRIER GLOBAL CORP	215,000	73.99	15,907,850.00
FORTUNE BRANDS INNOVATIONS INC	35,000	78.65	2,752,750.00
JOHNSON CONTROLS INTERNATIONAL PLC	178,000	83.09	14,790,020.00
LENNOX INTERNATIONAL INC	8,300	651.33	5,406,039.00
MASCO CORP	58,000	80.39	4,662,620.00
OWENS CORNING INC	22,800	200.16	4,563,648.00
SMITH (A. O.) CORP	31,200	72.32	2,256,384.00
TRANE TECHNOLOGIES PLC	60,700	415.06	25,194,142.00
AECOM	34,500	114.22	3,940,590.00
EMCOR GROUP INC	12,600	513.52	6,470,352.00
QUANTA SERVICES INC	39,300	334.97	13,164,321.00
AMETEK INC	61,500	193.96	11,928,540.00
EATON CORP PLC	106,600	371.05	39,553,930.00
EMERSON ELEC	153,800	133.15	20,478,470.00
GE VERNOVA INC	72,600	348.13	25,274,238.00
HUBBELL INC	14,600	467.12	6,819,952.00
ROCKWELL AUTOMATION INC	30,900	297.10	9,180,390.00
VERTIV HOLDINGS CO	96,000	134.58	12,919,680.00
3M CORP	147,000	133.33	19,599,510.00
HONEYWELL INTERNATIONAL INC	173,600	226.29	39,283,944.00
JARDINE MATHESON HLDGS LTD	46,000	45.49	2,092,540.00
CATERPILLAR INC DEL	129,300	394.98	51,070,914.00
CNH INDUSTRIAL NV	247,000	11.94	2,949,180.00
CUMMINS INC	36,300	378.57	13,742,091.00
DEERE & COMPANY	69,300	448.12	31,054,716.00

DOVER CORP	36,800	201.78	7,425,504.00
FORTIVE CORP	96,000	79.14	7,597,440.00
GRACO INC	47,000	89.10	4,187,700.00
IDEX CORP	20,000	228.45	4,569,000.00
ILLINOIS TOOL WORKS INC	79,400	275.27	21,856,438.00
INGERSOLL-RAND INC	108,200	102.96	11,140,272.00
NORDSON CORP	14,900	254.58	3,793,242.00
OTIS WORLDWIDE CORP	106,800	99.12	10,586,016.00
PACCAR	140,000	117.62	16,466,800.00
PARKER HANNIFIN CORP	34,500	694.71	23,967,495.00
PENTAIR PLC	45,100	108.06	4,873,506.00
SNAP-ON INC	14,500	361.36	5,239,720.00
STANLEY BLACK & DECKER INC	42,000	84.93	3,567,060.00
TORO CO	29,000	86.09	2,496,610.00
WABTEC CORP	47,800	202.93	9,700,054.00
XYLEM INC	64,600	126.23	8,154,458.00
AERCAP HOLDINGS NV	52,400	96.25	5,043,500.00
FASTENAL CO	152,000	81.76	12,427,520.00
FERGUSON ENTERPRISES INC	53,100	215.18	11,426,058.00
GRAINGER(W. W.) INC	11,720	1,188.65	13,930,978.00
UNITED RENTALS INC	17,900	854.99	15,304,321.00
WATSCO INC	9,400	523.70	4,922,780.00
CINTAS CORP	97,200	223.22	21,696,984.00
COPART INC	230,000	61.91	14,239,300.00
REPUBLIC SERVICES INC-CL A	58,500	215.48	12,605,580.00
ROLLINS INC	74,000	48.85	3,614,900.00
VERALTO CORP	65,100	105.29	6,854,379.00
WASTE CONNECTIONS INC	68,900	190.30	13,111,670.00
WASTE MANAGEMENT INC	106,700	224.05	23,906,135.00
C. H. ROBINSON WORLDWIDE INC	32,500	106.17	3,450,525.00
EXPEDITORS INTERNATIONAL WASH INC	37,200	120.45	4,480,740.00
FEDEX CORPORATION	61,800	279.42	17,268,156.00
UNITED PARCEL SERVICE-CL B	195,500	127.59	24,943,845.00
DELTA AIR LINES INC	42,000	65.77	2,762,340.00
SOUTHWEST AIRLINES	34,000	34.84	1,184,560.00
CSX CORP	517,000	34.62	17,898,540.00

GRAB HOLDINGS LTD-CL A	550,000	5.24	2,882,000.00
HUNT J B TRANSPORT SVCS INC	22,400	181.85	4,073,440.00
KNIGHT-SWIFT TRANSPORTATION HOLDINGS INC	44,000	56.05	2,466,200.00
NORFOLK SOUTHERN CORP	59,800	264.00	15,787,200.00
OLD DOMINION FREIGHT LINE	51,400	202.97	10,432,658.00
U-HAUL HOLDING CO-NON VOTING	24,000	65.65	1,575,600.00
UBER TECHNOLOGIES INC	501,000	65.23	32,680,230.00
UNION PAC CORP	162,700	234.63	38,174,301.00
APTIV PLC	72,000	56.91	4,097,520.00
FORD MOTOR COMPANY	1,059,000	10.44	11,055,960.00
GENERAL MOTORS CO	302,000	53.39	16,123,780.00
RIVIAN AUTOMOTIVE INC-A	206,000	12.34	2,542,040.00
TESLA INC	766,500	369.49	283,214,085.00
DR HORTON INC	79,100	159.68	12,630,688.00
GARMIN LTD	41,400	216.59	8,966,826.00
LENNAR CORP-A	63,700	164.99	10,509,863.00
NVR INC	830	8,955.01	7,432,658.30
PULTEGROUP INC	56,000	127.87	7,160,720.00
DECKERS OUTDOOR CORP	41,500	200.92	8,338,180.00
LULULEMON ATHLETICA INC	29,900	344.81	10,309,819.00
NIKE INC-B	318,000	78.58	24,988,440.00
AIRBNB INC-CLASS A	116,900	136.32	15,935,808.00
BOOKING HOLDINGS INC	8,940	5,287.94	47,274,183.60
CARNIVAL CORP	277,000	26.45	7,326,650.00
CHIPOTLE MEXICAN GRILL INC	365,000	65.22	23,805,300.00
DARDEN RESTAURANTS INC	31,800	171.17	5,443,206.00
DOMINOS PIZZA INC	9,300	465.41	4,328,313.00
DOORDASH INC-A	81,100	175.89	14,264,679.00
DRAFTKINGS INC	120,000	44.84	5,380,800.00
EXPEDIA GROUP INC	33,800	191.01	6,456,138.00
FLUTTER ENTERTAINMENT PUBLIC LIMITED COM	48,000	279.61	13,421,280.00
HILTON WORLDWIDE HOLDINGS IN	66,200	255.39	16,906,818.00
HYATT HOTELS CORP-CL A	12,900	164.62	2,123,598.00
LAS VEGAS SANDS CORP	99,000	53.84	5,330,160.00
MARRIOTT INTERNATIONAL-CLA	63,800	292.48	18,660,224.00

MCDONALD' S CORP	191,300	299.47	57,288,611.00
MGM RESORTS INTERNATIONAL	65,000	36.84	2,394,600.00
ROYAL CARIBBEAN CRUISES LTD	64,900	251.14	16,298,986.00
STARBUCKS CORP	303,500	99.23	30,116,305.00
WYNN RESORTS LTD	28,400	94.40	2,680,960.00
YUM BRANDS INC	74,800	138.13	10,332,124.00
GENUINE PARTS CO	38,100	124.62	4,748,022.00
LKQ CORP	68,000	39.72	2,700,960.00
POOL CORP	10,500	374.35	3,930,675.00
AMAZON.COM INC	2,518,600	220.55	555,477,230.00
EBAY INC	132,000	63.62	8,397,840.00
GLOBAL-E ONLINE LTD	28,000	53.18	1,489,040.00
MERCADOLIBRE INC	12,130	1,984.95	24,077,443.50
AUTOZONE	4,530	3,190.07	14,451,017.10
BEST BUY COMPANY INC	55,100	89.80	4,947,980.00
BURLINGTON STORES INC	17,200	292.81	5,036,332.00
CARMAX INC	40,000	84.56	3,382,400.00
CARVANA CO	30,400	255.73	7,774,192.00
DICK S SPORTING GOODS INC	15,400	208.72	3,214,288.00
HOME DEPOT	264,400	426.54	112,777,176.00
LOWES COS INC	151,900	270.07	41,023,633.00
OREILLY AUTOMOTIVE INC,	15,470	1,234.81	19,102,510.70
ROSS STORES INC	88,300	156.61	13,828,663.00
TJX COS INC	301,300	125.92	37,939,696.00
TRACTOR SUPPLY COMPANY	28,100	282.47	7,937,407.00
ULTA BEAUTY INC	13,000	392.87	5,107,310.00
WILLIAMS SONOMA INC	34,700	182.93	6,347,671.00
ALBERTSONS COS INC-CLASS A	105,000	19.14	2,009,700.00
COSTCO WHOLESALE CORPORATION	118,210	982.26	116,112,954.60
DOLLAR GENERAL CORP	57,300	79.60	4,561,080.00
DOLLAR TREE INC	55,100	72.56	3,998,056.00
KROGER CO	182,000	60.71	11,049,220.00
SYSCO CORP	132,000	81.77	10,793,640.00
TARGET CORP	123,200	129.17	15,913,744.00
WALGREENS BOOTS ALLIANCE INC	201,000	8.47	1,702,470.00
WALMART INC	1,179,800	95.30	112,434,940.00

BROWN-FORMAN CORP-CL B	45,000	45.38	2,042,100.00
COCA COLA CO	1,091,200	62.92	68,658,304.00
COCA-COLA EUROPACIFIC PARTNERS	54,000	78.39	4,233,060.00
CONSTELLATION BRANDS INC-A	43,200	239.50	10,346,400.00
KEURIG DR PEPPER INC	305,000	32.98	10,058,900.00
MOLSON COORS BEVERAGE CO-B	52,000	61.40	3,192,800.00
MONSTER BEVERAGE CORP	197,000	53.10	10,460,700.00
PEPSICO INC	366,200	160.49	58,771,438.00
ARCHER DANIELS MIDLAND	130,000	52.28	6,796,400.00
BUNGE GLOBAL SA	36,200	86.20	3,120,440.00
CONAGRA BRANDS INC	122,000	27.82	3,394,040.00
GENERAL MILLS	148,000	65.55	9,701,400.00
HERSHEY CO/THE	39,400	174.50	6,875,300.00
HORMEL FOODS CORP	75,000	32.86	2,464,500.00
JM SMUCKER CO/THE-NEW	29,300	116.67	3,418,431.00
KELLANOVA	73,000	80.77	5,896,210.00
KRAFT HEINZ CO/THE	247,000	30.91	7,634,770.00
LAMB WESTON HOLDINGS INC	40,000	77.69	3,107,600.00
MCCORMICK & CO INC.	66,000	78.14	5,157,240.00
MONDELEZ INTERNATIONAL INC	356,000	63.24	22,513,440.00
THE CAMPBELL'S COMPANY	52,000	42.63	2,216,760.00
TYSON FOODS INC-CL A	78,000	63.70	4,968,600.00
ALTRIA GROUP INC	457,000	56.91	26,007,870.00
PHILIP MORRIS INTERNATIONAL	414,500	132.49	54,917,105.00
CHURCH & DWIGHT CO INC	66,600	109.16	7,270,056.00
CLOROX CO	32,700	169.74	5,550,498.00
COLGATE PALMOLIVE CO.	207,300	95.10	19,714,230.00
KIMBERLY-CLARK CORP	90,000	138.15	12,433,500.00
PROCTER & GAMBLE CO	626,600	176.03	110,300,398.00
ESTEE LAUDER COMPANIES-CL A	62,600	78.17	4,893,442.00
KENVUE INC	512,000	23.13	11,842,560.00
ABBOTT LABORATORIES	463,800	115.59	53,610,642.00
ALIGN TECHNOLOGY INC	19,100	227.81	4,351,171.00
BAXTER INTERNATIONAL INC.	132,000	31.90	4,210,800.00
BECTON, DICKINSON	76,300	222.24	16,956,912.00
BOSTON SCIENTIFIC CORP	394,000	90.53	35,668,820.00

COOPER COS INC/THE	53,500	103.23	5,522,805.00
DEXCOM INC	106,000	78.92	8,365,520.00
EDWARDS LIFESCIENCES CORP	160,000	72.43	11,588,800.00
GE HEALTHCARE TECHNOLOGIES INC	121,200	81.56	9,885,678.00
HOLOGIC INC	62,400	76.00	4,742,400.00
IDEXX LABORATORIES INC	22,100	427.49	9,447,529.00
INSULET CORP	18,600	267.58	4,976,988.00
INTUITIVE SURGICAL INC	94,600	547.65	51,807,690.00
MEDTRONIC PLC	343,500	84.14	28,902,090.00
RESMED INC	39,100	239.41	9,360,931.00
SOLVENTUM CORP	39,000	69.57	2,713,230.00
STERIS PLC	26,200	217.43	5,696,666.00
STRYKER CORP	91,800	382.45	35,108,910.00
TELEFLEX INC	12,800	186.47	2,386,816.00
ZIMMER BIOMET HOLDINGS INC	53,700	109.16	5,861,892.00
CARDINAL HEALTH INC	64,300	122.84	7,898,612.00
CENCORA INC	47,600	244.31	11,629,156.00
CENTENE CORP	140,000	57.95	8,113,000.00
CVS HEALTH CORP	334,000	56.86	18,991,240.00
DAVITA INC	12,300	161.37	1,984,851.00
ELEVANCE HEALTH INC	61,700	392.98	24,246,866.00
HCA HEALTHCARE INC	51,600	320.05	16,514,580.00
HENRY SCHEIN INC	34,000	72.49	2,464,660.00
HUMANA INC	32,000	283.06	9,057,920.00
LABCORP HOLDINGS INC	22,700	234.90	5,332,230.00
MCKESSON CORP	34,300	607.52	20,837,936.00
MOLINA HEALTHCARE INC	15,600	300.42	4,686,552.00
QUEST DIAGNOSTICS INC	29,200	158.52	4,628,784.00
THE CIGNA GROUP	74,500	322.61	24,034,445.00
UNITEDHEALTH GROUP INC	246,170	578.97	142,525,044.90
UNIVERSAL HEALTH SERVICES-B	15,900	196.05	3,117,195.00
ABBVIE INC	470,800	176.17	82,940,836.00
ALNYLAM PHARMACEUTICALS INC	33,900	251.81	8,536,359.00
AMGEN INC	143,000	274.33	39,229,190.00
BIOGEN INC	38,800	159.26	6,179,288.00
BIOMARIN PHARMACEUTICAL INC	49,600	66.16	3,281,536.00

EXACT SCIENCES CORP	49,000	62.61	3,067,890.00
GILEAD SCIENCES INC	331,000	93.39	30,912,090.00
INCYTE CORP	42,000	74.92	3,146,640.00
MODERNA INC	89,000	42.94	3,821,660.00
NEUROCRINE BIOSCIENCES INC	27,700	126.42	3,501,834.00
REGENERON PHARMACEUTICALS	28,770	767.90	22,092,483.00
UNITED THERAPEUTICS CORP	11,200	374.37	4,192,944.00
VERTEX PHARMACEUTICALS	69,100	459.92	31,780,472.00
BRISTOL-MYERS SQUIBB CO	539,000	58.84	31,714,760.00
CATALENT INC	48,000	62.12	2,981,760.00
ELI LILLY & CO.	215,400	825.62	177,838,548.00
JOHNSON & JOHNSON	641,746	149.52	95,953,861.92
MERCK & CO INC	675,300	103.55	69,927,315.00
PFIZER INC	1,510,500	25.70	38,819,850.00
ROYALTY PHARMA PLC-CL A	96,000	26.39	2,533,440.00
TEVA PHARMACEUTICAL-SP ADR	295,000	17.82	5,256,900.00
VIATRIS INC	324,000	12.89	4,176,360.00
ZOETIS INC	120,800	174.77	21,112,216.00
BANK OF AMERICA CORP	1,862,000	47.00	87,514,000.00
CITIGROUP	507,000	72.23	36,620,610.00
CITIZENS FINANCIAL GROUP	117,000	46.77	5,472,090.00
FIFTH THIRD BANCORP	178,000	47.32	8,422,960.00
FIRST CITIZENS BCSHS -CL A	2,690	2,195.63	5,906,244.70
HUNTINGTON BANCSHARES INC	387,000	17.70	6,849,900.00
JPMORGAN CHASE & CO	758,700	245.48	186,245,676.00
KEYCORP	260,000	18.72	4,867,200.00
M & T BANK CORP	44,000	212.42	9,346,480.00
PNC FINANCIAL	105,100	208.83	21,948,033.00
REGIONS FINANCIAL CORP	238,000	26.29	6,257,020.00
TRUIST FINANCIAL CORP	357,000	47.17	16,839,690.00
US BANCORP	412,000	52.12	21,473,440.00
WELLS FARGO CO	908,000	73.66	66,883,280.00
APOLLO GLOBAL MANAGEMENT INC	107,300	175.73	18,855,829.00
BERKSHIRE HATHAWAY INC CL B	353,100	470.57	166,158,267.00
BLOCK INC	149,000	95.87	14,284,630.00
COREBRIDGE FINANCIAL INC	76,000	32.48	2,468,480.00

CORPAY INC	18,100	367.58	6,653,198.00
EQUITABLE HOLDINGS INC	84,000	47.73	4,009,320.00
FIDELITY NATIONAL INFORMATION	148,000	85.49	12,652,520.00
FISERV INC	153,500	204.00	31,314,000.00
GLOBAL PAYMENTS INC	69,500	115.85	8,051,575.00
JACK HENRY & ASSOCIATES INC	19,400	173.61	3,368,034.00
MASTERCARD INC	220,000	524.77	115,449,400.00
PAYPAL HOLDINGS INC	259,000	89.04	23,062,655.00
TOAST INC-CLASS A	100,000	38.02	3,802,000.00
VISA INC-CLASS A SHARES	445,200	309.08	137,602,416.00
AFLAC INC	141,900	107.75	15,289,725.00
ALLSTATE CORP	70,500	204.23	14,398,215.00
AMERICAN FINANCIAL GROUP INC	20,000	144.41	2,888,200.00
AMERICAN INTL GROUP	172,000	76.14	13,096,080.00
AON PLC	51,800	379.73	19,670,014.00
ARCH CAPITAL GROUP LTD	99,600	98.49	9,809,604.00
ARTHUR J GALLAGHER & CO	57,700	303.58	17,516,566.00
ASSURANT INC	14,600	225.37	3,290,402.00
BROWN & BROWN INC	63,000	110.55	6,964,650.00
CHUBB LTD	102,400	286.62	29,349,888.00
CINCINNATI FINANCIAL CORP	41,200	157.16	6,474,992.00
ERIE INDEMNITY COMPANY-CL A	6,900	424.40	2,928,360.00
EVEREST GROUP LTD	11,400	374.71	4,271,694.00
FNF GROUP	69,000	62.09	4,284,210.00
HARTFORD FINANCIAL SERVICES	77,400	121.22	9,382,428.00
LOEWS CORP	49,000	85.94	4,211,060.00
MARKEL GROUP INC	3,520	1,759.04	6,191,820.80
MARSH & MCLENNAN COS	131,100	228.26	29,924,886.00
METLIFE INC	159,000	85.88	13,654,920.00
PRINCIPAL FINANCIAL GROUP	60,800	83.75	5,092,000.00
PROGRESSIVE CO	156,200	261.29	40,813,498.00
PRUDENTIAL FINANCIAL INC	95,200	127.29	12,118,008.00
TRAVELERS COS INC/THE	61,100	263.26	16,085,186.00
WILLIS TOWERS WATSON PLC	27,700	330.00	9,141,000.00
WR BERKLEY CORP	83,000	63.61	5,279,630.00
ACCENTURE PLC-CL A	167,000	358.13	59,807,710.00

AKAMAI TECHNOLOGIES	41,600	97.40	4,051,840.00
CLOUDFLARE INC - CLASS A	81,000	110.46	8,947,260.00
COGNIZANT TECH SOLUTIONS CORP	133,000	80.73	10,737,090.00
EPAM SYSTEMS INC	15,400	240.37	3,701,698.00
GARTNER INC	20,400	516.60	10,538,640.00
GODADDY INC - CLASS A	37,800	208.54	7,882,812.00
INTERNATIONAL BUSINESS MACHINES	244,900	234.75	57,490,275.00
MONGODB INC	19,400	334.31	6,485,614.00
OKTA INC	42,900	83.51	3,582,793.50
SNOWFLAKE INC-CLASS A	81,600	183.06	14,937,696.00
TWILIO INC - A	40,700	110.33	4,490,431.00
VERISIGN INC	23,700	188.96	4,478,352.00
WIX.COM LTD	14,100	221.22	3,119,202.00
ADOBE INC	117,400	538.22	63,187,028.00
ANSYS INC	23,000	344.39	7,920,970.00
APPLOVIN CORP-CLASS A	55,000	379.07	20,848,850.00
ASPEN TECHNOLOGY INC	7,200	249.93	1,799,496.00
ATLASSIAN CORP PLC-CLASS A	42,900	276.72	11,871,288.00
AUTODESK INC.	57,000	305.17	17,394,690.00
BENTLEY SYSTEMS INC-CLASS B	40,000	49.56	1,982,400.00
CADENCE DESIGN SYS INC	73,000	303.79	22,176,670.00
CHECK POINT SOFTWARE TECHNOLOGIES LTD.	23,400	188.05	4,400,370.00
CROWDSTRIKE HOLDINGS INC - A	62,100	364.84	22,656,564.00
CYBERARK SOFTWARE LTD/ISRAEL	11,800	327.57	3,865,326.00
DATADOG INC - CLASS A	74,000	163.35	12,087,900.00
DOCUSIGN INC	56,000	83.68	4,686,080.00
DYNATRACE INC	77,000	58.63	4,514,510.00
FAIR ISAAC CORP	6,510	2,367.16	15,410,211.60
FORTINET INC	175,000	98.46	17,230,500.00
GEN DIGITAL INC	154,000	31.25	4,812,500.00
HUBSPOT INC	13,000	737.87	9,592,310.00
INTUIT INC	74,500	648.70	48,328,150.00
MANHATTAN ASSOCIATES, INC.	16,500	302.60	4,992,900.00
MICROSOFT CORP	1,882,600	442.62	833,276,412.00
MICROSTRATEGY INC-CL A	48,600	386.40	18,779,040.00

MONDAY.COM LTD	10,100	285.02	2,878,702.00
NUTANIX INC - A	67,000	68.25	4,572,750.00
ORACLE CORPORATION	443,400	186.24	82,578,816.00
PALANTIR TECHNOLOGIES INC-A	542,000	71.87	38,953,540.00
PALO ALTO NETWORKS INC	86,800	403.03	34,983,004.00
PTC INC	32,200	200.86	6,467,692.00
ROPER TECHNOLOGIES INC	28,300	557.90	15,788,570.00
SALESFORCE INC	254,940	361.38	92,130,217.20
SAMSARA INC-CL A	55,000	55.13	3,032,150.00
SERVICENOW INC	54,930	1,123.72	61,725,939.60
SYNOPSYS INC	41,100	515.29	21,178,419.00
TYLER TECHNOLOGIES INC	11,200	630.73	7,064,176.00
WORKDAY INC-CLASS A	56,100	262.70	14,737,470.00
ZOOM COMMUNICATIONS INC	68,000	83.36	5,668,480.00
ZSCALER INC	24,500	205.61	5,037,445.00
ARISTA NETWORKS INC	285,600	106.83	30,510,648.00
CISCO SYSTEMS	1,063,900	60.02	63,855,278.00
F5 INC	15,300	257.05	3,932,865.00
JUNIPER NETWORKS INC	89,000	36.78	3,273,420.00
MOTOROLA SOLUTIONS INC	44,400	494.97	21,976,668.00
APPLE INC	4,054,500	243.04	985,405,680.00
DELL TECHNOLOGIES-C	84,000	125.07	10,505,880.00
HEWLETT PACKARD ENTERPRISE	353,000	21.65	7,642,450.00
HP INC	257,000	36.17	9,295,690.00
NETAPP INC	54,500	128.79	7,019,055.00
PURE STORAGE INC - CLASS A	82,000	62.56	5,129,920.00
SEAGATE TECHNOLOGY	54,500	98.18	5,350,810.00
SUPER MICRO COMPUTER INC	142,000	41.14	5,841,880.00
WESTERN DIGITAL CORP	89,000	72.11	6,417,790.00
AMPHENOL CORP-CL A	322,000	74.39	23,953,580.00
CDW CORPORATION	35,400	178.30	6,311,820.00
CORNING INC	217,000	49.76	10,797,920.00
JABIL INC	31,000	135.78	4,209,180.00
KEYSIGHT TECHNOLOGIES INC	46,200	169.63	7,836,906.00
TE CONNECTIVITY PLC	81,700	152.43	12,453,531.00
TELEDYNE TECHNOLOGIES INC	12,500	476.72	5,959,000.00

TRIMBLE INC	63,000	75.40	4,750,200.00
ZEBRA TECHNOLOGIES CORP-CL A	13,600	404.98	5,507,728.00
ADVANCED MICRO DEVICES	430,948	141.36	60,918,809.28
ANALOG DEVICES INC	132,900	214.55	28,513,695.00
APPLIED MATERIALS	220,800	172.03	37,984,224.00
BROADCOM INC	1,183,070	170.47	201,677,942.90
ENPHASE ENERGY INC	35,100	70.34	2,468,934.00
ENTEGRIS INC	41,100	107.10	4,401,810.00
FIRST SOLAR INC	27,500	197.93	5,443,075.00
INTEL CORP	1,132,000	20.80	23,545,600.00
KLA CORP	35,800	642.61	23,005,438.00
LAM RESEARCH CORP	347,000	75.21	26,097,870.00
MARVELL TECHNOLOGY INC	229,000	113.37	25,961,730.00
MICROCHIP TECHNOLOGY	142,000	58.25	8,271,500.00
MICRON TECHNOLOGY	296,900	100.87	29,948,303.00
MONOLITHIC POWER SYSTEMS INC	12,910	572.32	7,388,651.20
NVIDIA CORP	6,541,500	145.06	948,909,990.00
NXP SEMICONDUCTORS NV	68,800	216.99	14,928,912.00
ON SEMICONDUCTOR CORPORATION	115,000	65.74	7,560,100.00
QORVO INC	24,800	68.69	1,703,512.00
QUALCOMM INC	297,600	160.39	47,732,064.00
SKYWORKS SOLUTIONS INC	44,200	86.42	3,819,764.00
TERADYNE INC	41,900	113.72	4,764,868.00
TEXAS INSTRUMENTS INC	242,800	192.99	46,857,972.00
AT & T INC	1,912,000	23.83	45,562,960.00
VERIZON COMMUNICATIONS	1,122,000	42.55	47,741,100.00
T-MOBILE US INC	140,000	243.94	34,151,600.00
ALLIANT ENERGY CORP	66,000	61.54	4,061,640.00
AMERICAN ELECTRIC POWER	139,600	97.45	13,604,020.00
CONSTELLATION ENERGY	83,400	256.09	21,357,906.00
DUKE ENERGY CORP	205,200	114.01	23,394,852.00
EDISON INTERNATIONAL	101,300	84.92	8,602,396.00
ENTERGY CORP	56,400	153.73	8,670,372.00
EVERGY INC	63,000	63.32	3,989,160.00
EVERSOURCE ENERGY	93,000	61.64	5,732,520.00
EXELON CORPORATION	266,000	37.98	10,102,680.00

FIRSTENERGY CORP	149,000	41.34	6,159,660.00
NEXTERA ENERGY INC	548,000	76.20	41,757,600.00
NRG ENERGY INC	55,000	101.28	5,570,400.00
PG&E CORP	539,000	20.39	10,990,210.00
PPL CORPORATION	195,000	34.09	6,647,550.00
SOUTHERN CO.	293,100	86.19	25,262,289.00
XCEL ENERGY INC	148,000	70.86	10,487,280.00
ATMOS ENERGY CORP	41,400	143.04	5,921,856.00
AMEREN CORPORATION	69,000	92.28	6,367,320.00
CENTERPOINT ENERGY INC	174,000	31.99	5,566,260.00
CMS ENERGY CORP	78,000	67.38	5,255,640.00
CONSOLIDATED EDISON INC	92,700	96.50	8,945,550.00
DOMINION ENERGY INC	224,000	56.91	12,747,840.00
DTE ENERGY COMPANY	54,700	122.42	6,696,374.00
NISOURCE INC	124,000	37.28	4,622,720.00
PUBLIC SVC ENTERPRISE	131,000	91.52	11,989,120.00
SEMPRA	169,000	90.94	15,368,860.00
WEC ENERGY GROUP INC	82,400	97.72	8,052,128.00
AMERICAN WATER WORKS CO INC	52,900	132.10	6,988,090.00
ESSENTIAL UTILITIES INC	66,000	39.32	2,595,120.00
ALLY FINANCIAL INC	73,000	38.37	2,801,010.00
AMERICAN EXPRESS CO	151,700	300.53	45,590,401.00
CAPITAL ONE FINANCIAL CORP	102,800	185.57	19,076,596.00
DISCOVER FINANCIAL SERVICES	67,300	177.30	11,932,290.00
SYNCHRONY FINANCIAL	105,000	66.92	7,026,600.00
AMERIPRISE FINANCIAL INC	26,300	565.21	14,865,023.00
ARES MANAGEMENT CORP - A	49,700	177.07	8,800,379.00
BANK OF NEWYORK MELLON CORP	198,000	81.49	16,135,020.00
BLACKROCK INC	39,620	1,044.78	41,394,183.60
BLACKSTONE INC	192,000	187.20	35,942,400.00
CARLYLE GROUP INC/THE	59,000	52.76	3,112,840.00
CBOE GLOBAL MARKETS INC	27,500	208.55	5,735,125.00
CME GROUP INC	96,600	246.02	23,765,532.00
COINBASE GLOBAL INC -CLASS A	51,400	320.57	16,477,298.00
FACTSET RESEARCH SYSTEMS INC	10,500	478.37	5,022,885.00
FRANKLIN RESOURCES INC	75,000	22.40	1,680,000.00

FUTU HOLDINGS LTD-ADR	13,000	86.82	1,128,660.00
GOLDMAN SACHS GROUP	84,200	596.80	50,250,560.00
INTERCONTINENTAL EXCHANGE INC	153,800	156.37	24,049,706.00
KKR & CO INC-A	165,300	157.04	25,958,712.00
LPL FINANCIAL HOLDINGS INC	20,200	330.65	6,679,130.00
MARKETAXESS HOLDINGS INC	9,800	243.96	2,390,808.00
MOODYS CORP	44,100	491.16	21,660,156.00
MORGAN STANLEY	323,600	130.32	42,171,552.00
MSCI INC	21,200	609.91	12,930,092.00
NASDAQ INC	116,000	81.27	9,427,320.00
NORTHERN TRUST CORP	55,600	109.94	6,112,664.00
RAYMOND JAMES FINANCIAL INC	52,000	165.54	8,608,080.00
ROBINHOOD MARKETS INC -A	146,000	38.92	5,682,320.00
S&P GLOBAL INC	85,395	513.89	43,883,636.55
SCHWAB (CHARLES) CORP	426,000	81.81	34,851,060.00
SEI INVESTMENTS COMPANY	32,000	83.82	2,682,240.00
STATE STREET CORP	78,800	98.60	7,769,680.00
T ROWE PRICE GROUP INC	60,800	124.69	7,581,152.00
TRADEWEB MARKETS INC-CLASS A	30,300	136.12	4,124,436.00
AES CORP	195,000	13.29	2,591,550.00
VISTRA CORP	91,600	160.88	14,736,608.00
VEEVA SYSTEMS INC-CLASS A	41,200	231.66	9,544,392.00
AGILENT TECHNOLOGIES INC	76,900	137.87	10,602,203.00
AVANTOR INC	185,000	20.84	3,855,400.00
BIO TECHNE CORP	42,000	73.89	3,103,380.00
BIO-RAD LABORATORIES-A	5,100	322.36	1,644,036.00
CHARLES RIVER LABORATORIES	14,300	191.54	2,739,022.00
DANAHER CORP	173,300	227.87	39,489,871.00
ILLUMINA INC	41,800	139.91	5,848,238.00
IQVIA HOLDINGS INC	49,200	199.93	9,836,556.00
METTLER-TOLEDO INTL	5,740	1,247.90	7,162,946.00
REVVITY INC	32,500	115.09	3,740,425.00
THERMO FISHER SCIENTIFIC INC	101,740	520.86	52,992,296.40
WATERS CORP	15,700	381.33	5,986,881.00
WEST PHARMACEUTICAL SERVICES	19,400	318.20	6,173,080.00
AUTOMATIC DATA PROCESS	108,700	301.80	32,805,660.00

BOOZ ALLEN HAMILTON HOLDINGS	35,100	142.70	5,008,770.00
BROADRIDGE FINANCIAL SOLUTIONS INC	31,200	235.91	7,360,392.00
DAYFORCE INC	40,000	77.21	3,088,400.00
EQUIFAX INC	33,100	260.78	8,631,818.00
JACOBS SOLUTIONS INC	33,500	137.74	4,614,290.00
LEIDOS HOLDINGS INC	34,500	163.76	5,649,720.00
PAYCHEX INC	86,700	142.40	12,346,080.00
PAYCOM SOFTWARE INC	14,000	231.81	3,245,340.00
SS&C TECHNOLOGIES HOLDINGS	59,000	76.47	4,511,730.00
TRUNION	53,100	98.42	5,226,102.00
VERISK ANALYTICS INC	38,200	288.90	11,035,980.00
CHARTER COMMUNICATIONS INC-A	24,700	404.14	9,982,258.00
COMCAST CORP-CL A	1,030,100	42.79	44,077,979.00
FOX CORP-CLASS A	61,000	46.65	2,845,650.00
FOX CORP-CLASS B	39,000	44.25	1,725,750.00
INTERPUBLIC GROUP	104,000	29.48	3,065,920.00
NEWS CORP/NEW-CL A-W/I	96,000	29.52	2,833,920.00
OMNICOM GROUP	52,100	103.14	5,373,594.00
TRADE DESK INC/THE -CLASS A	119,000	136.36	16,226,840.00
DISNEY (WALT) CO	483,600	116.50	56,339,400.00
ELECTRONIC ARTS	67,100	165.62	11,113,102.00
LIBERTY MEDIA CORP-LIB-NEW-C	56,000	92.82	5,197,920.00
LIVE NATION ENTERTAINMENT IN	44,200	134.67	5,952,414.00
NETFLIX INC	114,400	917.87	105,004,328.00
ROBLOX CORP -CLASS A	126,000	58.94	7,426,440.00
ROKU INC	35,000	82.03	2,871,050.00
SEA LTD-ADR	100,200	117.12	11,735,424.00
SPOTIFY TECHNOLOGY S. A.	40,900	493.51	20,184,559.00
TAKE-TWO INTERACTIVE SOFTWARE INC	46,700	190.03	8,874,401.00
WARNER BROS DISCOVERY INC	631,000	10.68	6,739,080.00
ALPHABET INC-CL A	1,562,400	172.64	269,732,736.00
ALPHABET INC-CL C	1,340,400	174.31	233,645,124.00
MATCH GROUP INC	68,000	32.59	2,216,120.00
META PLATFORMS INC-CLASS A	582,800	608.93	354,884,404.00
PINTEREST INC- CLASS A	164,000	31.58	5,179,120.00

	SNAP INC-A	266,000	12.17	3,237,220.00
	CBRE GROUP INC	82,900	136.42	11,309,218.00
	COSTAR GROUP INC	110,000	77.03	8,473,300.00
	HONGKONG LAND HOLDINGS LTD	260,000	4.69	1,219,400.00
	ZILLOW GROUP INC - C	41,000	81.30	3,333,300.00
	小計銘柄数：570			14,030,348,889.17 (2,105,394,154,308)
	組入時価比率：75.5%			78.2%
カナダドル	ARC RESOURCES LTD	162,000	25.14	4,072,680.00
	CAMECO CORP	119,000	85.74	10,203,060.00
	CANADIAN NATURAL RESOURCES LTD	572,000	46.64	26,678,080.00
	CENOVUS ENERGY INC	369,000	21.96	8,103,240.00
	ENBRIDGE INC	584,000	61.63	35,991,920.00
	IMPERIAL OIL	48,000	102.15	4,903,200.00
	KEYERA CORP	57,000	46.18	2,632,260.00
	MEG ENERGY CORP	67,000	24.64	1,650,880.00
	PARKLAND CORP	36,000	36.82	1,325,520.00
	PEMBINA PIPELINE CORP	154,000	56.91	8,764,140.00
	SUNCOR ENERGY INC	344,000	54.95	18,902,800.00
	TC ENERGY CORP	280,000	68.69	19,233,200.00
	TOURMALINE OIL CORP	89,000	63.73	5,671,970.00
	NUTRIEN LTD	131,000	67.48	8,839,880.00
	CCL INDUSTRIES INC - CL B	42,000	77.13	3,239,460.00
	AGNICO EAGLE MINES LTD	131,000	119.24	15,620,440.00
	BARRICK GOLD	471,000	23.79	11,205,090.00
	FIRST QUANTUM MINERALS LTD	185,000	20.70	3,829,500.00
	FRANCO-NEVADA CORP	50,800	173.19	8,798,052.00
	IVANHOE MINES LTD-CL A	189,000	19.53	3,691,170.00
	KINROSS GOLD CORP	332,000	13.92	4,621,440.00
	LUNDIN MINING CORP	169,000	14.03	2,371,070.00
	PAN AMERICAN SILVER CORP	96,000	31.94	3,066,240.00
	TECK RESOURCES LTD-CLS B	123,000	63.69	7,833,870.00
	WHEATON PRECIOUS METALS CORP	122,000	88.30	10,772,600.00
	WEST FRASER TIMBER	14,200	133.96	1,902,232.00
	CAE INC	76,000	32.87	2,498,120.00

STANTEC INC	29,100	122.11	3,553,401.00
WSP GLOBAL INC	34,800	255.97	8,907,756.00
TOROMONT INDUSTRIES LTD	22,700	112.92	2,563,284.00
ELEMENT FLEET MANAGEMENT CORP	112,000	29.70	3,326,400.00
GFL ENVIRONMENTAL INC - SUB VT	62,000	65.02	4,031,240.00
RB GLOBAL INC	47,000	136.93	6,435,710.00
AIR CANADA	43,000	25.66	1,103,380.00
CANADIAN NATL RAILWAY CO	143,200	153.35	21,959,720.00
CANADIAN PACIFIC KANSAS CITY LTD	248,100	107.13	26,578,953.00
TFI INTERNATIONAL INC	20,900	214.53	4,483,677.00
MAGNA INTERNATIONAL INC	69,000	64.25	4,433,250.00
GILDAN ACTIVEWEAR INC	43,000	68.87	2,961,410.00
RESTAURANT BRANDS INTERNATIONAL INC	78,000	97.78	7,626,840.00
CANADIAN TIRE CORP LTD A	14,200	156.60	2,223,720.00
DOLLARAMA INC	75,800	140.22	10,628,676.00
ALIMENTATION COUCHE-TARD INC	205,000	81.55	16,717,750.00
EMPIRE CO LTD A	39,000	43.05	1,678,950.00
LOBLAW COMPANIES LTD	40,700	192.77	7,845,739.00
METRO INC/CN	58,000	93.54	5,425,320.00
WESTON(GEORGE)LTD	15,200	235.99	3,587,048.00
SAPUTO INC	70,000	27.25	1,907,500.00
BANK OF MONTREAL	193,000	139.73	26,967,890.00
BANK OF NOVA SCOTIA HALIFAX	328,000	78.29	25,679,120.00
CANADIAN IMPERIAL BANK OF COMMERCE	252,000	93.54	23,572,080.00
NATIONAL BANK OF CANADA	91,900	135.18	12,423,042.00
ROYAL BANK OF CANADA	377,300	179.57	67,751,761.00
TORONTO DOMINION BANK	468,000	74.02	34,641,360.00
FAIRFAX FINANCIAL HLDGS LTD	5,500	2,033.63	11,184,965.00
GREAT-WEST LIFE CO INC	73,000	48.87	3,567,510.00
IA FINANCIAL CORP INC	24,100	136.17	3,281,697.00
INTACT FINANCIAL CORP	47,500	268.97	12,776,075.00
MANULIFE FINANCIAL CORP	469,000	45.69	21,428,610.00
POWER CORPORATION OF CANADA	152,000	47.66	7,244,320.00
SUN LIFE FINANCIAL INC	157,000	87.98	13,812,860.00
CGI INC	54,100	158.98	8,600,818.00

	SHOPIFY INC - CLASS A	322,000	160.08	51,545,760.00
	CONSTELLATION SOFTWARE INC	5,360	4,708.14	25,235,630.40
	DESCARTES SYSTEMS GRP (THE)	23,900	166.54	3,980,306.00
	OPEN TEXT CORP	70,000	44.41	3,108,700.00
	BCE INC	20,000	37.84	756,800.00
	QUEBECOR INC-CL B	47,000	32.98	1,550,060.00
	TELUS CORP	118,600	22.12	2,623,432.00
	ROGERS COMMUNICATIONS-CL B	92,000	50.65	4,659,800.00
	EMERA INC	76,000	55.68	4,231,680.00
	FORTIS INC	132,000	62.99	8,314,680.00
	HYDRO ONE LTD	88,000	46.70	4,109,600.00
	ALTAGAS LTD	84,000	34.97	2,937,480.00
	CANADIAN UTILITIES LTD A	39,000	36.76	1,433,640.00
	BROOKFIELD ASSET MGMT-A	94,000	81.06	7,619,640.00
	BROOKFIELD CORP	360,000	84.24	30,326,400.00
	IGM FINANCIAL INC	21,000	47.68	1,001,280.00
	ONEX CORPORATION	16,900	115.57	1,953,133.00
	TMX GROUP LTD	76,000	44.52	3,383,520.00
	BROOKFIELD RENEWABLE COR-A	38,000	42.88	1,629,440.00
	THOMSON REUTERS CORP	42,100	237.25	9,988,225.00
	FIRSTSERVICE CORP	10,000	272.60	2,726,000.00
	小計銘柄数 : 83			830,449,152.40
				(88,816,536,849)
	組入時価比率 : 3.2%			3.3%
ユーロ	TENARIS SA	109,000	18.60	2,027,400.00
	ENI SPA	611,000	13.45	8,220,394.00
	GALP ENERGIA SGPS SA-B SHRS	121,000	16.70	2,021,305.00
	NESTE OYJ	116,000	13.17	1,528,300.00
	OMV AG	38,000	37.50	1,425,000.00
	REPSOL SA	314,000	11.33	3,559,190.00
	TOTALENERGIES SE	575,000	54.06	31,084,500.00
	AIR LIQUIDE SA	154,900	161.66	25,041,134.00
	AKZO NOBEL	48,000	58.70	2,817,600.00
	ARKEMA	16,800	76.05	1,277,640.00
	BASF SE	239,000	43.61	10,423,985.00
	COVESTRO AG	52,000	57.80	3,005,600.00

DSM-FIRMENICH AG	49,200	104.60	5,146,320.00
EVONIK INDUSTRIES AG	74,000	17.96	1,329,040.00
SYENSQO SA	19,300	74.45	1,436,885.00
SYMRISE AG	36,100	103.45	3,734,545.00
HEIDELBERG MATERIALS AG	36,700	123.55	4,534,285.00
ARCELORMITTAL	128,000	24.03	3,075,840.00
STORA ENSO OYJ-R	163,000	9.74	1,588,272.00
UPM-KYMMENE OYJ	140,000	26.27	3,677,800.00
AIRBUS SE	159,400	153.54	24,474,276.00
DASSAULT AVIATION SA	4,700	193.90	911,330.00
LEONARDO SPA	102,000	26.63	2,716,260.00
MTU AERO ENGINES AG	14,600	325.20	4,747,920.00
RHEINMETALL AG	11,500	658.20	7,569,300.00
SAFRAN SA	96,800	211.90	20,511,920.00
THALES SA	25,000	142.15	3,553,750.00
COMP DE SAINT-GOBAIN (ORD)	120,500	88.02	10,606,410.00
KINGSPAN GROUP PLC	40,000	71.40	2,856,000.00
ACS, ACTIVIDADES CONS Y SERV	47,337	48.02	2,273,122.74
BOUYGUES	49,000	28.60	1,401,400.00
EIFFAGE SA	18,100	87.00	1,574,700.00
FERROVIAL SE	125,059	41.00	5,127,419.00
VINCI	133,400	100.90	13,460,060.00
LEGRAND SA	70,500	95.78	6,752,490.00
PRYSMIAN SPA	74,000	64.40	4,765,600.00
SCHNEIDER ELECTRIC SE	145,800	248.65	36,253,170.00
SIEMENS ENERGY AG	172,000	53.02	9,119,440.00
SIEMENS AG	202,600	193.06	39,113,956.00
ALSTOM	85,200	21.59	1,839,468.00
DAIMLER TRUCK HOLDING AG	133,000	37.02	4,923,660.00
GEA GROUP AG	41,000	48.10	1,972,100.00
KNORR-BREMSE AG	18,600	73.75	1,371,750.00
KONE OYJ	92,000	49.58	4,561,360.00
METSO CORPORATION	163,000	8.74	1,425,598.00
RATIONAL AG	1,360	891.00	1,211,760.00
WARTSILA OYJ	132,000	17.80	2,350,260.00
BRENNTAG SE	34,100	60.78	2,072,598.00

IMCD NV	14,600	142.25	2,076,850.00
REXEL SA	65,000	25.00	1,625,000.00
DHL GROUP	271,000	35.46	9,609,660.00
INPOST SA	57,000	16.37	933,090.00
DEUTSCHE LUFTHANSA-REG	137,000	6.59	903,378.00
ADP	9,000	114.20	1,027,800.00
AENA SME SA	20,500	205.20	4,206,600.00
GETLINK	87,000	16.04	1,395,480.00
CONTINENTAL AG	31,000	64.88	2,011,280.00
MICHELIN (CGDE)	179,000	31.57	5,651,030.00
BAYER MOTOREN WERK	77,000	75.20	5,790,400.00
BAYERISCHE MOTOREN WERKE-PFD	15,000	69.50	1,042,500.00
DR ING HC F PORSCHE AG	32,000	59.00	1,888,000.00
FERRARI NV	33,300	423.10	14,089,230.00
MERCEDES-BENZ GROUP AG	198,000	53.38	10,569,240.00
PORSCHE AUTOMOBIL HOLDING SE	41,000	34.66	1,421,060.00
RENAULT SA	52,000	42.61	2,215,720.00
STELLANTIS NV	524,000	12.54	6,575,152.00
VOLKSWAGEN AG-PREF	53,400	82.18	4,388,412.00
SEB SA	5,400	89.75	484,650.00
ADIDAS AG	43,400	239.20	10,381,280.00
HERMES INTERNATIONAL	8,500	2,188.00	18,598,000.00
KERING SA	19,700	224.80	4,428,560.00
LVMH MOET HENNESSY LOUIS VUITTON SE	73,300	609.20	44,654,360.00
MONCLER SPA	65,000	47.81	3,107,650.00
PUMA SE	30,000	45.76	1,372,800.00
ACCOR SA	54,000	46.10	2,489,400.00
AMADEUS IT GROUP SA	122,000	70.04	8,544,880.00
DELIVERY HERO SE	47,000	35.24	1,656,280.00
LA FRANCAISE DES JEUX SAEM	24,000	37.40	897,600.00
SODEXO	23,500	80.45	1,890,575.00
D' IETEREN GROUP	5,400	206.20	1,113,480.00
PROSUS NV	365,000	40.02	14,607,300.00
INDUSTRIA DE DISENO TEXTIL SA	293,000	55.78	16,343,540.00
ZALANDO SE	60,000	33.84	2,030,400.00

CARREFOUR SUPERMARCHE	143,000	14.05	2,009,150.00
JERONIMO MARTINS	82,000	18.68	1,531,760.00
KESKO OYJ-B SHS	70,000	19.09	1,336,650.00
KONINKLIJKE AHOLD DELHAIZE NV	249,000	33.25	8,279,250.00
ANHEUSER-BUSCH INBEV SA/NV	240,000	50.48	12,115,200.00
DAVIDE CAMPARI-MIRANO NV	158,000	6.10	964,748.00
HEINEKEN HOLDING NV	35,000	58.45	2,045,750.00
HEINEKEN NV	75,100	68.30	5,129,330.00
PERNOD RICARD SA	53,300	107.35	5,721,755.00
DANONE	173,000	64.98	11,241,540.00
JDE PEET'S BV	31,000	18.79	582,490.00
KERRY GROUP PLC-A	41,900	89.85	3,764,715.00
LOTUS BAKERIES	110	11,100.00	1,221,000.00
HENKEL AG & CO KGAA	26,400	72.80	1,921,920.00
HENKEL AG & CO KGAA VORZUG	44,300	82.00	3,632,600.00
BEIERSDORF AG	26,400	121.95	3,219,480.00
LOREAL-ORD	64,500	336.15	21,681,675.00
BIOMERIEUX	11,000	97.65	1,074,150.00
CARL ZEISS MEDITEC AG-BR	10,800	58.70	633,960.00
DIASORIN ITALIA SPA	6,000	104.75	628,500.00
ESSILORLUXOTTICA	79,900	229.80	18,361,020.00
KONINKLIJKE PHILIPS NV	216,352	24.79	5,363,366.08
SIEMENS HEALTHINEERS AG	77,000	51.72	3,982,440.00
AMPLIFON SPA	30,000	24.20	726,000.00
FRESENIUS MEDICAL CARE AG	51,000	45.71	2,331,210.00
FRESENIUS SE & CO KGAA	109,000	33.97	3,702,730.00
ARGENX SE	15,500	592.00	9,176,000.00
GRIFOLS SA	89,000	8.73	777,504.00
BAYER AG-REG	259,000	19.50	5,050,500.00
IPSEN	9,000	110.60	995,400.00
MERCK KGAA	35,200	139.95	4,926,240.00
ORION OYJ	30,000	45.00	1,350,000.00
RECORDATI SPA	29,000	51.40	1,490,600.00
SANOFI	305,100	91.80	28,008,180.00
UCB SA	33,500	185.25	6,205,875.00
ABN AMRO BANK NV-CVA	120,000	15.04	1,805,400.00

AIB GROUP PLC	510,000	5.40	2,756,550.00
BANCO BILBAO VIZCAYA ARGENTARIA S. A.	1,526,000	9.63	14,698,432.00
BANCO BPM SPA	340,000	7.48	2,543,880.00
BANCO DE SABADELL SA	1,360,000	1.92	2,618,000.00
BANCO SANTANDER SA	4,130,000	4.68	19,328,400.00
BANK OF IRELAND GROUP PLC	265,000	8.55	2,267,870.00
BNP PARIBAS	271,000	57.97	15,709,870.00
BPER BANCA	290,000	6.06	1,757,980.00
CAIXABANK	1,060,000	5.39	5,721,880.00
COMMERZBANK AG	253,000	15.14	3,831,685.00
CREDIT AGRICOLE SA	289,000	12.92	3,735,325.00
ERSTE GROUP BANK AG	90,000	54.42	4,897,800.00
FINECOBANK BANCA FINECO SPA	157,000	16.22	2,547,325.00
ING GROEP NV	874,000	15.17	13,265,572.00
INTESA SANPAOLO	3,900,000	3.81	14,882,400.00
KBC GROEP NV	64,000	69.80	4,467,200.00
MEDIOBANCA S. P. A.	141,000	14.04	1,980,345.00
NORDEA BANK ABP	819,000	11.10	9,094,995.00
SOCIETE GENERALE	197,000	25.61	5,046,155.00
UNICREDIT SPA	391,000	39.45	15,426,905.00
ADYEN NV	5,840	1,477.60	8,629,184.00
EDENRED	68,000	30.60	2,080,800.00
EURAZEO SE	10,700	69.50	743,650.00
EXOR NV	27,500	95.25	2,619,375.00
GROUPE BRUXELLES LAM	21,400	65.80	1,408,120.00
NEXI SPA	180,000	5.78	1,041,840.00
SOFINA SA	3,700	214.00	791,800.00
AEGON LTD	340,000	6.20	2,108,000.00
AGEAS	43,000	47.82	2,056,260.00
ALLIANZ SE-REG	104,900	304.60	31,952,540.00
ASR NEDERLAND NV	43,000	46.73	2,009,390.00
AXA SA	470,000	33.65	15,815,500.00
GENERALI	251,000	28.21	7,080,710.00
HANNOVER RUECK SE	16,300	257.30	4,193,990.00
MUENCHENER RUECKVER AG-REG	35,600	515.00	18,334,000.00

NN GROUP NV	73,000	42.96	3,136,080.00
POSTE ITALIANE SPA	120,000	13.83	1,659,600.00
SAMPO OYJ-A SHS	136,000	41.42	5,633,120.00
TALANX AG	17,700	84.40	1,493,880.00
UNIPOL GRUPPO SPA	117,000	11.93	1,395,810.00
BECHTLE AG	20,000	32.14	642,800.00
CAPGEMINI SA	40,900	155.00	6,339,500.00
DASSAULT SYSTEMES SE	180,000	33.89	6,100,200.00
NEMETSCHKE SE	14,200	101.00	1,434,200.00
SAP SE	278,400	241.35	67,191,840.00
NOKIA OYJ	1,450,000	4.10	5,946,450.00
ASM INTERNATIONAL NV	12,500	508.40	6,355,000.00
ASML HOLDING NV	106,560	679.20	72,375,552.00
BE SEMICONDUCTOR INDUSTRIES	19,300	122.05	2,355,565.00
INFINEON TECHNOLOGIES AG	346,000	32.33	11,187,910.00
STMICROELECTRONICS NV	179,000	24.87	4,452,625.00
CELLNEX TELECOM SA	139,000	34.21	4,755,190.00
DEUTSCHE TELEKOM-REG	935,000	30.58	28,592,300.00
ELISA OYJ	36,000	42.34	1,524,240.00
INFRASTRUTTURE WIRELESS ITAL	97,000	9.94	964,665.00
KONINKLIJKE KPN NV	1,020,000	3.71	3,791,340.00
ORANGE SA	484,000	9.65	4,671,568.00
TELECOM ITALIA SPA	2,700,000	0.23	639,630.00
TELEFONICA SA	1,070,000	4.33	4,641,660.00
ACCIONA S. A.	5,800	117.40	680,920.00
ELIA GROUP SA/NV	8,726	84.90	740,837.40
ENDESA S. A.	91,000	21.47	1,953,770.00
ENEL SPA	2,170,000	7.01	15,216,040.00
ENERGIAS DE PORTUGAL	800,000	3.28	2,626,400.00
FORTUM OYJ	119,000	14.10	1,677,900.00
IBERDROLA SA	1,624,000	13.51	21,940,240.00
REDEIA CORP SA	107,000	17.10	1,829,700.00
TERNA SPA	365,000	8.00	2,920,000.00
VERBUND AG	16,900	74.25	1,254,825.00
SNAM SPA	510,000	4.46	2,277,660.00
E.ON SE	591,000	11.95	7,065,405.00

	ENGIE	481,000	15.26	7,342,465.00	
	VEOLIA ENVIRONNEMENT	181,000	28.11	5,087,910.00	
	AMUNDI SA	17,000	63.45	1,078,650.00	
	CVC CAPITAL PARTNERS PLC	57,000	23.12	1,317,840.00	
	DEUTSCHE BANK AG-REG	513,000	16.96	8,703,558.00	
	DEUTSCHE BOERSE AG	50,800	224.10	11,384,280.00	
	EURONEXT NV	21,200	108.00	2,289,600.00	
	EDP RENOVAVEIS SA	87,941	10.13	890,842.33	
	RWE AG	165,000	30.75	5,073,750.00	
	EUROFINS SCIENTIFIC SE	35,000	46.61	1,631,350.00	
	QIAGEN N. V.	57,000	41.38	2,358,660.00	
	SARTORIUS AG-VORZUG	7,200	212.10	1,527,120.00	
	SARTORIUS STEDIM BIOTECH	8,500	175.25	1,489,625.00	
	BUREAU VERITAS SA	82,000	29.52	2,420,640.00	
	RANDSTAD NV	32,000	42.50	1,360,000.00	
	TELEPERFORMANCE	13,300	87.42	1,162,686.00	
	WOLTERS KLUWER	63,600	164.25	10,446,300.00	
	PUBLICIS GROUPE	61,200	101.25	6,196,500.00	
	VIVENDI SE	193,000	8.58	1,657,484.00	
	BOLLORE SE	210,000	5.87	1,233,750.00	
	CTS EVENTIM AG & CO KGAA	15,600	86.45	1,348,620.00	
	UNIVERSAL MUSIC GROUP NV	221,000	23.35	5,160,350.00	
	SCOUT24 SE	22,000	90.15	1,983,300.00	
	LEG IMMOBILIEN SE	20,000	86.02	1,720,400.00	
	VONOVIA SE	198,000	31.34	6,205,320.00	
	小計銘柄数：215			1,375,459,988.55	
				(218,326,763,982)	
	組入時価比率：7.8%			8.1%	
英ポンド	BP PLC	4,310,000	3.79	16,343,520.00	
	SHELL PLC-NEW	1,654,000	24.94	41,250,760.00	
	CRODA INTERNATIONAL PLC	35,000	33.69	1,179,150.00	
	ANGLO AMERICAN PLC	343,000	24.92	8,547,560.00	
	ANTOFAGASTA PLC	100,000	17.39	1,739,500.00	
	ENDEAVOUR MINING PLC	53,000	15.31	811,430.00	
	GLENCORE PLC	2,790,000	3.77	10,526,670.00	
	RIO TINTO PLC-REG	303,000	49.66	15,046,980.00	

MONDI PLC	115,727	11.89	1,375,994.03
BAE SYSTEMS PLC	816,000	12.47	10,175,520.00
MELROSE INDUSTRIES PLC	340,000	5.78	1,965,200.00
ROLLS-ROYCE HOLDINGS PLC	2,250,000	5.88	13,243,500.00
DCC PLC	25,000	56.35	1,408,750.00
SMITHS GROUP PLC	93,000	17.67	1,643,310.00
SPIRAX GROUP PLC	18,900	74.95	1,416,555.00
ASHTED GROUP PLC	115,000	63.84	7,341,600.00
BUNZLE	91,000	36.12	3,286,920.00
RENTOKIL INITIAL PLC	680,000	4.01	2,731,560.00
BARRATT REDROW PLC	360,000	4.29	1,546,200.00
BERKELEY GROUP HOLDINGS	27,982	41.66	1,165,730.12
PERSIMMON PLC	91,000	12.76	1,161,615.00
TAYLOR WIMPEY PLC	980,000	1.28	1,254,400.00
COMPASS GROUP PLC	458,000	27.82	12,741,560.00
ENTAIN PLC	162,000	8.14	1,318,680.00
INTERCONTINENTAL HOTELS GROUP PLC	42,500	101.80	4,326,500.00
WHITBREAD PLC	46,000	29.81	1,371,260.00
NEXT PLC	31,000	102.30	3,171,300.00
JD SPORTS FASHION PLC	610,000	1.02	624,640.00
KINGFISHER PLC	520,000	2.54	1,324,440.00
MARKS & SPENCER GROUP PLC	510,000	3.97	2,026,230.00
SAINSBURY	400,000	2.67	1,070,400.00
TESCO PLC	1,830,000	3.74	6,853,350.00
COCA-COLA HBC AG-DI	54,000	28.34	1,530,360.00
DIAGEO PLC	592,000	24.28	14,376,720.00
ASSOCIATED BRITISH FOODS PLC	88,000	22.61	1,989,680.00
BRITISH AMERICAN TOBACCO PLC	536,000	29.71	15,924,560.00
IMPERIAL BRANDS PLC	217,000	25.91	5,622,470.00
RECKITT BENCKISER GROUP PLC	184,000	47.75	8,786,000.00
HALEON PLC	2,070,000	3.75	7,781,130.00
UNILEVER PLC	665,000	46.67	31,035,550.00
SMITH & NEPHEW PLC	240,000	9.78	2,349,120.00
NMC HEALTH PLC	13,300	0.00	0.00
ASTRAZENECA PLC	413,400	106.18	43,894,812.00
GSK PLC	1,112,000	13.41	14,917,480.00

HIKMA PHARMACEUTICALS PLC	48,000	19.40	931,200.00
BARCLAYS PLC	3,890,000	2.67	10,407,695.00
HSBC HOLDINGS PLC	4,855,000	7.51	36,475,615.00
LLOYDS BANKING GROUP PLC	16,400,000	0.53	8,800,240.00
NATWEST GROUP PLC	1,860,000	4.12	7,672,500.00
STANDARD CHARTERED PLC	560,000	9.70	5,434,240.00
M&G PLC	590,000	2.02	1,192,980.00
WISE PLC - A	159,000	9.20	1,462,800.00
ADMIRAL GROUP PLC	69,000	27.15	1,873,350.00
AVIVA PLC	700,000	4.89	3,425,800.00
LEGAL & GENERAL	1,620,000	2.39	3,878,280.00
PHOENIX GROUP HOLDINGS PLC	170,000	5.26	895,050.00
PRUDENTIAL PLC	735,000	6.56	4,824,540.00
SAGE GROUP PLC (THE)	257,000	13.09	3,364,130.00
HALMA PLC	100,000	27.41	2,741,000.00
BT GROUP PLC	1,680,000	1.58	2,667,840.00
VODAFONE GROUP PLC	6,040,000	0.71	4,323,432.00
SSE PLC	289,000	17.19	4,969,355.00
CENTRICA PLC	1,430,000	1.30	1,866,865.00
NATIONAL GRID PLC	1,282,000	9.73	12,476,424.00
SEVERN TRENT PLC	75,000	27.42	2,056,500.00
UNITED UTILITIES GROUP PLC	190,000	11.29	2,145,100.00
3I GROUP PLC	258,000	37.42	9,654,360.00
HARGREAVES LANSDOWN PLC	103,000	10.92	1,125,275.00
LONDON STOCK EXCHANGE GROUP PLC	126,400	114.35	14,453,840.00
SCHRODERS PLC	189,176	3.11	589,094.06
PEARSON	164,000	12.51	2,051,640.00
EXPERIAN PLC	246,000	37.29	9,173,340.00
INTERTEK GROUP PLC	43,000	48.66	2,092,380.00
RELX PLC	496,000	37.84	18,768,640.00
INFORMA PLC	360,000	8.46	3,047,760.00
WPP PLC	287,000	8.60	2,469,922.00
AUTO TRADER GROUP PLC	251,000	8.38	2,104,384.00
小計銘柄数 : 77			517,614,237.21 (99,086,893,429)
組入時価比率 : 3.6%			3.7%

スイスフラン	CLARIANT AG-REG	53,000	10.58	560,740.00
	EMS-CHEMIE HOLDING AG-REG	1,970	630.00	1,241,100.00
	GIVAUDAN-REG	2,470	3,914.00	9,667,580.00
	SIKA AG-REG	40,400	232.80	9,405,120.00
	HOLCIM LTD	138,100	91.46	12,630,626.00
	SIG GROUP AG	88,000	17.73	1,560,240.00
	GEBERIT AG-REG	8,800	545.00	4,796,000.00
	ABB LTD	421,000	52.06	21,917,260.00
	SCHINDLER HOLDING AG-REG	5,900	256.00	1,510,400.00
	SCHINDLER HOLDING-PART CERT	11,300	264.40	2,987,720.00
	VAT GROUP AG	7,200	346.10	2,491,920.00
	KUEHNE & NAGEL INTL AG-REG	13,000	212.10	2,757,300.00
	CIE FINANCIERE RICHEMONT-BR A	144,200	127.50	18,385,500.00
	THE SWATCH GROUP AG-B	8,400	158.85	1,334,340.00
	AVOLTA AG	22,000	35.78	787,160.00
	BARRY CALLEBAUT AG	960	1,318.00	1,265,280.00
	CHOCOLADEFABRIKEN LINDT-PC	273	9,970.00	2,721,810.00
	CHOCOLADEFABRIKEN LINDT-REG	28	99,400.00	2,783,200.00
	NESTLE SA-REG	698,600	75.96	53,065,656.00
	ALCON INC	132,400	77.16	10,215,984.00
	SONOVA HOLDING AG-REG	13,400	296.00	3,966,400.00
	STRAUMANN HOLDING AG-REG	29,000	114.45	3,319,050.00
	GALDERMA GROUP AG	22,200	89.56	1,988,232.00
	NOVARTIS AG-REG	525,500	90.38	47,494,690.00
	ROCHE HOLDING (GENUSSCHEINE)	187,300	256.30	48,004,990.00
	ROCHE HOLDINGS AG-BEARER	8,300	271.40	2,252,620.00
	SANDOZ GROUP AG	108,000	38.01	4,105,080.00
	BANQUE CANTONALE VAUDOIS-REG	9,000	88.75	798,750.00
	BALOISE HOLDING AG	11,300	165.90	1,874,670.00
	HELVETIA HOLDING AG-REG	9,900	154.70	1,531,530.00
	SWISS LIFE HOLDING AG	7,800	692.80	5,403,840.00
	SWISS RE LTD	81,400	132.55	10,789,570.00
ZURICH INSURANCE GROUP AG	38,900	561.20	21,830,680.00	
TEMENOS AG-REG	16,400	57.70	946,280.00	
LOGITECH INTERNATIONAL-REG	40,500	74.42	3,014,010.00	
SWISSCOM AG-REG	7,000	510.50	3,573,500.00	

	BKW AG	6,200	154.10	955,420.00
	JULIUS BAER GROUP LTD	54,000	58.24	3,144,960.00
	PARTNERS GROUP HOLDING AG	6,040	1,302.50	7,867,100.00
	UBS GROUP AG	874,000	28.96	25,311,040.00
	BACHEM HOLDING AG-REG B	7,900	64.90	512,710.00
	LONZA AG-REG	19,100	520.00	9,932,000.00
	ADECCO GROUP AG-REG	46,000	23.50	1,081,000.00
	SGS SA-REG	41,500	88.60	3,676,900.00
	SWISS PRIME SITE-REG	20,000	97.05	1,941,000.00
	小計 銘柄数 : 45			377,400,958.00
				(64,444,987,588)
	組入時価比率 : 2.3%			2.4%
スウェーデン ローナ	BOLIDEN AB	76,000	338.40	25,718,400.00
	HOLMEN AB-B SHARES	24,000	419.00	10,056,000.00
	SVENSKA CELLULOSA AB-B	156,000	144.35	22,518,600.00
	SAAB AB-B	84,800	248.65	21,085,520.00
	ASSA ABLOY AB-B	267,000	345.00	92,115,000.00
	NIBE INDUSTRIER AB-B SHS	374,000	46.78	17,495,720.00
	SKANSKA AB-B SHS	93,000	232.40	21,613,200.00
	INVESTMENT AB LATOUR-B SHS	43,000	285.00	12,255,000.00
	LIFCO AB-B SHS	62,000	339.20	21,030,400.00
	ALFA LAVAL AB	76,000	488.70	37,141,200.00
	ATLAS COPCO AB-A SHS	723,000	178.75	129,236,250.00
	ATLAS COPCO AB-B SHS	413,000	158.55	65,481,150.00
	EPIROC AB - A	181,000	206.70	37,412,700.00
	EPIROC AB - B	103,000	186.60	19,219,800.00
	INDUTRADE AB	74,000	291.60	21,578,400.00
	SANDVIK AB	279,000	211.40	58,980,600.00
	SKF AB-B SHARES	88,000	218.40	19,219,200.00
	TRELLEBORG AB-B SHS	54,000	382.80	20,671,200.00
	VOLVO AB-A SHS	50,000	289.00	14,450,000.00
	VOLVO AB-B SHS	417,000	287.00	119,679,000.00
ADDTECH AB-B SHARES	68,000	313.00	21,284,000.00	
BEIJER REF AB	94,000	171.95	16,163,300.00	
SECURITAS AB-B SHS	138,857	140.80	19,551,065.60	

	EVOLUTION AB	47,800	957.60	45,773,280.00	
	HENNES&MAURITZ AB-B	155,000	162.90	25,249,500.00	
	ESSITY AKTIEBOLAG-B	164,000	308.60	50,610,400.00	
	GETINGE AB-B SHS	53,000	169.05	8,959,650.00	
	SWEDISH ORPHAN BIOVITRUM AB	50,143	309.20	15,504,215.60	
	SKANDINAVISKA ENSKILDA BANKEN AB	428,000	156.30	66,896,400.00	
	SVENSKA HANDELSBANKEN-A	399,000	118.10	47,121,900.00	
	SWEDBANK AB	226,000	221.60	50,081,600.00	
	INDUSTRIVARDEN AB-A SHS	31,000	369.80	11,463,800.00	
	INDUSTRIVARDEN AB-C SHS	40,000	369.50	14,780,000.00	
	INVESTOR AB-B SHS	466,000	305.75	142,479,500.00	
	LUNDBERGS AB-B SHS	20,000	535.50	10,710,000.00	
	ERICSSON LM-B	760,000	91.96	69,889,600.00	
	HEXAGON AB-B SHS	557,000	105.95	59,014,150.00	
	TELIA CO AB	580,000	31.85	18,473,000.00	
	TELE 2 AB-B SHS	146,000	116.15	16,957,900.00	
	EQT AB	101,000	327.50	33,077,500.00	
	FASTIGHETS AB BALDER-B SHRS	180,000	81.24	14,623,200.00	
	SAGAX AB-B	62,000	232.60	14,421,200.00	
小計	銘柄数 : 42			1,560,042,501.20	
				(21,575,387,791)	
	組入時価比率 : 0.8%			0.8%	
ノルウェー クローネ	AKER BP ASA	82,000	228.50	18,737,000.00	
	EQUINOR ASA	225,000	265.10	59,647,500.00	
	YARA INTERNATIONAL ASA	47,000	323.60	15,209,200.00	
	NORSK HYDRO	400,000	69.76	27,904,000.00	
	KONGSBERG GRUPPEN ASA	24,100	1,354.00	32,631,400.00	
	MOWI ASA	124,000	204.50	25,358,000.00	
	ORKLA ASA	180,000	102.40	18,432,000.00	
	SALMAR ASA	16,000	591.50	9,464,000.00	
	DNB BANK ASA	241,000	233.50	56,273,500.00	
	GJENSIDIGE FORSIKRING ASA	52,000	202.40	10,524,800.00	
	TELENOR ASA	165,000	128.10	21,136,500.00	
小計	銘柄数 : 11			295,317,900.00	
				(4,010,417,082)	
	組入時価比率 : 0.1%			0.1%	

デンマーク クローネ	NOVONESIS (NOVOZYMES) B	94,016	415.40	39,054,246.40
	ROCKWOOL A/S-B SHS	2,600	2,580.00	6,708,000.00
	VESTAS WIND SYSTEMS A/S	273,000	97.26	26,551,980.00
	DSV A/S	54,600	1,534.00	83,756,400.00
	A P MOLLER - MAERSK A/S-A	720	12,050.00	8,676,000.00
	AP MOLLER-MAERSK A/S-B	1,220	12,520.00	15,274,400.00
	PANDORA A/S	22,000	1,177.50	25,905,000.00
	CARLSBERG B	23,400	719.40	16,833,960.00
	COLOPLAST-B	34,300	876.00	30,046,800.00
	DEMANT A/S	25,000	274.00	6,850,000.00
	GENMAB A/S	16,900	1,551.50	26,220,350.00
	ZEALAND PHARMA A/S	16,800	756.00	12,700,800.00
	NOVO NORDISK A/S-B	858,700	771.00	662,057,700.00
	DANSKE BANK AS	189,000	209.20	39,538,800.00
	TRYG A/S	94,000	163.10	15,331,400.00
	ORSTED A/S	49,000	363.00	17,787,000.00
	小計	銘柄数 : 16		
	組入時価比率 : 0.8%			0.8%
豪ドル	SANTOS LTD.	890,000	6.67	5,936,300.00
	WOODSIDE ENERGY GROUP LTD	505,000	24.59	12,417,950.00
	ORICA LTD	127,000	18.69	2,373,630.00
	JAMES HARDIE INDUSTRIES PLC	116,000	55.16	6,398,560.00
	BHP GROUP LIMITED	1,352,000	40.59	54,877,680.00
	BLUESCOPE STEEL LTD	122,000	21.81	2,660,820.00
	FORTESCUE LTD	443,000	19.71	8,731,530.00
	MINERAL RESOURCES LTD	42,000	34.42	1,445,640.00
	NORTHERN STAR RESOURCES LTD	317,000	16.53	5,240,010.00
	RIO TINTO LTD	99,000	120.78	11,957,220.00
	SOUTH32 LTD	1,250,000	3.70	4,625,000.00
	REECE LTD	65,000	25.52	1,658,800.00
	SGH LTD	55,000	49.20	2,706,000.00
	BRAMBLES LTD	374,000	19.57	7,319,180.00
	QANTAS AIRWAYS LIMITED	220,000	8.87	1,951,400.00
TRANSURBAN GROUP	816,000	13.03	10,632,480.00	

ARISTOCRAT LEISURE LTD	152,000	69.75	10,602,000.00	
LOTTERY CORP LTD/THE	630,000	5.20	3,276,000.00	
WESFARMERS LIMITED	300,000	74.53	22,359,000.00	
COLES GROUP LTD	345,000	19.22	6,630,900.00	
ENDEAVOUR GROUP LTD/AUSTRALIA	420,000	4.36	1,831,200.00	
WOOLWORTHS GROUP LTD	329,000	30.22	9,942,380.00	
TREASURY WINE ESTATES LTD	202,000	11.50	2,323,000.00	
COCHLEAR LTD	16,700	304.80	5,090,160.00	
RAMSAY HEALTH CARE LTD	48,000	40.54	1,945,920.00	
SONIC HEALTHCARE LTD	128,000	28.83	3,690,240.00	
CSL LIMITED	129,600	281.70	36,508,320.00	
ANZ GROUP HOLDINGS LTD	796,000	31.18	24,819,280.00	
COMMONWEALTH BANK OF AUSTRALIA	446,200	157.99	70,495,138.00	
NATIONAL AUSTRALIA BANK	820,000	38.94	31,930,800.00	
WESTPAC BANKING CORP	922,000	33.24	30,647,280.00	
WASHINGTON H. SOUL PATTINSON	57,000	35.24	2,008,680.00	
INSURANCE AUSTRALIA GROUP LTD	660,000	8.64	5,702,400.00	
MEDIBANK PRIVATE LTD	690,000	3.82	2,635,800.00	
QBE INSURANCE	407,000	19.92	8,107,440.00	
SUNCORP GROUP LTD	340,000	19.76	6,718,400.00	
WISETECH GLOBAL LTD	49,000	132.02	6,468,980.00	
XERO LIMITED	37,900	179.17	6,790,543.00	
TELSTRA GROUP LTD	1,130,000	4.00	4,520,000.00	
ORIGIN ENERGY LTD	450,000	10.62	4,779,000.00	
APA GROUP	350,000	7.17	2,509,500.00	
ASX LTD	53,000	68.44	3,627,320.00	
MACQUARIE GROUP LIMITED	97,600	233.71	22,810,096.00	
PRO MEDICUS LTD	14,300	268.00	3,832,400.00	
COMPUTERSHARE LTD	137,000	33.17	4,544,290.00	
CAR GROUP LTD	90,000	40.74	3,666,600.00	
REA GROUP LTD	14,500	254.96	3,696,920.00	
SEEK LTD	87,000	26.05	2,266,350.00	
小計 銘柄数 : 48			497,708,537.00	
			(48,103,530,101)	
				1.8%
組入時価比率 : 1.7%				
ニュージーラン	AUCKLAND INTL AIRPORT LTD	360,000	8.27	2,979,000.00

ドドル					
	FISHER & PAYKEL HEALTHCARE CORPORATION L	160,000	37.05	5,928,000.00	
	INFRATIL LTD	240,000	12.60	3,024,000.00	
	MERCURY NZ LTD	190,000	6.34	1,204,600.00	
	MERIDIAN ENERGY LTD	360,000	5.85	2,106,000.00	
	小計 銘柄数：5			15,241,600.00	
			(1,344,613,952)		
	組入時価比率：0.0%		0.0%		
香港ドル	CK HUTCHISON HOLDINGS LTD	730,040	42.05	30,698,182.00	
	SWIRE PACIFIC-A	104,000	67.55	7,025,200.00	
	TECHTRONIC INDUSTRIES COMPANY LIMITED	366,000	110.90	40,589,400.00	
	SITC INTERNATIONAL HOLDINGS	380,000	21.10	8,018,000.00	
	MTR CORP	390,000	27.30	10,647,000.00	
	GALAXY ENTERTAINMENT GROUP L	590,000	35.20	20,768,000.00	
	SANDS CHINA LTD	664,000	20.15	13,379,600.00	
	WH GROUP LIMITED	2,099,806	6.37	13,375,764.22	
	BOC HONG KONG HOLDINGS LTD	1,020,000	24.35	24,837,000.00	
	HANG SENG BANK	191,000	93.80	17,915,800.00	
	AIA GROUP LTD	2,920,000	56.60	165,272,000.00	
	HKT TRUST AND HKT LTD	1,069,600	9.65	10,321,640.00	
	CK INFRASTRUCTURE HOLDINGS LTD	170,000	54.40	9,248,000.00	
	CLP HLDGS	428,000	65.20	27,905,600.00	
	POWER ASSETS HOLDINGS LTD	350,000	51.45	18,007,500.00	
	HONG KONG & CHINA GAS	2,930,383	5.88	17,230,652.04	
	HONG KONG EXCHANGES & CLEARING LTD	323,000	290.80	93,928,400.00	
	CK ASSET HOLDINGS LTD	480,040	32.15	15,433,286.00	
	HENDERSON LAND	390,443	24.75	9,663,464.25	
	SINO LAND CO. LTD	1,170,000	7.98	9,336,600.00	
	SUN HUNG KAI PROPERTIES	396,000	77.35	30,630,600.00	
	THE WHARF HOLDINGS LIMITED	250,000	22.65	5,662,500.00	
	WHARF REAL ESTATE INVESTMENT	480,000	21.10	10,128,000.00	
小計 銘柄数：23			610,022,188.51		
			(11,761,227,794)		
	組入時価比率：0.4%		0.4%		
シンガポールド	SINGAPORE TECH ENGINEERING	380,000	4.58	1,740,400.00	

ル					
		KEPPEL LTD	360,000	6.87	2,473,200.00
		YANGZIJIANG SHIPBUILDING	690,000	2.64	1,821,600.00
		SINGAPORE AIRLINES LTD	420,000	6.35	2,667,000.00
		GENTING SINGAPORE LTD	1,410,000	0.79	1,113,900.00
		WILMAR INTERNATIONAL LTD	520,000	3.10	1,612,000.00
		DBS GROUP HLDGS	531,000	44.26	23,502,060.00
		OCBC-ORD	888,000	16.37	14,536,560.00
		UNITED OVERSEAS BANK	343,000	37.15	12,742,450.00
		SINGAPORE TELECOMMUNICATIONS LIMITED	2,010,000	3.12	6,271,200.00
		SEMBCORP INDUSTRIES LTD	200,000	5.65	1,130,000.00
		SINGAPORE EXCHANGE LTD	230,000	12.85	2,955,500.00
		CAPITALAND INVESTMENT LTD/SI	720,000	2.76	1,987,200.00
	小計	銘柄数：13			74,553,070.00
	組入時価比率：0.3%			(8,356,653,616)	
				0.3%	
新シェケル		ICL GROUP LTD	190,000	17.68	3,359,200.00
		ELBIT SYSTEMS LTD	7,300	892.50	6,515,250.00
		BANK HAPOALIM BM	320,000	43.02	13,766,400.00
		BANK LEUMI LE-ISRAEL	402,000	43.21	17,370,420.00
		ISRAEL DISCOUNT BANK-A	350,000	24.25	8,487,500.00
		MIZRAHI TEFAHOT BANK LTD	39,000	158.80	6,193,200.00
		NICE LTD	16,000	686.10	10,977,600.00
		AZRIELI GROUP	12,000	285.40	3,424,800.00
小計	銘柄数：8			70,094,370.00	
	組入時価比率：0.1%			(2,919,122,095)	
				0.1%	
合計				2,696,128,760,145	
				(2,696,128,760,145)	

(注1) 外貨建有価証券については、通貨種類毎の小計欄の()内は、邦貨換算額(単位:円)であります。

(注2) 合計金額欄の()内は、外貨建有価証券に係るもので、内書であります。

(注3) 比率は左より組入時価の純資産に対する比率、及び各小計欄の合計金額に対する比率であります。

(2) 株式以外の有価証券(2024年12月6日現在)

種類	通貨	銘柄	券面総額	評価額	備考
新株予約権証券	カナダドル	CONSTELLATION SOFTWARE WARRANT	4,480.00	0.00	

	小計	銘柄数 : 1	4,480.00	0.00	
		組入時価比率 : 0.0%		(0)	0.0%
	合計			0	(0)
投資証券	米ドル	ALEXANDRIA REAL ESTATE EQUIT	41,900	4,417,517.00	
		AMERICAN HOMES 4 RENT-A	83,000	3,102,540.00	
		AMERICAN TOWER CORP	124,000	25,935,840.00	
		ANNALY CAPITAL MANAGEMENT	131,000	2,567,600.00	
		AVALONBAY COMMUNITIES INC	38,200	8,648,480.00	
		BXP INC	38,000	3,010,740.00	
		CAMDEN PROPERTY TRUST	27,500	3,340,425.00	
		CROWN CASTLE INC	116,000	11,985,120.00	
		DIGITAL REALTY TRUST INC	86,000	16,432,880.00	
		EQUINIX INC	25,240	24,578,712.00	
		EQUITY LIFESTYLE PROPERTIES	45,000	3,160,350.00	
		EQUITY RESIDENTIAL	89,000	6,530,820.00	
		ESSEX PROPERTY TRUST INC	16,500	4,944,555.00	
		EXTRA SPACE STORAGE INC	55,600	9,098,384.00	
		GAMING AND LEISURE PROPERTIE	73,000	3,760,960.00	
		HEALTHPEAK PROPERTIES INC	185,000	3,975,650.00	
		HOST HOTELS & RESORTS INC	192,000	3,609,600.00	
		INVITATION HOMES INC	160,000	5,372,800.00	
		IRON MOUNTAIN INC	77,200	9,138,164.00	
		KIMCO REALTY CORP	179,000	4,492,900.00	
		MID-AMERICA APARTMENT COMM	30,800	4,903,052.00	
		PROLOGIS INC	248,000	28,219,920.00	
		PUBLIC STORAGE	41,900	13,938,873.00	
		REALTY INCOME CORP	230,000	12,893,800.00	
		REGENCY CENTERS CORP	46,000	3,418,260.00	
		SBA COMMUNICATIONS CORP	28,300	6,270,714.00	
		SIMON PROPERTY GROUP INC	86,300	15,696,244.00	
SUN COMMUNITIES INC	33,900	4,283,604.00			
UDR INC	80,000	3,578,400.00			
VENTAS INC	109,000	6,772,170.00			
VICI PROPERTIES INC	280,000	8,862,000.00			

小計	WELLTOWER INC	164,500	21,814,345.00
	WEYERHAEUSER CO	196,000	6,068,160.00
	WP CAREY INC	61,000	3,408,070.00
	銘柄数：34 組入時価比率：1.6%	3,418,840	298,231,649.00 (44,752,641,248) 88.1%
カナダドル 小計	CAN APARTMENT PROP REAL ESTA	21,000	951,930.00
	銘柄数：1 組入時価比率：0.0%	21,000	951,930.00 (101,808,913) 0.2%
ユーロ 小計	COVIVIO	17,000	847,960.00
	GECINA SA	11,700	1,082,835.00
	KLEPIERRE	59,000	1,662,620.00
	UNIBAIL-RODAMCO-WESTFIELD	30,600	2,367,828.00
	WAREHOUSES DE PAUW SCA	45,000	906,300.00
	銘柄数：5 組入時価比率：0.0%	163,300	6,867,543.00 (1,090,085,100) 2.1%
英ポンド 小計	LAND SECURITIES GROUP PLC	180,000	1,071,000.00
	SEGRO PLC	351,000	2,640,222.00
	銘柄数：2 組入時価比率：0.0%	531,000	3,711,222.00 (710,439,227) 1.4%
豪ドル 小計	GOODMAN GROUP	458,000	16,607,080.00
	GPT GROUP	530,000	2,475,100.00
	MIRVAC GROUP	1,090,000	2,365,300.00
	SCENTRE GROUP	1,350,000	4,954,500.00
	STOCKLAND TRUST GROUP	620,000	3,211,600.00
	VICINITY CENTRES	980,000	2,107,000.00
	銘柄数：6 組入時価比率：0.1%	5,028,000	31,720,580.00 (3,065,794,057) 6.0%
香港ドル 小計	LINK REIT	690,000	23,529,000.00
	銘柄数：1 組入時価比率：0.0%	690,000	23,529,000.00 (453,639,120) 0.9%

	シンガポールドル	CAPITALAND ASCENDAS REIT	1,030,040	2,678,104.00	
		CAPITALAND INTEGRATED COMMERCIAL TRUST	1,584,022	3,088,842.90	
		小計	銘柄数：2	2,614,062	5,766,946.90
		組入時価比率：0.0%			1.3%
	合計			50,820,824,743	(50,820,824,743)
合計				50,820,824,743	(50,820,824,743)

(注1) 投資信託受益証券、投資証券及び親投資信託受益証券における券面総額の数値は、証券数を表示しております。

(注2) 外貨建有価証券については、通貨種類毎の小計欄の()内は、邦貨換算額(単位:円)であります。

(注3) 合計金額欄の()内は、外貨建有価証券に係るもので、内書であります。

(注4) 比率は左より組入時価の純資産に対する比率、及び各小計欄の合計金額に対する比率であります。

第2 デリバティブ取引及び為替予約取引の契約額等及び時価の状況表

種類	2024年12月6日現在			
	契約額等(円)		時価(円)	評価損益(円)
		うち1年超		
市場取引				
株価指数先物取引				
買建	39,400,489,769	—	40,484,637,837	1,084,148,068
市場取引以外の取引				
為替予約取引				
売建	269,656,200	—	270,001,800	△345,600
米ドル	269,656,200	—	270,001,800	△345,600
合計	—	—	—	1,083,802,468

(注) 時価の算定方法

1 先物取引

外国先物取引について

先物の評価においては、計算日に知りうる直近の日の主たる取引所の発表する清算値段又は最終相場で評価しております。

2 為替予約取引

1) 計算日において対顧客先物相場の仲値が発表されている外貨については以下のように評価しております。

① 計算日において為替予約の受渡日(以下「当該日」といいます)の対顧客先物相場の仲値が発表されている場合は、当該為替予約は当該仲値で評価しております。

② 計算日において当該日の対顧客先物相場の仲値が発表されていない場合は、以下の方法によっております。

- ・ 計算日に当該日を超える対顧客先物相場が発表されている場合には、当該日に最も近い前後二つの対顧客先物相場の仲値をもとに計算したレートを用いております。

- ・ 計算日に当該日を超える対顧客先物相場が発表されていない場合には、当該日に最も近い発表されている対顧客先物相場の仲値を用いております。

2) 計算日に対顧客先物相場の仲値が発表されていない外貨については、計算日の対顧客相場の仲値で評価しております。

※上記取引でヘッジ会計が適用されているものはございません。

2 【ファンドの現況】

【純資産額計算書】

野村外国株インデックスBコース（野村SMA・EW向け）

2024年12月30日現在

I 資産総額	33,827,002,887円
II 負債総額	56,912,108円
III 純資産総額（I－II）	33,770,090,779円
IV 発行済口数	9,811,842,548口
V 1口当たり純資産額（III／IV）	3.4418円

（参考）外国株式MSCI－KOKUSA I マザーファンド

2024年12月30日現在

I 資産総額	2,886,026,113,912円
II 負債総額	7,866,002,427円
III 純資産総額（I－II）	2,878,160,111,485円
IV 発行済口数	366,130,773,781口
V 1口当たり純資産額（III／IV）	7.8610円

第4【内国投資信託受益証券事務の概要】

(1) 受益証券の名義書換えの事務等

該当事項はありません。

ファンドの受益権の帰属は、振替機関等の振替口座簿に記載または記録されることにより定まり、この信託の受益権を取り扱う振替機関が社振法の規定により主務大臣の指定を取り消された場合または当該指定が効力を失った場合であって、当該振替機関の振替業を承継する者が存在しない場合その他やむを得ない事情がある場合を除き、当該振替受益権を表示する受益証券を発行しません。

なお、受益者は、委託者がやむを得ない事情等により受益証券を発行する場合を除き、無記名式受益証券から記名式受益証券への変更の請求、記名式受益証券から無記名式受益証券への変更の請求、受益証券の再発行の請求を行わないものとします。

(2) 受益者に対する特典

該当事項はありません。

(3) 受益権の譲渡

①受益者は、その保有する受益権を譲渡する場合には、当該受益者の譲渡の対象とする受益権が記載または記録されている振替口座簿に係る振替機関等に振替の申請をするものとします。

②上記①の申請のある場合には、上記①の振替機関等は、当該譲渡に係る譲渡人の保有する受益権の口数の減少および譲受人の保有する受益権の口数の増加につき、その備える振替口座簿に記載または記録するものとします。ただし、上記①の振替機関等が振替先口座を開設したものでない場合には、譲受人の振替先口座を開設した他の振替機関等（当該他の振替機関等の上位機関を含みます。）に社振法の規定にしたがい、譲受人の振替先口座に受益権の口数の増加の記載または記録が行なわれるよう通知するものとします。

③委託者は、上記①の振替について、当該受益者の譲渡の対象とする受益権が記載または記録されている振替口座簿に係る振替機関等と譲受人の振替先口座を開設した振替機関等が異なる場合等において、委託者が必要と認めるときまたはやむをえない事情があると判断したときは、振替停止日や振替停止期間を設けることができます。

(4) 受益権の譲渡の対抗要件

受益権の譲渡は、振替口座簿への記載または記録によらなければ、委託者および受託者に対抗することができません。

(5) 受益権の再分割

委託者は、受託者と協議のうえ、一定日現在の受益権を均等に再分割できるものとします。

(6) 質権口記載又は記録の受益権の取扱い

振替機関等の振替口座簿の質権口に記載または記録されている受益権にかかる収益分配金の支払い、一部解約の実行の請求の受付、一部解約金および償還金の支払い等については、約款の規定によるほか、民法その他の法令等にしたがって取り扱われます。

第三部【委託会社等の情報】

第1【委託会社等の概況】

1【委託会社等の概況】

(1)資本金の額

2025年1月末現在、17,180百万円

会社が発行する株式総数 20,000,000株

発行済株式総数 5,150,693株

過去5年間における主な資本金の額の増減：該当事項はありません。

(2)会社の機構

(a)会社の意思決定機構

当社は監査等委員会設置会社であり、会社の機関として株主総会、取締役会のほか代表取締役および監査等委員会を設けております。各機関の権限は以下のとおりです。

株主総会

株主により構成され、取締役・会計監査人の選任・解任、剰余金の配当の承認、定款変更・合併等の重要事項の承認等を行います。

取締役会

取締役により構成され、当社の業務につき意思決定を行います。また代表取締役等を選任し、取締役の職務の執行を監督します。

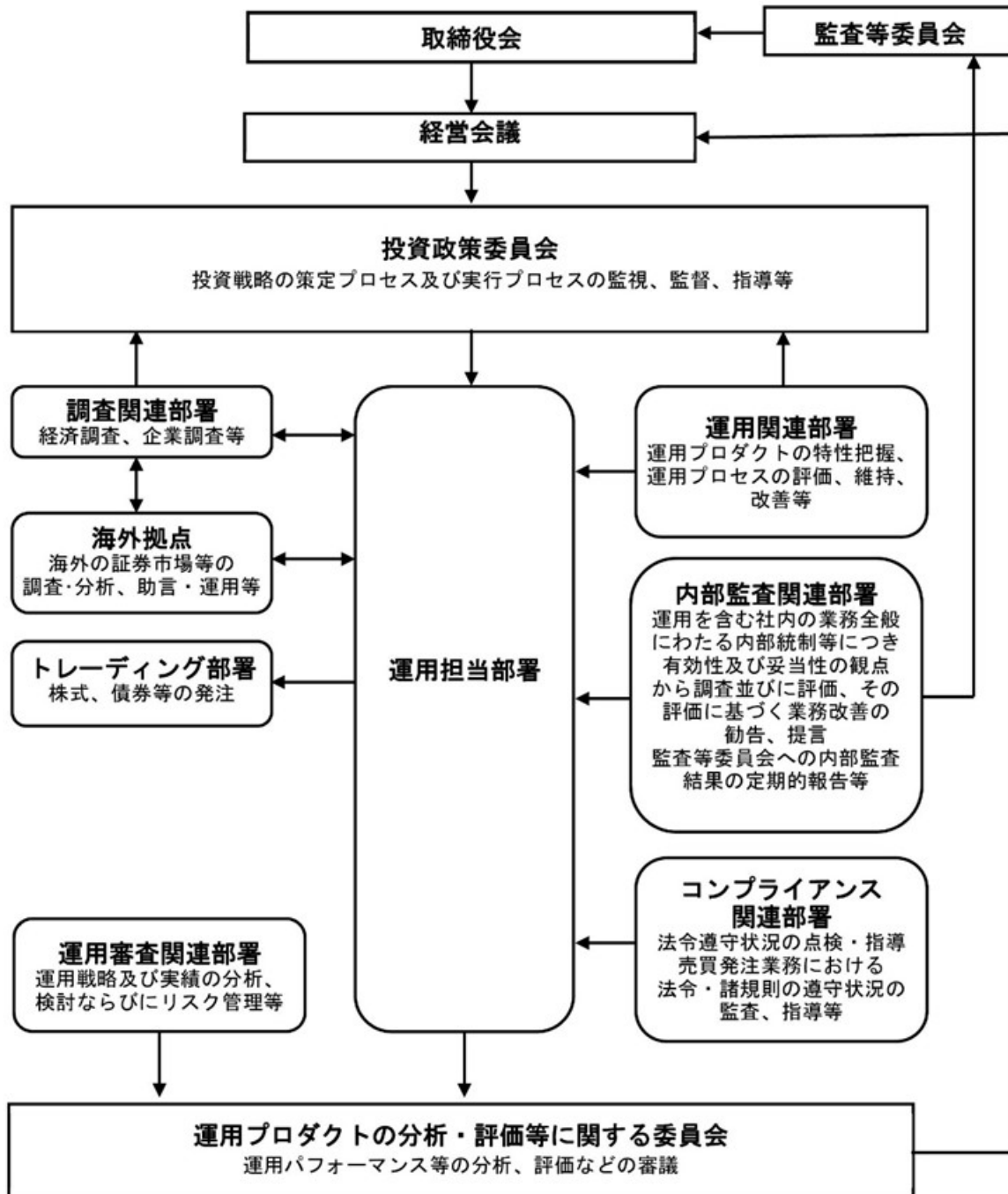
代表取締役・業務執行取締役

代表取締役を含む各業務執行取締役は、当社の業務の執行を行います。代表取締役は当社を代表いたします。また取締役会により委任された一定の事項について、代表取締役を含む業務執行取締役で構成される経営会議が意思決定を行います。なお、当社は執行役員制度を導入しており、経営会議の構成員には執行役員が含まれます。

監査等委員会

監査等委員である取締役3名以上（但し、過半数は社外取締役）で構成され、取締役の職務執行の適法性および妥当性に関する監査を行うとともに、株主総会に提出する会計監査人の選任・解任・不再任に関する議案の内容や監査等委員である取締役以外の取締役の選任・解任・辞任および報酬等についての監査等委員会としての意見を決定します。

(b) 投資信託の運用体制



2 【事業の内容及び営業の概況】

「投資信託及び投資法人に関する法律」に定める投資信託委託会社である委託者は、証券投資信託の設定を行うとともに「金融商品取引法」に定める金融商品取引業者としてその運用（投資運用業）を行っています。また「金融商品取引法」に定める第二種金融商品取引業に係る業務の一部及び投資助言業務を行っています。

委託者の運用する証券投資信託は2024年12月30日現在次の通りです(ただし、親投資信託を除きます。)

種類	本数	純資産総額(百万円)
追加型株式投資信託	917	56,554,843
単位型株式投資信託	157	657,242
追加型公社債投資信託	14	6,997,164
単位型公社債投資信託	421	763,427
合計	1,509	64,972,676

3 【委託会社等の経理状況】

1. 委託会社である野村アセットマネジメント株式会社(以下「委託会社」という)の財務諸表は、「財務諸表等の用語、様式及び作成方法に関する規則」(昭和 38 年大蔵省令第 59 号、以下「財務諸表等規則」という)、ならびに同規則第 2 条の規定に基づき、「金融商品取引業等に関する内閣府令」(平成 19 年 8 月 6 日内閣府令第 52 号)により作成しております。

委託会社の中間財務諸表は、財務諸表等規則ならびに同規則第 282 条及び第 306 条の規定により、「金融商品取引業等に関する内閣府令」(平成 19 年 8 月 6 日内閣府令第 52 号)に基づいて作成しております。

2. 財務諸表及び中間財務諸表の記載金額は、百万円未満の端数を切り捨てて表示しております。

3. 委託会社は、金融商品取引法第 193 条の 2 第 1 項の規定に基づき、事業年度(2023 年 4 月 1 日から 2024 年 3 月 31 日まで)の財務諸表ならびに中間会計期間(2024 年 4 月 1 日から 2024 年 9 月 30 日まで)の中間財務諸表について、EY 新日本有限責任監査法人の監査及び中間監査を受けております。

独立監査人の監査報告書

2024年6月7日

野村アセットマネジメント株式会社
取締役会 御中

EY 新日本有限責任監査法人

東京事務所

指定有限責任社員
業務執行社員 公認会計士 湯原 尚

指定有限責任社員
業務執行社員 公認会計士 水永 真太郎

監査意見

当監査法人は、金融商品取引法第193条の2第1項の規定に基づく監査証明を行うため、「委託会社等の経理状況」に掲げられている野村アセットマネジメント株式会社の2023年4月1日から2024年3月31日までの第65期事業年度の財務諸表、すなわち、貸借対照表、損益計算書、株主資本等変動計算書、重要な会計方針及びその他の注記について監査を行った。

当監査法人は、上記の財務諸表が、我が国において一般に公正妥当と認められる企業会計の基準に準拠して、野村アセットマネジメント株式会社の2024年3月31日現在の財政状態及び同日をもって終了する事業年度の経営成績を、全ての重要な点において適正に表示しているものと認める。

監査意見の根拠

当監査法人は、我が国において一般に公正妥当と認められる監査の基準に準拠して監査を行った。監査の基準における当監査法人の責任は、「財務諸表監査における監査人の責任」に記載されている。当監査法人は、我が国における職業倫理に関する規定に従って、会社から独立しており、また、監査人としてのその他の倫理上の責任を果たしている。当監査法人は、意見表明の基礎となる十分かつ適切な監査証拠を入手したと判断している。

その他の記載内容

その他の記載内容は、監査した財務諸表を含む開示書類に含まれる情報のうち、財務諸表及びその監査報告書以外の情報である。

当監査法人は、その他の記載内容が存在しないと判断したため、その他の記載内容に対するいかなる作業も実施していない。

財務諸表に対する経営者及び監査等委員会の責任

経営者の責任は、我が国において一般に公正妥当と認められる企業会計の基準に準拠して財務諸表を作成し適正に表示することにある。これには、不正又は誤謬による重要な虚偽表示のない財務諸表を作成し適正に表示するために経営者が必要と判断した内部統制を整備及び運用することが含まれる。

財務諸表を作成するに当たり、経営者は、継続企業的前提に基づき財務諸表を作成することが適切であるかどうかを評価し、我が国において一般に公正妥当と認められる企業会計の基準に基づいて継続企業に関する事項を開示する必要がある場合には当該事項を開示する責任がある。

監査等委員会の責任は、財務報告プロセスの整備及び運用における取締役の職務の執行を監視することにある。

財務諸表監査における監査人の責任

監査人の責任は、監査人が実施した監査に基づいて、全体としての財務諸表に不正又は誤謬による重要な虚偽表示がないかどうかについて合理的な保証を得て、監査報告書において独立の立場から財務諸表に対する意見を表明することにある。虚偽表示は、不正又は誤謬により発生する可能性があり、個別に又は集計すると、財務諸表の利用者の意思決定に影響を与えると合理的に見込まれる場合に、重要性があると判断される。

監査人は、我が国において一般に公正妥当と認められる監査の基準に従って、監査の過程を通じて、職業的専門家としての判断を行い、職業的懐疑心を保持して以下を実施する。

- ・不正又は誤謬による重要な虚偽表示リスクを識別し、評価する。また、重要な虚偽表示リスクに対応した監査手続を立案し、実施する。監査手続の選択及び適用は監査人の判断による。さらに、意見表明の基礎となる十分かつ適切な監査証拠を入手する。
- ・財務諸表監査の目的は、内部統制の有効性について意見表明するためのものではないが、監査人は、リスク評価の実施に際して、状況に応じた適切な監査手続を立案するために、監査に関連する内部統制を検討する。
- ・経営者が採用した会計方針及びその適用方法の適切性、並びに経営者によって行われた会計上の見積りの合理性及び関連する注記事項の妥当性を評価する。
- ・経営者が継続企業を前提として財務諸表を作成することが適切であるかどうか、また、入手した監査証拠に基づき、継続企業的前提に重要な疑義を生じさせるような事象又は状況に関して重要な不確実性が認められるかどうか結論付ける。継続企業的前提に関する重要な不確実性が認められる場合は、監査報告書において財務諸表の注記事項に注意を喚起すること、又は重要な不確実性に関する財務諸表の注記事項が適切でない場合は、財務諸表に対して除外事項付意見を表明することが求められている。監査人の結論は、監査報告書日までに入手した監査証拠に基づいているが、将来の事象や状況により、企業は継続企業として存続できなくなる可能性がある。
- ・財務諸表の表示及び注記事項が、我が国において一般に公正妥当と認められる企業会計の基準に準拠しているかどうかとともに、関連する注記事項を含めた財務諸表の表示、構成及び内容、並びに財務諸表が基礎となる取引や会計事象を適正に表示しているかどうかを評価する。

監査人は、監査等委員会に対して、計画した監査の範囲とその実施時期、監査の実施過程で識別した内部統制の重要な不備を含む監査上の重要な発見事項、及び監査の基準で求めら

れているその他の事項について報告を行う。

監査人は、監査等委員会に対して、独立性についての我が国における職業倫理に関する規定を遵守したこと、並びに監査人の独立性に影響を与えると合理的に考えられる事項、及び阻害要因を除去するための対応策を講じている場合又は阻害要因を許容可能な水準にまで軽減するためのセーフガードを適用している場合はその内容について報告を行う。

利害関係

会社と当監査法人又は業務執行社員との間には、公認会計士法の規定により記載すべき利害関係はない。

以 上

-
- (注) 1. 上記の監査報告書の原本は当社が別途保管しております。
2. XBRL データは監査の対象には含まれていません。

独立監査人の中間監査報告書

2024年11月27日

野村アセットマネジメント株式会社
取締役会 御中

EY 新日本有限責任監査法人

東京事務所

指定有限責任社員
業務執行社員

公認会計士 長谷川 敬

指定有限責任社員
業務執行社員

公認会計士 水 永 真太郎

中間監査意見

当監査法人は、金融商品取引法第193条の2第1項の規定に基づく監査証明を行うため、「委託会社等の経理状況」に掲げられている野村アセットマネジメント株式会社の2024年4月1日から2025年3月31日までの第66期事業年度の中間会計期間（2024年4月1日から2024年9月30日まで）に係る中間財務諸表、すなわち、中間貸借対照表、中間損益計算書、中間株主資本等変動計算書、重要な会計方針及びその他の注記について中間監査を行った。

当監査法人は、上記の中間財務諸表が、我が国において一般に公正妥当と認められる中間財務諸表の作成基準に準拠して、野村アセットマネジメント株式会社の2024年9月30日現在の財政状態及び同日をもって終了する中間会計期間（2024年4月1日から2024年9月30日まで）の経営成績に関する有用な情報を表示しているものと認める。

中間監査意見の根拠

当監査法人は、我が国において一般に公正妥当と認められる中間監査の基準に準拠して中間監査を行った。中間監査の基準における当監査法人の責任は、「中間財務諸表監査における監査人の責任」に記載されている。当監査法人は、我が国における職業倫理に関する規定に従って、会社から独立しており、また、監査人としてのその他の倫理上の責任を果たしている。当監査法人は、中間監査の意見表明の基礎となる十分かつ適切な監査証拠を入手したと判断している。

中間財務諸表に対する経営者及び監査等委員会の責任

経営者の責任は、我が国において一般に公正妥当と認められる中間財務諸表の作成基準に準拠して中間財務諸表を作成し有用な情報を表示することにある。これには、不正又は誤謬による重要な虚偽表示のない中間財務諸表を作成し有用な情報を表示するために経営者が必要と判断した内部統制を整備及び運用することが含まれる。

中間財務諸表を作成するに当たり、経営者は、継続企業の前提に基づき中間財務諸表を作成することが適切であるかどうかを評価し、我が国において一般に公正妥当と認められる中間財務諸表の作成基準に基づいて継続企業に関する事項を開示する必要がある場合には当該事項を開示する責任がある。

監査等委員会の責任は、財務報告プロセスの整備及び運用における取締役の職務の執行を監視することにある。

中間財務諸表監査における監査人の責任

監査人の責任は、監査人が実施した中間監査に基づいて、全体として中間財務諸表の有用な情報の表示に関して投資者の判断を損なうような重要な虚偽表示がないかどうかの合理的な保証を得て、中間監査報告書において独立の立場から中間財務諸表に対する意見を表明することにある。虚偽表示は、不正又は誤謬により発生する可能性があり、個別に又は集計すると、中間財務諸表の利用者の意思決定に影響を与えると合理的に見込まれる場合に、重要性があると判断される。

監査人は、我が国において一般に公正妥当と認められる中間監査の基準に従って、中間監査の過程を通じて、職業的専門家としての判断を行い、職業的懐疑心を保持して以下を実施する。

- ・不正又は誤謬による中間財務諸表の重要な虚偽表示リスクを識別し、評価する。また、重要な虚偽表示リスクに対応する中間監査手続を立案し、実施する。中間監査手続の選択及び適用は監査人の判断による。さらに、中間監査の意見表明の基礎となる十分かつ適切な監査証拠を入手する。なお、中間監査手続は、年度監査と比べて監査手続の一部が省略され、監査人の判断により、不正又は誤謬による中間財務諸表の重要な虚偽表示リスクの評価に基づいて、分析的手続等を中心とした監査手続に必要な応じて追加の監査手続が選択及び適用される。
- ・中間財務諸表監査の目的は、内部統制の有効性について意見表明するためのものではないが、監査人は、リスク評価の実施に際して、状況に応じた適切な中間監査手続を立案するために、中間財務諸表の作成と有用な情報の表示に関連する内部統制を検討する。
- ・経営者が採用した会計方針及びその適用方法並びに経営者によって行われた会計上の見積りの合理性及び関連する注記事項の妥当性を評価する。
- ・経営者が継続企業を前提として中間財務諸表を作成することが適切であるかどうか、また、入手した監査証拠に基づき、継続企業の前提に重要な疑義を生じさせるような事象又は状況に関して重要な不確実性が認められるかどうか結論付ける。継続企業の前提に関する重要な不確実性が認められる場合は、中間監査報告書において中間財務諸表の注記事項に注意を喚起すること、又は重要な不確実性に関する中間財務諸表の注記事項が適切でない場合は、中間財務諸表に対して除外事項付意見を表明することが求められている。監査人の結論は、中間監査報告書日までに入手した監査証拠に基づいているが、将来の事象や状況により、企業は継続企業として存続できなくなる可能性がある。
- ・中間財務諸表の表示及び注記事項が、我が国において一般に公正妥当と認められる中間財務諸表の作成基準に準拠しているかどうかとともに、関連する注記事項を含めた中間財務諸表の表示、構成及び内容、並びに中間財務諸表が基礎となる取引や会計事象に関して有用な情報を表示しているかどうかを評価する。

監査人は、監査等委員会に対して、計画した中間監査の範囲とその実施時期、中間監査の実施過程で識別した内部統制の重要な不備を含む中間監査上の重要な発見事項、及び中間監査の基準で求められているその他の事項について報告を行う。

監査人は、監査等委員会に対して、独立性についての我が国における職業倫理に関する規定を遵守したこと、並びに監査人の独立性に影響を与えると合理的に考えられる事項、及び阻害要因を除去するための対応策を講じている場合又は阻害要因を許容可能な水準にまで軽減するためのセーフガードを適用している場合はその内容について報告を行う。

利害関係

会社と当監査法人又は業務執行社員との間には、公認会計士法の規定により記載すべき利害関係はない。

以 上

-
- (注) 1. 上記の中間監査報告書の原本は当社が別途保管しております。
2. XBRL データは中間監査の対象には含まれていません。

(1)【貸借対照表】

区分	注記 番号	前事業年度 (2023年3月31日)		当事業年度 (2024年3月31日)	
		金額(百万円)		金額(百万円)	
(資産の部)					
流動資産					
現金・預金			1,865		7,405
金銭の信託			42,108		44,745
有価証券			21,900		-
前払金			11		7
前払費用			775		852
未収入金			1,775		1,023
未収委託者報酬			26,116		31,788
未収運用受託報酬			3,780		5,989
短期貸付金			1,001		757
未収還付法人税等			2,083		-
その他			84		169
貸倒引当金			△15		△18
流動資産計			101,486		92,719
固定資産					
有形固定資産			1,335		945
建物	※2	906		595	
器具備品	※2	428		350	
無形固定資産			5,563		5,658
ソフトウェア		5,562		5,658	
その他		0		0	
投資その他の資産			16,336		17,314
投資有価証券		1,793		1,813	
関係会社株式		10,025		9,535	
長期差入保証金		520		519	
長期前払費用		10		10	
前払年金費用		1,553		1,875	
繰延税金資産		2,340		2,651	
その他		92		908	
固定資産計			23,235		23,918
資産合計			124,722		116,638

		前事業年度 (2023年3月31日)		当事業年度 (2024年3月31日)	
区分	注記 番号	金額(百万円)		金額(百万円)	
(負債の部)					
流動負債					
関係会社短期借入金			-		13,700
預り金			124		123
未払金			17,378		11,404
未払収益分配金			0		1
未払償還金			57		39
未払手数料			8,409		10,312
関係会社未払金			8,911		1,052
未払費用	※1		9,682		12,507
未払法人税等			1,024		8,095
未払消費税等			500		1,590
前受収益			22		15
賞与引当金			3,635		4,543
その他			46		24
流動負債計			32,414		52,005
固定負債					
退職給付引当金			2,940		2,759
時効後支払損引当金			595		602
資産除去債務			1,123		1,123
固定負債計			4,659		4,484
負債合計			37,074		56,490
(純資産の部)					
株主資本					
資本金			87,419		59,820
資本剰余金			17,180		17,180
資本準備金			13,729		13,729
その他資本剰余金			11,729		11,729
2,000			2,000		2,000
利益剰余金			56,509		28,910
利益準備金			685		685
その他利益剰余金			55,823		28,225
別途積立金			24,606		-
繰越利益剰余金			31,217		28,225
評価・換算差額等			229		327
その他有価証券評価差額金			229		327
純資産合計			87,648		60,147
負債・純資産合計			124,722		116,638

(2) 【損益計算書】

区分	注記 番号	前事業年度 (自 2022年4月1日 至 2023年3月31日)		当事業年度 (自 2023年4月1日 至 2024年3月31日)	
		金額(百万円)		金額(百万円)	
営業収益					
委託者報酬			113,491		124,722
運用受託報酬			18,198		21,188
その他営業収益			331		291
営業収益計			132,021		146,202
営業費用					
支払手数料			38,684		43,258
広告宣伝費			1,187		1,054
公告費			0		0
調査費			29,050		33,107
調査費		6,045		6,797	
委託調査費		23,004		26,310	
委託計算費			1,363		1,377
営業雑経費			3,302		3,670
通信費		89		92	
印刷費		903		820	
協会費		83		85	
諸経費		2,225		2,671	
営業費用計			73,587		82,468
一般管理費					
給料			11,316		13,068
役員報酬		226		259	
給料・手当		7,752		7,985	
賞与		3,337		4,822	
交際費			78		87
寄付金			115		117
旅費交通費			283		323
租税公課			963		990
不動産賃借料			1,232		1,235
退職給付費用			829		893
固定資産減価償却費			2,409		2,292
諸経費			12,439		12,483
一般管理費計			29,669		31,491
営業利益			28,763		32,242

		前事業年度 (自 2022年4月1日 至 2023年3月31日)		当事業年度 (自 2023年4月1日 至 2024年3月31日)	
区分	注記 番号	金額(百万円)		金額(百万円)	
営業外収益					
受取配当金	※1	7,645		7,054	
受取利息		45		48	
為替差益		49		146	
その他		637		625	
営業外収益計			8,377		7,875
営業外費用					
支払利息		-		123	
金銭の信託運用損		1,736		782	
時効後支払損引当金繰入額		10		14	
その他		8		47	
営業外費用計			1,755		967
經常利益			35,385		39,149
特別利益					
投資有価証券売却益		10		-	
株式報酬受入益		46		28	
特別利益計			57		28
特別損失					
投資有価証券売却損		16		5	
関係会社株式評価損		-		490	
固定資産除却損	※2	52		31	
特別損失計			69		527
税引前当期純利益			35,374		38,651
法人税、住民税及び事業税			8,890		10,821
法人税等調整額			419		△354
当期純利益			26,064		28,183

(3) 【株主資本等変動計算書】

前事業年度(自 2022年4月1日 至 2023年3月31日)

(単位：百万円)

	株主資本								株主資本合計
	資本金	資本剰余金			利益準備金	利益剰余金		利益剰余金合計	
		資本準備金	その他資本剰余金	資本剰余金合計		その他利益剰余金	繰越利益剰余金		
		別途積立金							
当期首残高	17,180	11,729	2,000	13,729	685	24,606	30,030	55,322	86,232
当期変動額									
剰余金の配当							△24,877	△24,877	△24,877
当期純利益							26,064	26,064	26,064
株主資本以外の項目の当期変動額(純額)									
当期変動額合計	—	—	—	—	—	—	1,186	1,186	1,186
当期末残高	17,180	11,729	2,000	13,729	685	24,606	31,217	56,509	87,419

(単位：百万円)

	評価・換算差額等		純資産合計
	その他有価証券評価差額金	評価・換算差額等合計	
当期首残高	174	174	86,407
当期変動額			
剰余金の配当			△24,877
当期純利益			26,064
株主資本以外の項目の当期変動額(純額)	54	54	54
当期変動額合計	54	54	1,240
当期末残高	229	229	87,648

当事業年度(自 2023年4月1日 至 2024年3月31日)

(単位：百万円)

	株主資本								
	資本金	資本剰余金			利益剰余金				株主資本合計
		資本準備金	その他資本剰余金	資本剰余金合計	利益準備金	その他利益剰余金		利益剰余金合計	
						別途積立金	繰越利益剰余金		
当期首残高	17,180	11,729	2,000	13,729	685	24,606	31,217	56,509	87,419
当期変動額									
剰余金の配当							△55,782	△55,782	△55,782
当期純利益							28,183	28,183	28,183
別途積立金の取崩						△24,606	24,606	-	-
株主資本以外の項目の当期変動額(純額)									
当期変動額合計	-	-	-	-	-	△24,606	△2,991	△27,598	△27,598
当期末残高	17,180	11,729	2,000	13,729	685	-	28,225	28,910	59,820

(単位：百万円)

	評価・換算差額等		純資産合計
	その他有価証券評価差額金	評価・換算差額等合計	
当期首残高	229	229	87,648
当期変動額			
剰余金の配当			△55,782
当期純利益			28,183
別途積立金の取崩			-
株主資本以外の項目の当期変動額(純額)	97	97	97
当期変動額合計	97	97	△27,500
当期末残高	327	327	60,147

[重要な会計方針]

<p>1. 有価証券の評価基準及び評価方法</p>	<p>(1) 子会社株式及び関連会社株式 … 移動平均法による原価法</p> <p>(2) その他有価証券 市場価格のない … 時価法 株式等以外のもの (評価差額は全部純資産直入法により処理し、売却原価は移動平均法により算定) 市場価格のない … 移動平均法による原価法 株式等</p>						
<p>2. 金銭の信託の評価基準及び評価方法</p>	<p>時価法</p>						
<p>3. デリバティブ取引の評価基準及び評価方法</p>	<p>時価法</p>						
<p>4. 外貨建の資産又は負債の本邦通貨への換算基準</p>	<p>外貨建金銭債権債務は、決算日の直物為替相場により円貨に換算し、換算差額は損益として処理しております。</p>						
<p>5. 固定資産の減価償却の方法</p>	<p>(1) 有形固定資産 定率法を採用しております。ただし、1998年4月1日以降に取得した建物(附属設備を除く)、並びに2016年4月1日以降に取得した建物附属設備及び構築物については、定額法を採用しております。 主な耐用年数は以下の通りであります。</p> <table data-bbox="671 913 991 1010"> <tr> <td>建物</td> <td>6年</td> </tr> <tr> <td>附属設備</td> <td>6～15年</td> </tr> <tr> <td>器具備品</td> <td>4～15年</td> </tr> </table> <p>(2) 無形固定資産及び投資その他の資産 定額法を採用しております。なお、自社利用のソフトウェアについては、社内における利用可能期間(5年)に基づく定額法によっております。</p>	建物	6年	附属設備	6～15年	器具備品	4～15年
建物	6年						
附属設備	6～15年						
器具備品	4～15年						
<p>6. 引当金の計上基準</p>	<p>(1) 貸倒引当金 一般債権については貸倒実績率により、貸倒懸念債権等特定の債権については個別に回収可能性を検討し、回収不能見込額を計上しております。</p> <p>(2) 賞与引当金 賞与の支払いに備えるため、支払見込額を計上しております。</p> <p>(3) 退職給付引当金 従業員の退職給付に備えるため、退職一時金及び確定給付型企业年金について、当事業年度末における退職給付債務及び年金資産の見込額に基づき計上しております。</p> <p>① 退職給付見込額の期間帰属方法 退職給付債務の算定にあたり、退職給付見込額を当事業年度末までの期間に帰属させる方法については、給付算定式基準によっております。</p> <p>② 数理計算上の差異及び過去勤務費用の費用処理方法 確定給付型企业年金に係る数理計算上の差異は、その発生時の従業員の平均残存勤務期間以内の一定の年数による定額法により、発生した事業年度の翌期から費用処理することとしております。また、退職一時金に係る数理計算上の差異は、発生した事業年度の翌期に一括して費用処理することとしております。 退職一時金及び確定給付型企业年金に係る過去勤務費用は、その発生時の従業員の平均残存勤務期間以内の一定の年数による定額法により、発生した事業年度から費用処理することとしております。</p> <p>(4) 時効後支払損引当金 時効成立のため利益計上した収益分配金及び償還金について、受益者からの今後の支払請求に備えるため、過去の支払実績に基づく将来の支払見込額を計上しております。</p>						

7. 収益及び費用の計上基準

当社は、資産運用サービスから委託者報酬、運用受託報酬を稼得しております。これらには成功報酬が含まれる場合があります。

① 委託者報酬

委託者報酬は、投資信託の信託約款に基づき日々の純資産総額に対する一定割合として認識され、確定した報酬を投資信託によって主に年4回、もしくは年2回受取ります。当該報酬は期間の経過とともに履行義務が充足されるという前提に基づき、投資信託の運用期間にわたり収益として認識しております。

② 運用受託報酬

運用受託報酬は、投資顧問契約に基づき契約期間の純資産総額等に対する一定割合として認識され、確定した報酬を顧問口座によって主に年4回、もしくは年2回受取ります。当該報酬は期間の経過とともに履行義務が充足されるという前提に基づき、顧問口座の運用期間にわたり収益として認識しております。

③ 成功報酬

成功報酬は、対象となる投資信託または顧問口座の特定のベンチマークまたはその他のパフォーマンス目標を上回る超過運用益に対する一定割合として認識されます。当該報酬は成功報酬を受領する権利が確定した時点で収益として認識しております。

[会計上の見積りに関する注記]

該当事項はありません。

[会計方針の変更]

該当事項はありません。

[未適用の会計基準等]

該当事項はありません。

[注記事項]

◇ 貸借対照表関係

前事業年度末 (2023年3月31日)	当事業年度末 (2024年3月31日)
※1. 関係会社に対する資産及び負債 区分掲記されたもの以外で各科目に含まれているものは、次のとおりであります。 未払費用 1,350 百万円	※1. 関係会社に対する資産及び負債 区分掲記されたもの以外で各科目に含まれているものは、次のとおりであります。 未払費用 1,939 百万円
※2. 有形固定資産より控除した減価償却累計額 建物 901 百万円 器具備品 657 合計 1,559	※2. 有形固定資産より控除した減価償却累計額 建物 1,214 百万円 器具備品 733 合計 1,948

◇ 損益計算書関係

前事業年度 (自 2022年4月1日 至 2023年3月31日)	当事業年度 (自 2023年4月1日 至 2024年3月31日)
※1. 関係会社に係る注記 区分掲記されたもの以外で関係会社に対するものは、次のとおりであります。 受取配当金 7,634 百万円	※1. 関係会社に係る注記 区分掲記されたもの以外で関係会社に対するものは、次のとおりであります。 受取配当金 7,050 百万円
※2. 固定資産除却損 建物 0 百万円 器具備品 0 ソフトウェア 52 合計 52	※2. 固定資産除却損 建物 -百万円 器具備品 0 ソフトウェア 30 合計 31

◇ 株主資本等変動計算書関係

前事業年度(自 2022年4月1日 至 2023年3月31日)

1. 発行済株式の種類及び総数に関する事項

株式の種類	前事業年度期首株式数	前事業年度増加株式数	前事業年度減少株式数	前事業年度末株式数
普通株式	5,150,693株	—	—	5,150,693株

2. 剰余金の配当に関する事項

(1) 配当財産が金銭である場合における当該金銭の総額

2022年5月18日開催の取締役会において、次のとおり決議しております。

普通株式の配当に関する事項

配当金の総額	24,877百万円
配当の原資	利益剰余金
1株当たり配当額	4,830円
基準日	2022年3月31日
効力発生日	2022年6月30日

(2) 基準日が当事業年度に属する配当のうち、配当の効力発生日が翌事業年度となるもの

2023年5月23日開催の取締役会において、次のとおり決議しております。

普通株式の配当に関する事項

配当金の総額	55,782百万円
配当の原資	利益剰余金
1株当たり配当額	10,830円
基準日	2023年3月31日
効力発生日	2023年6月30日

当事業年度(自 2023年4月1日 至 2024年3月31日)

1. 発行済株式の種類及び総数に関する事項

株式の種類	当事業年度期首株式数	当事業年度増加株式数	当事業年度減少株式数	当事業年度末株式数
普通株式	5,150,693株	—	—	5,150,693株

2. 剰余金の配当に関する事項

(1) 配当財産が金銭である場合における当該金銭の総額

2023年5月23日開催の取締役会において、次のとおり決議しております。

普通株式の配当に関する事項

配当金の総額	55,782百万円
配当の原資	利益剰余金
1株当たり配当額	10,830円
基準日	2023年3月31日
効力発生日	2023年6月30日

(2) 基準日が当事業年度に属する配当のうち、配当の効力発生日が翌事業年度となるもの

2024年5月16日開催の取締役会において、次のとおり決議しております。

普通株式の配当に関する事項

配当金の総額	28,174百万円
配当の原資	利益剰余金
1株当たり配当額	5,470円
基準日	2024年3月31日
効力発生日	2024年6月28日

◇ 金融商品関係

前事業年度（自 2022 年 4 月 1 日 至 2023 年 3 月 31 日）

1. 金融商品の状況に関する事項

（1）金融商品に対する取組方針

当社は、投資信託の運用を業として行っており、自社が運用する投資信託の商品性維持等を目的として、当該投資信託を特定金外信託を通じ保有しております。特定金外信託を通じ行っているデリバティブ取引については、保有する投資信託にかかる将来の為替及び価格の変動によるリスクの軽減を目的としているため、投資信託保有残高の範囲内で行うこととし、投機目的のためのデリバティブ取引は行わない方針であります。

なお、余資運用に関しては、譲渡性預金等安全性の高い金融資産で運用し、資金調達に関しては、親会社である野村ホールディングス株式会社及びその他の金融機関からの短期借入による方針であります。

（2）金融商品の内容及びそのリスク並びにリスク管理体制

特定金外信託を通じ保有している投資信託につきましては、為替変動リスクや価格変動リスクに晒されておりますが、その大部分については為替予約、株価指数先物、債券先物などのデリバティブ取引によりヘッジしております。また、株式につきましては、政策投資として、あるいは業務上の関係維持を目的として保有しておりますが、価格変動リスクに晒されております。有価証券及び投資有価証券並びに金銭の信託については財務部が管理しており、定期的に時価や発行体の財務状況を把握し、その内容を経営に報告しております。

デリバティブ取引の実行及び管理については、財務部及び運用部で行っております。デリバティブ取引については、取引相手先として高格付を有する金融機関に限定しているため信用リスクはほとんどないと認識しております。財務部は月に一度デリバティブ取引の内容を含んだ財務報告を経営会議で行っております。

また、営業債権である未収委託者報酬は、投資信託約款に基づき、信託財産から委託者に対して支払われる信託報酬の未払金額であり、信託財産は受託銀行において分別保管されているため、信用リスクはほとんどないと認識しております。同じく営業債権である未収運用受託報酬は、投資顧問契約に基づき、運用受託者に対して支払われる報酬の未払金額であります。この未収運用受託報酬は、信託財産から運用受託者に対して支払われる場合は、信託財産が信託銀行において分別保管されているため、信用リスクはほとんどないと認識しており、顧客から直接運用受託者に対して支払われる場合は、当該顧客の信用リスクにさらされておりますが、顧客ごとに決済期日および残高を管理することにより、回収懸念の早期把握や回収リスクの軽減を図っております。

2. 金融商品の時価等に関する事項

2023年3月31日における貸借対照表計上額、時価、及びこれらの差額については次のとおりです。

(単位：百万円)

	貸借対照表 計上額	時価	差額
(1) 金銭の信託	42,108	42,108	-
資産計	42,108	42,108	-
(2) その他 (デリバティブ取引)	46	46	-
負債計	46	46	-

(注1) 現金・預金、未収委託者報酬、未収運用受託報酬、有価証券、短期貸付金、未払金、未払費用、未払法人税等、未払消費税等は短期間で決済されるため時価が帳簿価額に近似するものであることから、記載を省略しております。

(注2) 投資有価証券及び関係会社株式は、市場価格のない株式等及び組合出資金等であることから、上表には含まれておりません。当該金融商品の貸借対照表計上額は以下のとおりであります。

	前事業年度 (百万円)
市場価格のない株式等 (※)	10,261
組合出資金等	1,557
合計	11,819

(※) 市場価格のない株式等には非上場株式等が含まれております。

(注3) 金銭債権及び満期のある有価証券の決算日後の償還予定額

(単位：百万円)

	1年以内	1年超 5年以内	5年超 10年以内	10年超
預金	1,865	-	-	-
金銭の信託	42,108	-	-	-
未収委託者報酬	26,116	-	-	-
未収運用受託報酬	3,780	-	-	-
有価証券及び投資有価証券				
その他有価証券	21,900	-	-	-
短期貸付金	1,001			
合計	96,772	-	-	-

3. 金融商品の時価のレベルごとの内訳等に関する事項

金融商品の時価を、時価の算定に用いたインプットの観察可能性及び重要性に応じて、以下の3つのレベルに分類しております。

レベル1の時価：同一の資産又は負債の活発な市場における（無調整の）相場価格により算定した時価

レベル2の時価：レベル1のインプット以外の直接または間接的に観察可能なインプットを用いて算定した時価

レベル3の時価：重要な観察できないインプットを使用して算定した時価

時価の算定に重要な影響を与えるインプットを複数使用している場合には、それらのインプットがそれぞれ属するレベルのうち、時価の算定における優先順位が最も低いレベルに時価を分類しております。

区分	貸借対照表計上額（単位：百万円）			
	レベル1	レベル2	レベル3	合計
金銭の信託（運用目的・その他）	-	42,108	-	42,108
資産計	-	42,108	-	42,108
デリバティブ取引（通貨関連）	-	46	-	46
負債計	-	46	-	46

（注）時価の算定に用いた評価技法及びインプットの説明

金銭の信託

信託財産は、主として投資信託、デリバティブ取引、その他の資産（コールローン・委託証拠金等）で構成されております。

信託財産を構成する金融商品の時価について、投資信託は基準価額、デリバティブ取引に関しては、上場デリバティブ取引は取引所の価格、為替予約取引は先物為替相場、店頭デリバティブ取引は取引先金融機関から提示された価格等によっております。また、その他の資産については短期間で決済されるため、時価は帳簿価額とほぼ等しいことから、当該帳簿価額によっております。構成物のレベルに基づき、レベル2の時価に分類しております。

デリバティブ取引

時価の算定方法は、取引先金融機関から提示された価格等に基づき算出しており、レベル2の時価に分類しております。

当事業年度（自 2023 年 4 月 1 日 至 2024 年 3 月 31 日）

1. 金融商品の状況に関する事項

（1）金融商品に対する取組方針

当社は、投資信託の運用を業として行っており、自社が運用する投資信託の商品性維持等を目的として、当該投資信託を特定金外信託を通じ保有しております。特定金外信託を通じ行っているデリバティブ取引については、保有する投資信託にかかる将来の為替及び価格の変動によるリスクの軽減を目的としているため、投資信託保有残高の範囲内で行うこととし、投機目的のためのデリバティブ取引は行わない方針であります。

なお、余資運用に関しては、譲渡性預金等安全性の高い金融資産で運用し、資金調達に関しては、親会社である野村ホールディングス株式会社及びその他の金融機関からの短期借入による方針であります。

（2）金融商品の内容及びそのリスク並びにリスク管理体制

特定金外信託を通じ保有している投資信託につきましては、為替変動リスクや価格変動リスクに晒されておりますが、その大部分については為替予約、株価指数先物、債券先物などのデリバティブ取引によりヘッジしております。また、株式につきましては、政策投資として、あるいは業務上の関係維持を目的として保有しておりますが、価格変動リスクに晒されております。有価証券及び投資有価証券並びに金銭の信託については財務部が管理しており、定期的に時価や発行体の財務状況を把握し、その内容を経営に報告しております。

デリバティブ取引の実行及び管理については、財務部及び運用部で行っております。デリバティブ取引については、取引相手先として高格付を有する金融機関に限定しているため信用リスクはほとんどないと認識しております。財務部は月に一度デリバティブ取引の内容を含んだ財務報告を経営会議で行っております。

また、営業債権である未収委託者報酬は、投資信託約款に基づき、信託財産から委託者に対して支払われる信託報酬の未払金額であり、信託財産は受託銀行において分別保管されているため、信用リスクはほとんどないと認識しております。同じく営業債権である未収運用受託報酬は、投資顧問契約に基づき、運用受託者に対して支払われる報酬の未払金額であります。この未収運用受託報酬は、信託財産から運用受託者に対して支払われる場合は、信託財産が信託銀行において分別保管されているため、信用リスクはほとんどないと認識しており、顧客から直接運用受託者に対して支払われる場合は、当該顧客の信用リスクにさらされておりますが、顧客ごとに決済期日および残高を管理することにより、回収懸念の早期把握や回収リスクの軽減を図っております。

2. 金融商品の時価等に関する事項

2024年3月31日における貸借対照表計上額、時価、及びこれらの差額については次のとおりです。

(単位：百万円)

	貸借対照表 計上額	時価	差額
(1) 金銭の信託	44,745	44,745	-
資産計	44,745	44,745	-
(2) その他 (デリバティブ取引)	24	24	-
負債計	24	24	-

(注1) 現金・預金、未収委託者報酬、未収運用受託報酬、短期貸付金、短期借入金、未払金、未払費用、未払法人税等、未払消費税等は短期間で決済されるため時価が帳簿価額に近似するものであることから、記載を省略しております。

(注2) 投資有価証券及び関係会社株式は、市場価格のない株式等及び組合出資金等であることから、上表には含まれておりません。当該金融商品の貸借対照表計上額は以下のとおりであります。

	当事業年度 (百万円)
市場価格のない株式等 (※)	9,710
組合出資金等	1,638
合計	11,348

(※) 1 市場価格のない株式等には非上場株式等が含まれております。

2 非上場株式等について、当事業年度において490百万円減損処理を行っております。

(注3) 金銭債権及び満期のある有価証券の決算日後の償還予定額

(単位：百万円)

	1年以内	1年超 5年以内	5年超 10年以内	10年超
預金	7,405	-	-	-
金銭の信託	44,745	-	-	-
未収委託者報酬	31,788	-	-	-
未収運用受託報酬	5,989	-	-	-
短期貸付金	757	-	-	-
合計	90,685	-	-	-

3. 金融商品の時価のレベルごとの内訳等に関する事項

金融商品の時価を、時価の算定に用いたインプットの観察可能性及び重要性に応じて、以下の3つのレベルに分類しております。

レベル1の時価：同一の資産又は負債の活発な市場における（無調整の）相場価格により算定した時価

レベル2の時価：レベル1のインプット以外の直接または間接的に観察可能なインプットを用いて算定した時価

レベル3の時価：重要な観察できないインプットを使用して算定した時価

時価の算定に重要な影響を与えるインプットを複数使用している場合には、それらのインプットがそれぞれ属するレベルのうち、時価の算定における優先順位が最も低いレベルに時価を分類しております。

区分	貸借対照表計上額（単位：百万円）			
	レベル1	レベル2	レベル3	合計
金銭の信託（運用目的・その他）	-	44,745	-	44,745
資産計	-	44,745	-	44,745
デリバティブ取引（通貨関連）	-	24	-	24
負債計	-	24	-	24

（注）時価の算定に用いた評価技法及びインプットの説明

金銭の信託

信託財産は、主として投資信託、デリバティブ取引、その他の資産（コールローン・委託証拠金等）で構成されております。

信託財産を構成する金融商品の時価について、投資信託は基準価額、デリバティブ取引に関しては、上場デリバティブ取引は取引所の価格、為替予約取引は先物為替相場、店頭デリバティブ取引は取引先金融機関から提示された価格等によっております。また、その他の資産については短期間で決済されるため、時価は帳簿価額とほぼ等しいことから、当該帳簿価額によっております。構成物のレベルに基づき、レベル2の時価に分類しております。

デリバティブ取引

時価の算定方法は、取引先金融機関から提示された価格等に基づき算出しており、レベル2の時価に分類しております。

◇ 有価証券関係

前事業年度（自 2022 年 4 月 1 日 至 2023 年 3 月 31 日）

1. 売買目的有価証券(2023 年 3 月 31 日)

該当事項はありません。

2. 満期保有目的の債券(2023 年 3 月 31 日)

該当事項はありません。

3. 子会社株式及び関連会社株式(2023 年 3 月 31 日)

市場価格のない株式等の貸借対照表計上額

区分	当事業年度 (百万円)
子会社株式	9,919
関連会社株式	106

4. その他有価証券(2023 年 3 月 31 日)

区分	貸借対照表 計上額 (百万円)	取得原価 (百万円)	差額 (百万円)
貸借対照表計上額が 取得原価を超えるもの 株式	-	-	-
小計	-	-	-
貸借対照表計上額が 取得原価を超えないもの 譲渡性預金	21,900	21,900	-
小計	21,900	21,900	-
合計	21,900	21,900	-

※市場価格のない株式等（貸借対照表計上額 235 百万円）及び組合出資金等（貸借対照表計上額 1,557 百万円）は、記載しておりません。

5. 事業年度中に売却したその他有価証券（自 2022 年 4 月 1 日 至 2023 年 3 月 31 日）

区分	売却額(百万円)	売却益の合計額(百万円)	売却損の合計額(百万円)
株式	66	-	16
合計	66	-	16

当事業年度（自 2023 年 4 月 1 日 至 2024 年 3 月 31 日）

1. 売買目的有価証券(2024 年 3 月 31 日)

該当事項はありません。

2. 満期保有目的の債券(2024 年 3 月 31 日)

該当事項はありません。

3. 子会社株式及び関連会社株式(2024 年 3 月 31 日)

市場価格のない株式等の貸借対照表計上額

区分	当事業年度 (百万円)
子会社株式	9,428
関連会社株式	106

4. その他有価証券(2024 年 3 月 31 日)

該当事項はありません。

非上場株式等（貸借対照表計上額 174 百万円）及び組合出資金等（貸借対照表計上額 1,638 百万円）については、市場価格のない株式等に該当するため、記載しておりません。

5. 事業年度中に売却したその他有価証券（自 2023 年 4 月 1 日 至 2024 年 3 月 31 日）

区分	売却額(百万円)	売却益の合計額(百万円)	売却損の合計額(百万円)
株式	36	-	5
合計	36	-	5

◇ デリバティブ取引関係

1. ヘッジ会計が適用されていないデリバティブ取引

(1) 通貨関連

前事業年度（自 2022 年 4 月 1 日 至 2023 年 3 月 31 日）

区分	取引の種類	契約額等 (百万円)	契約額等の うち一年超 (百万円)	時価 (百万円)	評価損益 (百万円)
市場取引以外の取引	為替予約取引 売建 米ドル	952	-	△46	△46

当事業年度（自 2023 年 4 月 1 日 至 2024 年 3 月 31 日）

区分	取引の種類	契約額等 (百万円)	契約額等の うち一年超 (百万円)	時価 (百万円)	評価損益 (百万円)
市場取引以外の取引	為替予約取引 売建 米ドル	730	-	△24	△24

◇ 退職給付関係

前事業年度(自 2022年4月1日 至 2023年3月31日)	
1. 採用している退職給付制度の概要	
当社は、確定給付型の制度として確定給付型企业年金制度及び退職一時金制度を、また確定拠出型の制度として確定拠出年金制度を設けております。	
2. 確定給付制度	
(1) 退職給付債務の期首残高と期末残高の調整表	
退職給付債務の期首残高	21,967 百万円
勤務費用	853
利息費用	188
数理計算上の差異の発生額	△1,476
退職給付の支払額	△1,133
その他	△83
退職給付債務の期末残高	20,314
(2) 年金資産の期首残高と期末残高の調整表	
年金資産の期首残高	19,687 百万円
期待運用収益	462
数理計算上の差異の発生額	△716
事業主からの拠出額	819
退職給付の支払額	△874
年金資産の期末残高	19,378
(3) 退職給付債務及び年金資産の期末残高と貸借対照表に計上された退職給付引当金及び前払年金費用の調整表	
積立型制度の退職給付債務	17,386 百万円
年金資産	△19,378
	△1,991
非積立型制度の退職給付債務	2,927
未積立退職給付債務	935
未認識数理計算上の差異	398
未認識過去勤務費用	53
貸借対照表上に計上された負債と資産の純額	1,387
退職給付引当金	2,940
前払年金費用	△1,553
貸借対照表上に計上された負債と資産の純額	1,387
(4) 退職給付費用及びその内訳項目の金額	
勤務費用	853 百万円
利息費用	188
期待運用収益	△462
数理計算上の差異の費用処理額	127
過去勤務費用の費用処理額	△52
確定給付制度に係る退職給付費用	653
(5) 年金資産に関する事項	
①年金資産の主な内容	
年金資産合計に対する主な分類毎の比率は、次の通りです。	
債券	34%
株式	27%
生保一般勘定	11%
生保特別勘定	7%
その他	21%
合計	100%

②長期期待運用収益率の設定方法

年金資産の長期期待運用収益率を決定するため、現在及び予想される年金資産の配分と、年金資産を構成する多様な資産からの現在及び将来期待される長期の収益率を考慮しております。

(6) 数理計算上の計算基礎に関する事項

当事業年度末における主要な数理計算上の計算基礎

確定給付型企業年金制度の割引率	1.4%
退職一時金制度の割引率	1.1%
長期期待運用収益率	2.35%

3. 確定拠出制度

当社の確定拠出制度への要拠出額は、202百万円でした。

当事業年度(自 2023年4月1日 至 2024年3月31日)

1. 採用している退職給付制度の概要

当社は、確定給付型の制度として確定給付型企業年金制度及び退職一時金制度を、また確定拠出型の制度として確定拠出年金制度を設けております。

2. 確定給付制度

(1) 退職給付債務の期首残高と期末残高の調整表

退職給付債務の期首残高	20,314 百万円
勤務費用	802
利息費用	275
数理計算上の差異の発生額	△1,024
退職給付の支払額	△1,150
その他	△11
退職給付債務の期末残高	19,205

(2) 年金資産の期首残高と期末残高の調整表

年金資産の期首残高	19,378 百万円
期待運用収益	455
数理計算上の差異の発生額	1,415
事業主からの拠出額	848
退職給付の支払額	△850
年金資産の期末残高	21,247

(3) 退職給付債務及び年金資産の期末残高と貸借対照表に計上された退職給付引当金及び前払年金費用の調整表

積立型制度の退職給付債務	16,431 百万円
年金資産	△21,247
	△4,815
非積立型制度の退職給付債務	2,774
未積立退職給付債務	△2,041
未認識数理計算上の差異	2,923
未認識過去勤務費用	1
貸借対照表上に計上された負債と資産の純額	883
退職給付引当金	2,759
前払年金費用	△1,875
貸借対照表上に計上された負債と資産の純額	883

(4) 退職給付費用及びその内訳項目の金額

勤務費用	802 百万円
利息費用	275
期待運用収益	△455
数理計算上の差異の費用処理額	86
過去勤務費用の費用処理額	△52

確定給付制度に係る退職給付費用	655
-----------------	-----

(5) 年金資産に関する事項

①年金資産の主な内容

年金資産合計に対する主な分類毎の比率は、次の通りです。

債券	31%
株式	32%
生保一般勘定	9%
生保特別勘定	7%
その他	21%
合計	100%

②長期期待運用収益率の設定方法

年金資産の長期期待運用収益率を決定するため、現在及び予想される年金資産の配分と、年金資産を構成する多様な資産からの現在及び将来期待される長期の収益率を考慮しております。

(6) 数理計算上の計算基礎に関する事項

当事業年度末における主要な数理計算上の計算基礎

確定給付型企業年金制度の割引率	1.8%
退職一時金制度の割引率	1.3%
長期期待運用収益率	2.35%

3. 確定拠出制度

当社の確定拠出制度への要拠出額は、206 百万円でした。

◇ 税効果会計関係

1. 繰延税金資産及び繰延税金負債の発生の主な原因別の内訳

前事業年度末 (2023年3月31日)		当事業年度末 (2024年3月31日)	
1. 繰延税金資産及び繰延税金負債の発生の主な原因別の内訳		1. 繰延税金資産及び繰延税金負債の発生の主な原因別の内訳	
繰延税金資産	百万円	繰延税金資産	百万円
賞与引当金	1,138	賞与引当金	1,422
退職給付引当金	911	退職給付引当金	855
関係会社株式評価減	1,010	関係会社株式評価減	1,162
未払事業税	227	未払事業税	360
投資有価証券評価減	11	投資有価証券評価減	11
減価償却超過額	331	減価償却超過額	323
時効後支払損引当金	184	時効後支払損引当金	186
関係会社株式売却損	505	関係会社株式売却損	505
ゴルフ会員権評価減	78	ゴルフ会員権評価減	79
資産除去債務	348	資産除去債務	348
未払社会保険料	85	未払社会保険料	116
その他	44	その他	50
繰延税金資産小計	4,878	繰延税金資産小計	5,422
評価性引当額	△1,696	評価性引当額	△1,848
繰延税金資産合計	3,181	繰延税金資産合計	3,573
繰延税金負債		繰延税金負債	
資産除去債務に対応する除去費用	△171	資産除去債務に対応する除去費用	△109
関係会社株式評価益	△84	関係会社株式評価益	△85
その他有価証券評価差額金	△102	その他有価証券評価差額金	△146
前払年金費用	△481	前払年金費用	△581
繰延税金負債合計	△840	繰延税金負債合計	△922
繰延税金資産の純額	2,340	繰延税金資産の純額	2,651
2. 法定実効税率と税効果会計適用後の法人税等の負担率との差異の原因となった主な項目別の内訳		2. 法定実効税率と税効果会計適用後の法人税等の負担率との差異の原因となった主な項目別の内訳	
法定実効税率	31.0%	法定実効税率	31.0%
(調整)		(調整)	
交際費等永久に損金に算入されない項目	0.3%	交際費等永久に損金に算入されない項目	0.2%
受取配当金等永久に益金に算入されない項目	△6.4%	受取配当金等永久に益金に算入されない項目	△5.4%
タックスヘイブン税制	2.1%	タックスヘイブン税制	1.2%
外国税額控除	△0.6%	外国税額控除	△0.3%
外国子会社からの受取配当に係る外国源泉税	0.7%	外国子会社からの受取配当に係る外国源泉税	0.5%
その他	△0.8%	その他	△0.2%
税効果会計適用後の法人税等の負担率	26.3%	税効果会計適用後の法人税等の負担率	27.0%

2. 法人税及び地方法人税の会計処理又はこれらに関する税効果会計の会計処理

当社は、グループ通算制度を適用しており、「グループ通算制度を適用する場合の会計処理及び開示に関する取扱い」(実務対応報告第42号 2021年8月12日)に従って、法人税及び地方法人税の会計処理又はこれらに関する税効果会計の会計処理並びに開示を行っております。

◇ 資産除去債務関係

資産除去債務のうち貸借対照表に計上しているもの

1. 当該資産除去債務の概要

本社の不動産賃貸借契約に伴う原状回復義務等であります。

2. 当該資産除去債務の金額の算定方法

使用見込期間を当該不動産賃貸借契約期間とし、割引率は0.0%を使用して資産除去債務の金額を計算しております。

3. 当該資産除去債務の総額の増減

(単位：百万円)

	前事業年度		当事業年度	
	自 2022年4月1日	自 2023年4月1日	自 2023年4月1日	自 2024年3月31日
	至 2023年3月31日	至 2023年3月31日	至 2023年3月31日	至 2024年3月31日
期首残高	1,123		1,123	
有形固定資産の取得に伴う増加	-		-	
資産除去債務の履行による減少	-		-	
期末残高	1,123		1,123	

◇ 収益認識に関する注記

1. 顧客との契約から生じる収益を分解した情報

前事業年度（自 2022 年 4 月 1 日 至 2023 年 3 月 31 日）

区分	前事業年度 (自 2022 年 4 月 1 日 至 2023 年 3 月 31 日)
委託者報酬	113,491 百万円
運用受託報酬	17,245 百万円
成功報酬 (注)	952 百万円
その他営業収益	331 百万円
合計	132,021 百万円

(注) 成功報酬は、損益計算書において委託者報酬または運用受託報酬に含めて表示しております。

当事業年度（自 2023 年 4 月 1 日 至 2024 年 3 月 31 日）

区分	当事業年度 (自 2023 年 4 月 1 日 至 2024 年 3 月 31 日)
委託者報酬	124,707 百万円
運用受託報酬	19,131 百万円
成功報酬 (注)	2,071 百万円
その他営業収益	291 百万円
合計	146,202 百万円

(注) 成功報酬は、損益計算書において委託者報酬または運用受託報酬に含めて表示しております。

2. 顧客との契約から生じる収益を理解するための基礎となる情報

[重要な会計方針] 7. 収益及び費用の計上基準に記載のとおりであります。

3. 顧客との契約に基づく履行義務の充足と当該契約から生じるキャッシュ・フローとの関係並びに当事業年度末において存在する顧客との契約から当事業年度の末日後に認識すると見込まれる収益の金額及び時期に関する情報

重要性が乏しいため、記載を省略しております。

◇ セグメント情報等

前事業年度(自 2022年4月1日 至 2023年3月31日)

1. セグメント情報

当社は投資運用業の単一セグメントであるため、記載を省略しております。

2. 関連情報

(1) 製品・サービスごとの情報

当社の製品・サービス区分の決定方法は、損益計算書の営業収益の区分と同一であることから、製品・サービスごとの営業収益の記載を省略しております。

(2) 地域ごとの情報

① 売上高

本邦の外部顧客からの営業収益に区分した金額が損益計算書の営業収益の90%を超えるため、地域ごとの営業収益の記載を省略しております。

② 有形固定資産

本邦に所在している有形固定資産の金額が貸借対照表の有形固定資産の金額の90%を超えるため、地域ごとの有形固定資産の記載を省略しております。

(3) 主要な顧客ごとの情報

外部顧客からの営業収益のうち、損益計算書の営業収益の10%以上を占める相手先が識別されていないため、主要な顧客ごとの営業収益の記載を省略しております。

当事業年度(自 2023年4月1日 至 2024年3月31日)

1. セグメント情報

当社は投資運用業の単一セグメントであるため、記載を省略しております。

2. 関連情報

(1) 製品・サービスごとの情報

当社の製品・サービス区分の決定方法は、損益計算書の営業収益の区分と同一であることから、製品・サービスごとの営業収益の記載を省略しております。

(2) 地域ごとの情報

① 売上高

本邦の外部顧客からの営業収益に区分した金額が損益計算書の営業収益の90%を超えるため、地域ごとの営業収益の記載を省略しております。

② 有形固定資産

本邦に所在している有形固定資産の金額が貸借対照表の有形固定資産の金額の90%を超えるため、地域ごとの有形固定資産の記載を省略しております。

(3) 主要な顧客ごとの情報

外部顧客からの営業収益のうち、損益計算書の営業収益の10%以上を占める相手先が識別されていないため、主要な顧客ごとの営業収益の記載を省略しております。

◇ 関連当事者情報

前事業年度(自 2022年4月1日 至 2023年3月31日)

1. 関連当事者との取引

(ア) 親会社及び法人主要株主等

該当はありません。

(イ) 子会社等

種類	会社等の名称	所在地	資本金	事業の内容	議決権等の所有 (被所有)割合	関連当事者との 関係	取引の内容	取引 金額 (百万円)	科目	期末 残高 (百万円)
子会社	ノムラ・エー エム・ファイ ナンス・イン ク	ケイマン	2,500 (米ドル)	資金管理	直接 100%	資産の賃貸借	資金の貸付	5,736	短期貸付 金	1,001
							資金の返済	6,489		
							貸付金利息	44	未収利息	11

(ウ) 兄弟会社等

種類	会社等の名称	所在地	資本金	事業の内容	議決権等の所有 (被所有)割合	関連当事者との 関係	取引の内容	取引 金額 (百万円)	科目	期末 残高 (百万円)
親会社の子会社	野村証券株式会社	東京都 中央区	10,000 (百万円)	証券業	—	当社投資信託 の募集の取扱 及び売上の取 扱ならびに投 資信託に係る 事務代行の委 託等 役員の兼任	投資信託に 係る事務代 行手数料の 支払 (*1)	27,180	未払手 数料	5,773

(エ) 役員及び個人主要株主等

該当はありません。

(注) 1. 上記の金額のうち、取引金額には消費税等が含まれておらず、期末残高には消費税等が含まれております。

2. 取引条件及び取引条件の決定方針等

(*1) 投資信託に係る事務代行手数料については、商品性等を勘案し総合的に決定しております。

2. 親会社又は重要な関連会社に関する注記

(1) 親会社情報

野村ホールディングス(株) (東京証券取引所、名古屋証券取引所、シンガポール証券取引所、ニューヨーク証券取引所に上場)

(2) 重要な関連会社の要約財務諸表

該当はありません。

当事業年度(自 2023年4月1日 至 2024年3月31日)

1. 関連当事者との取引

(ア) 親会社及び法人主要株主等

種類	会社等の名称	所在地	資本金	事業の内容	議決権等の所有 (被所有)割合	関連当事者との 関係	取引の内容	取引 金額 (百万円)	科目	期末 残高 (百万円)
親会社	野村ホールディングス株式会社	東京都中央区	594,493 (百万円)	証券持株会社業	被所有 100%	経営管理	資金の借入	141,800	短期借入金	13,700
							資金の返済	128,100		
							借入金利息	123	未払利息	19

(イ) 子会社等

種類	会社等の名称	所在地	資本金	事業の内容	議決権等の所有 (被所有)割合	関連当事者との 関係	取引の内容	取引 金額 (百万円)	科目	期末 残高 (百万円)
子会社	ノムラ・エーエム・ファイナンス・インク	ケイマン	2,500 (米ドル)	資金管理	直接 100%	資産の賃貸借	資金の貸付	2,856	短期貸付金	757
							資金の返済	3,081		
							貸付金利息	48	未収利息	9

(ウ) 兄弟会社等

種類	会社等の名称	所在地	資本金	事業の内容	議決権等の所有 (被所有)割合	関連当事者との 関係	取引の内容	取引 金額 (百万円)	科目	期末 残高 (百万円)
親会社の子会社	野村証券株式会社	東京都中央区	10,000 (百万円)	証券業	—	当社投資信託の募集の取扱及び売出の取扱ならびに投資信託に係る事務代行の委託等 役員の兼任	投資信託に係る事務代行手数料の支払 (*1)	30,272	未払手数料	7,148

(エ) 役員及び個人主要株主等

該当はありません。

(注) 1. 上記の金額のうち、取引金額には消費税等が含まれておらず、期末残高には消費税等が含まれております。

2. 取引条件及び取引条件の決定方針等

(*1) 投資信託に係る事務代行手数料については、商品性等を勘案し総合的に決定しております。

2. 親会社又は重要な関連会社に関する注記

(1) 親会社情報

野村ホールディングス(株) (東京証券取引所、名古屋証券取引所、シンガポール証券取引所、ニューヨーク証券取引所に上場)

(2) 重要な関連会社の要約財務諸表

該当はありません。

◇ 1株当たり情報

前事業年度 (自 2022年4月1日 至 2023年3月31日)		当事業年度 (自 2023年4月1日 至 2024年3月31日)	
1株当たり純資産額	17,016円74銭	1株当たり純資産額	11,677円62銭
1株当たり当期純利益	5,060円34銭	1株当たり当期純利益	5,471円85銭
潜在株式調整後1株当たり当期純利益については、潜在株式が存在しないため記載しておりません。		潜在株式調整後1株当たり当期純利益については、潜在株式が存在しないため記載しておりません。	
1株当たり当期純利益の算定上の基礎		1株当たり当期純利益の算定上の基礎	
損益計算書上の当期純利益	26,064百万円	損益計算書上の当期純利益	28,183百万円
普通株式に係る当期純利益	26,064百万円	普通株式に係る当期純利益	28,183百万円
普通株主に帰属しない金額の主要な内訳		普通株主に帰属しない金額の主要な内訳	
該当事項はありません。		該当事項はありません。	
普通株式の期中平均株式数	5,150,693株	普通株式の期中平均株式数	5,150,693株

中間財務諸表

◇ 中間貸借対照表

		2024年9月30日現在
区分	注記 番号	金額(百万円)
(資産の部)		
流動資産		
現金・預金		5,222
金銭の信託		47,595
未収委託者報酬		35,191
未収運用受託報酬		6,723
短期貸付金		1,427
その他		1,233
貸倒引当金		△21
流動資産計		97,372
固定資産		
有形固定資産	※1	761
無形固定資産		6,247
ソフトウェア		6,246
その他		0
投資その他の資産		15,876
投資有価証券		1,503
関係会社株式		9,535
長期差入保証金		521
前払年金費用		2,189
繰延税金資産		2,020
その他		105
固定資産計		22,884
資産合計		120,257

		2024年9月30日現在
区分	注記 番号	金額(百万円)
(負債の部)		
流動負債		
短期借入金		28,300
未払金		11,764
未払収益分配金		1
未払償還金		38
未払手数料		11,479
関係会社未払金		244
未払費用		11,699
未払法人税等		6,872
未払消費税等	※2	1,584
賞与引当金		2,843
その他		130
流動負債計		63,195
固定負債		
退職給付引当金		2,678
時効後支払損引当金		609
資産除去債務		1,123
固定負債計		4,410
負債合計		67,606
(純資産の部)		
株主資本		52,360
資本金		17,180
資本剰余金		13,729
資本準備金		11,729
その他資本剰余金		2,000
利益剰余金		21,450
利益準備金		685
その他利益剰余金		20,765
繰越利益剰余金		20,765
評価・換算差額等		290
その他有価証券評価差額金		290
純資産合計		52,651
負債・純資産合計		120,257

◇ 中間損益計算書

		自 2024年4月1日 至 2024年9月30日
区分	注記 番号	金額(百万円)
営業収益		
委託者報酬		75,441
運用受託報酬		11,445
その他営業収益		153
営業収益計		87,039
営業費用		
支払手数料		27,091
調査費		18,872
その他営業費用		3,159
営業費用計		49,123
一般管理費	※1	16,272
営業利益		21,643
営業外収益	※2	6,924
営業外費用	※3	285
経常利益		28,282
特別利益	※4	23
特別損失	※5	13
税引前中間純利益		28,292
法人税、住民税及び事業税		6,931
法人税等調整額		646
中間純利益		20,713

◇ 中間株主資本等変動計算書
 当中間会計期間(自 2024年4月1日 至 2024年9月30日)

(単位：百万円)

	株主資本							
	資本金	資本剰余金			利益準備金	利益剰余金		株主資本合計
		資本準備金	その他資本剰余金	資本剰余金合計		その他利益剰余金 繰越利益剰余金	利益剰余金合計	
当期首残高	17,180	11,729	2,000	13,729	685	28,225	28,910	59,820
当中間期変動額								
剰余金の配当						△28,174	△28,174	△28,174
中間純利益						20,713	20,713	20,713
株主資本以外の項目の 当中間期変動額(純額)								
当中間期変動額合計	—	—	—	—	—	△7,460	△7,460	△7,460
当中間期末残高	17,180	11,729	2,000	13,729	685	20,765	21,450	52,360

(単位：百万円)

	評価・換算差額等		純資産合計
	その他有価証券 評価差額金	評価・換算 差額等合計	
当期首残高	327	327	60,147
当中間期変動額			
剰余金の配当			△28,174
中間純利益			20,713
株主資本以外の項目の 当中間期変動額(純額)	△36	△36	△36
当中間期変動額合計	△36	△36	△7,496
当中間期末残高	290	290	52,651

[重要な会計方針]

<p>1. 有価証券の評価基準及び評価方法</p>	<p>(1) 子会社株式及び関連会社株式 … 移動平均法による原価法</p> <p>(2) その他有価証券 市場価格のない … 時価法 株式等以外のもの (評価差額は全部純資産直入法により処理し、 売却原価は移動平均法により算定) 市場価格のない … 移動平均法による原価法 株式等</p>						
<p>2. 金銭の信託の評価基準及び評価方法</p>	<p>時価法</p>						
<p>3. デリバティブ取引の評価基準及び評価方法</p>	<p>時価法</p>						
<p>4. 外貨建の資産又は負債の本邦通貨への換算基準</p>	<p>外貨建金銭債権債務は、中間会計期間末日の直物為替相場により円貨に換算し、換算差額は損益として処理しております。</p>						
<p>5. 固定資産の減価償却の方法</p>	<p>(1) 有形固定資産 定率法を採用しております。ただし、1998年4月1日以降に取得した建物(附属設備を除く)、並びに2016年4月1日以降に取得した建物附属設備及び構築物については、定額法を採用しております。 主な耐用年数は以下の通りであります。</p> <table data-bbox="667 965 1050 1059"> <tr> <td>建物</td> <td>6年</td> </tr> <tr> <td>附属設備</td> <td>6～15年</td> </tr> <tr> <td>器具備品</td> <td>4～15年</td> </tr> </table> <p>(2) 無形固定資産及び投資その他の資産 定額法を採用しております。なお、自社利用のソフトウェアについては、社内における利用可能期間(5年)に基づく定額法によっております。</p>	建物	6年	附属設備	6～15年	器具備品	4～15年
建物	6年						
附属設備	6～15年						
器具備品	4～15年						
<p>6. 引当金の計上基準</p>	<p>(1) 貸倒引当金 債権の貸倒損失に備えるため、一般債権については貸倒実績率により、貸倒懸念債権等特定の債権については個別に回収可能性を検討し、回収不能見込額を計上しております。</p> <p>(2) 賞与引当金 賞与の支払いに備えるため、支払見込額に基づき当中間会計期間に見合う分を計上しております。</p> <p>(3) 退職給付引当金 従業員の退職給付に備えるため、退職一時金及び確定給付型企業年金について、当事業年度末における退職給付債務及び年金資産の見込額に基づき、当中間会計期間末において発生していると認められる額を計上しております。</p> <p>① 退職給付見込額の期間帰属方法 退職給付債務の算定にあたり、退職給付見込額を当中間会計期間末までの期間に帰属させる方法については、給付算定式基準によっております。</p> <p>② 数理計算上の差異及び過去勤務費用の費用処理方法 確定給付型企業年金に係る数理計算上の差異は、その発生時の従業員の平均残存勤務期間以内の一定の年数による定額法により、発生した事業年度の翌期から費用処理することとしております。また、退職一時金に係る数理計算上の差異は、発生した事業年度の翌期に一括して費用処理することとしております。 退職一時金及び確定給付型企業年金に係る過去勤務費用は、その発生時の従業員の平均残存勤務期間以内の一定の年数による定額法により、発生した事業年度から費用処理することとしております。</p> <p>(4) 時効後支払損引当金 時効成立のため利益計上した収益分配金及び償還金について、</p>						

7. 収益及び費用の計上基準

受益者からの今後の支払請求に備えるため、過去の支払実績に基づく将来の支払見込額を計上しております。

当社は、資産運用サービスから委託者報酬、運用受託報酬を稼得しております。これらには成功報酬が含まれる場合があります。

① 委託者報酬

委託者報酬は、投資信託の信託約款に基づき日々の純資産総額に対する一定割合として認識され、確定した報酬を投資信託によって主に年4回、もしくは年2回受取ります。当該報酬は期間の経過とともに履行義務が充足されるという前提に基づき、投資信託の運用期間にわたり収益として認識しております。

② 運用受託報酬

運用受託報酬は、投資顧問契約に基づき契約期間の純資産総額等に対する一定割合として認識され、確定した報酬を顧問口座によって主に年4回、もしくは年2回受取ります。当該報酬は期間の経過とともに履行義務が充足されるという前提に基づき、顧問口座の運用期間にわたり収益として認識しております。

③ 成功報酬

成功報酬は、対象となる投資信託または顧問口座の特定のベンチマークまたはその他のパフォーマンス目標を上回る超過運用益に対する一定割合として認識されます。当該報酬は成功報酬を受領する権利が確定した時点で収益として認識しております。

[注記事項]

◇ 中間貸借対照表関係

2024年9月30日現在	
※1 有形固定資産の減価償却累計額	2,133百万円
※2 消費税等の取扱い	
仮払消費税等及び仮受消費税等は、相殺のうえ「未払消費税等」として表示しております。	

◇ 中間損益計算書関係

自 2024年4月1日 至 2024年9月30日	
※1 減価償却実施額	
有形固定資産	185百万円
無形固定資産	949百万円
※2 営業外収益のうち主要なもの	
受取配当金	6,350百万円
※3 営業外費用のうち主要なもの	
支払利息	105百万円
雑損	169百万円
※4 特別利益の内訳	
株式報酬受入益	23百万円
※5 特別損失の内訳	
固定資産除却損	13百万円

◇ 中間株主資本等変動計算書関係

自 2024年4月1日 至 2024年9月30日				
1 発行済株式に関する事項				
	株式の種類	当事業年度期首	増加	減少
	普通株式	5,150,693株	—	—
				当中間会計期間末
2 配当に関する事項				
	配当金支払額			
	2024年5月16日開催の取締役会において、次のとおり決議しております。			
	・普通株式の配当に関する事項			
	(1) 配当金の総額		28,174百万円	
	(2) 1株当たり配当額		5,470円	
	(3) 基準日		2024年3月31日	
	(4) 効力発生日		2024年6月28日	

◇ 金融商品関係

1. 金融商品の時価等に関する事項

2024年9月30日における中間貸借対照表計上額、時価、及びこれらの差額については次のとおりです。

(単位：百万円)

	中間貸借対照表 計上額	時価	差額
(1) 金銭の信託	47,595	47,595	-
(2) その他（デリバティブ取引）	126	126	-
資産計	47,722	47,722	-

(注1) 現金・預金、未収委託者報酬、未収運用受託報酬、短期貸付金、短期借入金、未払金、未払費用、未払法人税等、未払消費税等は短期間で決済されるため時価が帳簿価額に近似するものであることから、記載を省略しております。

(注2) 投資有価証券及び関係会社株式は、市場価格のない株式等及び組合出資金等であることから、上表には含まれておりません。当該金融商品の中間貸借対照表計上額は以下のとおりであります。

	中間貸借対照表計上額 (百万円)
市場価格のない株式等（※）	9,710
組合出資金等	1,328
合計	11,038

(※) 市場価格のない株式等には非上場株式等が含まれております。

2. 金融商品の時価のレベルごとの内訳等に関する事項

金融商品の時価を、時価の算定に用いたインプットの観察可能性及び重要性に応じて、以下の3つのレベルに分類しております。

レベル1の時価：同一の資産又は負債の活発な市場における（無調整の）相場価格により算定した時価

レベル2の時価：レベル1のインプット以外の直接または間接的に観察可能なインプットを用いて算定した時価

レベル3の時価：重要な観察できないインプットを使用して算定した時価

時価の算定に重要な影響を与えるインプットを複数使用している場合には、それらのインプットがそれぞれ属するレベルのうち、時価の算定における優先順位が最も低いレベルに時価を分類しております。

時価で中間貸借対照表に計上している金融商品

区分	中間貸借対照表計上額（単位：百万円）			
	レベル1	レベル2	レベル3	合計
金銭の信託（運用目的・その他）	-	47,595	-	47,595
デリバティブ取引（通貨関連）	-	126	-	126
資産計	-	47,722	-	47,722

（注）時価の算定に用いた評価技法及びインプットの説明

金銭の信託

信託財産は、主として投資信託、デリバティブ取引、その他の資産（コールローン・委託証拠金等）で構成されております。

信託財産を構成する金融商品の時価について、投資信託は基準価額、デリバティブ取引に関しては、上場デリバティブ取引は取引所の価格、為替予約取引は先物為替相場、店頭デリバティブ取引は取引先金融機関から提示された価格等によっております。また、その他の資産については短期間で決済されるため、時価は帳簿価額とほぼ等しいことから、当該帳簿価額によっております。構成物のレベルに基づき、レベル2の時価に分類しております。

デリバティブ取引

時価の算定方法は、取引先金融機関から提示された価格等に基づき算出しており、レベル2の時価に分類しております。

◇ 有価証券関係

当中間会計期間末（2024年9月30日）

1. 売買目的有価証券(2024年9月30日)

該当事項はありません。

2. 満期保有目的の債券(2024年9月30日)

該当事項はありません。

3. 子会社株式及び関連会社株式(2024年9月30日)

市場価格のない株式等の中間貸借対照表計上額

区分	中間貸借対照表 計上額（百万円）
子会社株式	9,428
関連会社株式	106

4. その他有価証券(2024年9月30日)

該当事項はありません。

非上場株式等（貸借対照表計上額 174 百万円）及び組合出資金等（貸借対照表計上額 1,328 百万円）については、市場価格のない株式等に該当するため、記載していません。

◇ デリバティブ取引関係

1. ヘッジ会計が適用されていないデリバティブ取引

(1) 通貨関連

当中間会計期間（2024年9月30日）

区分	取引の種類	契約額等 （百万円）	契約額等の うち一年超 （百万円）	時価 （百万円）	評価損益 （百万円）
市場取引以外の取引	為替予約取引 売建 米ドル	1,550	-	126	126

◇ 資産除去債務関係

資産除去債務のうち貸借対照表に計上しているもの

当該資産除去債務の総額の増減（単位：百万円）

	自 2024年4月1日 至 2024年9月30日
期首残高	1,123
有形固定資産の取得に伴う増加	-
時の経過による調整額	-
中間期末残高	1,123

◇ 収益認識に関する注記

1. 顧客との契約から生じる収益を分解した情報

区分	当中間会計期間 (自 2024 年 4 月 1 日 至 2024 年 9 月 30 日)
委託者報酬	75,439 百万円
運用受託報酬	10,634 百万円
成功報酬 (注)	811 百万円
その他営業収益	153 百万円
合計	87,039 百万円

(注) 成功報酬は、中間損益計算書において委託者報酬または運用受託報酬に含めて表示しております。

2. 顧客との契約から生じる収益を理解するための基礎となる情報

[重要な会計方針] 7. 収益及び費用の計上基準に記載のとおりであります。

3. 顧客との契約に基づく履行義務の充足と当該契約から生じるキャッシュ・フローとの関係並びに当中間会計期間末において存在する顧客との契約から当中間会計期間の末日後に認識すると見込まれる収益の金額及び時期に関する情報

重要性が乏しいため、記載を省略しております。

◇ セグメント情報等

当中間会計期間(自 2024 年 4 月 1 日 至 2024 年 9 月 30 日)

1. セグメント情報

当社は投資運用業の単一セグメントであるため、記載を省略しております。

2. 関連情報

(1) 製品・サービスごとの情報

当社の製品・サービス区分の決定方法は、中間損益計算書の営業収益の区分と同一であることから、製品・サービスごとの営業収益の記載を省略しております。

(2) 地域ごとの情報

① 営業収益

本邦の外部顧客からの営業収益に区分した金額が中間損益計算書の営業収益の 90%を超えるため、地域ごとの営業収益の記載を省略しております。

② 有形固定資産

本邦に所在している有形固定資産の金額が中間貸借対照表の有形固定資産の金額の 90%を超えるため、地域ごとの有形固定資産の記載を省略しております。

(3) 主要な顧客ごとの情報

外部顧客からの営業収益のうち、中間損益計算書の営業収益の 10%以上を占める相手先が識別されていないため、主要な顧客ごとの営業収益の記載を省略しております。

◇ 1 株当たり情報

自 2024 年 4 月 1 日 至 2024 年 9 月 30 日	
1 株当たり純資産額	10,222 円 13 銭
1 株当たり中間純利益	4,021 円 58 銭
(注) 1. 潜在株式調整後 1 株当たり中間純利益につきましては、潜在株式がないため、記載しておりません。	
2. 1 株当たり中間純利益の算定上の基礎は、以下のとおりであります。	
中間純利益	20,713 百万円
普通株主に帰属しない金額	—
普通株式に係る中間純利益	20,713 百万円
期中平均株式数	5,150 千株

4 【利害関係人との取引制限】

委託者は、「金融商品取引法」の定めるところにより、利害関係人との取引について、次に掲げる行為が禁止されています。

- ①自己又はその取締役若しくは執行役との間における取引を行うことを内容とした運用を行うこと（投資者の保護に欠け、若しくは取引の公正を害し、又は金融商品取引業の信用を失墜させるおそれがないものとして内閣府令で定めるものを除きます。）。
- ②運用財産相互間において取引を行うことを内容とした運用を行うこと（投資者の保護に欠け、若しくは取引の公正を害し、又は金融商品取引業の信用を失墜させるおそれがないものとして内閣府令で定めるものを除きます。）。
- ③通常の取引の条件と異なる条件であって取引の公正を害するおそれのある条件で、委託者の親法人等（委託者の総株主等の議決権の過半数を保有していることその他の当該金融商品取引業者と密接な関係を有する法人その他の団体として政令で定める要件に該当する者をいいます。以下④⑤において同じ。）又は子法人等（委託者が総株主等の議決権の過半数を保有していることその他の当該金融商品取引業者と密接な関係を有する法人その他の団体として政令で定める要件に該当する者をいいます。以下同じ。）と有価証券の売買その他の取引又は店頭デリバティブ取引を行うこと。
- ④委託者の親法人等又は子法人等の利益を図るため、その行う投資運用業に関して運用の方針、運用財産の額若しくは市場の状況に照らして不必要な取引を行うことを内容とした運用を行うこと。
- ⑤上記③④に掲げるもののほか、委託者の親法人等又は子法人等が関与する行為であって、投資者の保護に欠け、若しくは取引の公正を害し、又は金融商品取引業の信用を失墜させるおそれのあるものとして内閣府令で定める行為

5 【その他】

(1) 定款の変更

委託者の定款の変更に関しては、株主総会の決議が必要です。

(2) 訴訟事件その他の重要事項

委託者およびファンドに重要な影響を与えた事実、または与えると予想される事実はありません。

約款

運用の基本方針

約款第 18 条に基づき委託者の定める方針は、次のものとします。

1. 基本方針

この投資信託は、MSCI-KOKUSAI 指数 (円換算ベース・為替ヘッジなし) の中長期的な動きを概ね捉える投資成果を目指して運用を行ないます。

2. 運用方法

(1) 投資対象

外国株式 MSCI-KOKUSAI マザーファンド (以下「マザーファンド」といいます。) 受益証券を主要投資対象とします。なお、株式等に直接投資する場合があります。

(2) 投資態度

- ① マザーファンド受益証券を主要投資対象とし、MSCI-KOKUSAI 指数 (円換算ベース・為替ヘッジなし) の中長期的な動きを概ね捉える投資成果を目指して運用を行ないます。
- ② マザーファンド受益証券の組入比率は、原則として高位を維持することを基本とします。
- ③ 実質組入外貨建資産については、原則として為替ヘッジを行いません。
- ④ 資金動向、市況動向等によっては上記のような運用ができない場合があります。

(3) 投資制限

- ① 株式への実質投資割合には制限を設けません。
- ② 外貨建資産への実質投資割合には制限を設けません。
- ③ 新株引受権証券および新株予約権証券への実質投資割合は、取得時において信託財産の純資産総額の 20%以内とします。
- ④ 有価証券先物取引等は約款第 22 条の範囲で行ないません。
- ⑤ スワップ取引は約款第 23 条の範囲で行ないません。
- ⑥ 投資信託証券への実質投資割合は、信託財産の純資産総額の 5%以内とします。
- ⑦ 同一銘柄の株式への実質投資割合には制限を設けません。
- ⑧ 同一銘柄の新株引受権証券および新株予約権証券への実質投資割合は、信託財産の純資産総額の 10%以内とします。
- ⑨ 同一銘柄の転換社債ならびに転換社債型新株予約権付社債への実質投資割合は、信託財産の純資産総額の 10%以内とします。
- ⑩ 一般社団法人投資信託協会規則に定める合理的な方法により算出した額が、信託財産の純資産総額を超えることとなるデリバティブ取引等 (同規則に定めるデリバティブ取引等をいいます。) の利用は行ないません。
- ⑪ 前各号の規定にかかわらず、一般社団法人投資信託協会規則に定める一の者に対する株式等エクスポージャー、債券等エクスポージャーおよびデリバティブ等エクスポージャーの信託財産の純資産総額に対する比率は、原則としてそれぞれ 10%、合計で 20%以内とすることとし、当該比率を超えることとなった場合には、同規則に従い当該比率以内となるよう調整を行なうこととします。

3. 収益分配方針

毎決算時に、原則として以下の方針に基づき分配を行ないます。

- ① 分配対象額の範囲は、経費控除後の繰越分を含めた配当等収益と売買益（評価益を含みます。）等の全額とします。
- ② 収益分配金額は、上記①の範囲内で基準価額水準等を勘案して委託者が決定します。
- ③ 留保益の運用については、特に制限を設けず、委託者の判断に基づき、元本部分と同一の運用を行ないます。

追加型証券投資信託
野村外国株インデックス B コース (野村 SMA・EW 向け)
約款

(信託の種類、委託者および受託者)

第1条 この信託は証券投資信託であり、野村アセットマネジメント株式会社を委託者とし、野村信託銀行株式会社を受託者とします。

② この信託は、信託法（平成18年法律第108号）（以下「信託法」といいます。）の適用を受けます。

(信託の目的と金額)

第2条 委託者は、金1,000万円を上限として受益者のために利殖の目的をもって信託し、受託者はこれを引き受けます。

(信託金の限度額)

第3条 委託者は、受託者と合意のうえ、金1兆円を限度として信託金を追加することができます。

② 委託者は、受託者と合意のうえ、前項の限度額を変更することができます。

(信託期間)

第4条 この信託の期間は、信託契約締結日から第46条第1項、第47条第1項、第48条第1項および第50条第2項の規定による解約の日までとします。

(受益権の取得申込みの勧誘の種類)

第5条 この信託にかかる受益権の取得申込みの勧誘は、金融商品取引法第2条第3項第1号に掲げる場合に該当し、投資信託及び投資法人に関する法律第2条第8項で定める公募により行なわれます。

(当初の受益者)

第6条 この信託契約締結当初および追加信託当初の受益者は、委託者の指定する受益権取得申込者とし、第7条の規定により分割された受益権は、その取得申込口数に応じて、取得申込者に帰属します。

(受益権の分割および再分割)

第7条 委託者は、第2条の規定による受益権については1,000万口を上限とし、追加信託によって生じた受益権については、これを追加信託のつど第8条第1項の追加口数に、それぞれ均等に分割します。

② 委託者は、受託者と協議のうえ、一定日現在の受益権を均等に再分割できるものとします。

(追加信託の価額および口数、基準価額の計算方法)

第8条 追加信託金は、追加信託を行なう日の前日の基準価額に、当該追加信託にかかる受益権の口数を乗じた額とします。

② この約款において基準価額とは、信託財産に属する資産（受入担保金代用有価証券を除きます。）を法令および一般社団法人投資信託協会規則に従って時価または一部償却原価法により評価して得た信託財産の資産総額から負債総額を控除した金額（以下「純資産総額」といいます。）を、計算日における受益権口数で除した金額をいいます。

(信託日時の異なる受益権の内容)

第9条 この信託の受益権は、信託の日時を異にすることにより差異を生ずることはありません。

(受益権の帰属と受益証券の不発行)

第10条 この信託のすべての受益権は、社債、株式等の振替に関する法律（以下「社振法」といいます。）の規定の適用を受けることとし、受益権の帰属は、委託者があらかじめこの投資信託の受益権を取り扱うことについて同意した一の振替機関（社振法第2条に規定する「振替機関」をいい、以下「振替機関」といいます。）及び当該振替機関の下位の口座管理機関（社振法第2条に規定する「口座管理機関」をいい、振替機関を含め、以下「振替機関等」といいます。）の振替口座簿に記載または記録されることにより定まります（以下、振替口座簿に記載または記録されることにより定まる受益権を「振替受益権」といいます。）。

② 委託者は、この信託の受益権を取り扱う振替機関が社振法の規定により主務大臣の指定を取り消された場合または当該指定が効力を失った場合であって、当該振替機関の振替業を承継する者が存在しない場合その他やむを得ない事情がある場合を除き、振替受益権を表示する受益証券を発行しません。なお、受益者は、委託者がやむを得ない事情等により受益証券を発行する場合を除き、無記名式受益証券から記名式受益証券への変更の請求、記名式受益証券から無記名式受益証券への変更の請求、受益証券の再発行の請求を行なわないものとします。

③ 委託者は、第7条の規定により分割された受益権について、振替機関等の振替口座簿への新たな記載または記録をするため社振法に定める事項の振替機関への通知を行なうものとします。振替機関等は、委託者から振替機関への通知があった場合、社振法の規定にしたがい、その備える振替口座簿への新たな記載または記録を行ないます。

(受益権の設定に係る受託者の通知)

第11条 受託者は、第2条の規定による受益権については信託契約締結日に、また、追加信託により生じた受益権については追加信託のつど、振替機関の定める方法により、振替機関へ当該受益権に係る信託を設定した旨の通知を行ないます。

(受益権の申込単位および価額)

第12条 販売会社（委託者の指定する第一種金融商品取引業者（金融商品取引法第28条第1項に規定する第一種金融商品取引業を行なう者をいいます。以下同じ。）および委託者の指定する登録金融機関（金融商品取引法第2条第11項に規定する登録金融機関をいいます。以下同じ。）をいいます。以下同じ。）は、第7条第1項の規定により分割される受益権を、その取得申込者に対し、1口単位もしくは1口の整数倍となる販売会社が定める単位をもって取得申込に応じることができるものとします。

② 前項の場合の受益権の価額は、取得申込日の翌営業日の基準価額とします。ただし、この信託契約締結日前の取得申込にかかる受益権の価額は、1口につき1円とします。

③ 第1項の場合の取得申込日が別に定めるいずれかの条件に該当する場合には、原則として受益権の取得申込の受け付けは行ないません。

④ 第2項の規定にかかわらず、受益者が第42条第2項の規定に基づいて収益分配金を再投資する場合の受益権の価額は、取得申込日の基準価額とします。

⑤ 第1項の取得申込者は販売会社に、取得申込と同時にまたは予め、自己のために開設されたこの信託の受益権の振替を行なうための振替機関等の口座を示すものとし、当該口座に当該取得申込者に

係る口数の増加の記載または記録が行なわれます。なお、販売会社は、当該取得申込の代金（第2項の受益権の価額に当該取得申込の口数を乗じて得た額をいいます。）の支払いと引き換えに、当該口座に当該取得申込者に係る口数の増加の記載または記録を行なうことができます。

⑥ 前各項の規定にかかわらず、委託者は、金融商品取引所（金融商品取引法第2条第16項に規定する金融商品取引所および金融商品取引法第2条第8項第3号ロに規定する外国金融商品市場をいいます。以下同じ。なお、金融商品取引所を単に「取引所」という場合があり、取引所のうち、有価証券の売買または金融商品取引法第28条第8項第3号もしくは同項第5号の取引を行なう市場ないしは当該市場を開設するものを「証券取引所」という場合があります。）等における取引の停止、外国為替取引の停止、決済機能の停止その他やむを得ない事情があるときは、受益権の取得申込の受け付けを中止することおよびすでに受け付けた取得申込の受け付けを取り消すことができます。

(受益権の譲渡に係る記載または記録)

第13条 受益者は、その保有する受益権を譲渡する場合には、当該受益者の譲渡の対象とする受益権が記載または記録されている振替口座簿に係る振替機関等に振替の申請をするものとします。

② 前項の申請のある場合には、前項の振替機関等は、当該譲渡に係る譲渡人の保有する受益権の口数の減少および譲受人の保有する受益権の口数の増加につき、その備える振替口座簿に記載または記録するものとします。ただし、前項の振替機関等が振替先口座を開設したものでない場合には、譲受人の振替先口座を開設した他の振替機関等（当該他の振替機関等の上位機関を含みます。）に社振法の規定にしたがい、譲受人の振替先口座に受益権の口数の増加の記載または記録が行なわれるよう通知するものとします。

③ 委託者は、第1項に規定する振替について、当該受益者の譲渡の対象とする受益権が記載または記録されている振替口座簿に係る振替機関等と譲受人の振替先口座を開設した振替機関等が異なる場合等において、委託者が必要と認めるときまたはやむをえない事情があると判断したときは、振替停止日や振替停止期間を設けることができます。

(受益権の譲渡の対抗要件)

第14条 受益権の譲渡は、前条の規定による振替口座簿への記載または記録によらなければ、委託者および受託者に対抗することができません。

(投資の対象とする資産の種類)

第15条 この信託において投資の対象とする資産の種類は、次に掲げるものとします。

1. 次に掲げる特定資産（「特定資産」とは、投資信託及び投資法人に関する法律第2条第1項で定めるものをいいます。以下同じ。）

イ. 有価証券

ロ. デリバティブ取引（金融商品取引法第2条第20項に規定するものをいい、約款第22条及び第23条に定めるものに限ります。）に係る権利

ハ. 約束手形（イに掲げるものに該当するものを除きます。）

ニ. 金銭債権（イ及びハに掲げるものに該当するものを除きます。）

2. 次に掲げる特定資産以外の資産

イ. 為替手形

(有価証券および金融商品の指図範囲等)

第16条 委託者は、信託金を、野村アセットマネジメント株式会社を委託者とし、野村信託銀行株式会社を受託者として締結された親投資信託である外国株式MSCI-KOKUSAI マザーファンド（以下「マザーファンド」といいます。）受益証券のほか、次の有価証券（金融商品取引法第2条第2項の規定により有価証券とみなされる同項各号に掲げる権利を除きます。）に投資することを指図します。

1. 株券または新株引受権証券
2. 国債証券
3. 地方債証券
4. 特別の法律により法人の発行する債券
5. 社債券（新株引受権証券と社債券とが一体となった新株引受権付社債券の新株引受権証券を含みません。なお、社債券のうちで、新株予約権付社債のうち会社法第236条第1項第3号の財産が当該新株予約権付社債についての社債であって当該社債と当該新株予約権がそれぞれ単独で存在し得ないことをあらかじめ明確にしているもの、ならびに会社法施行前の旧商法第341条ノ3第1項第7号および第8号の定めがある新株予約権付社債を総称して以下「転換社債型新株予約権付社債」といいます。）
6. 特定目的会社に係る特定社債券（金融商品取引法第2条第1項第4号で定めるものをいいます。）
7. 特別の法律により設立された法人の発行する出資証券（金融商品取引法第2条第1項第6号で定めるものをいいます。）
8. 協同組織金融機関に係る優先出資証券（金融商品取引法第2条第1項第7号で定めるものをいいます。）
9. 特定目的会社に係る優先出資証券または新優先出資引受権を表示する証券（金融商品取引法第2条第1項第8号で定めるものをいいます。）
10. コマーシャル・ペーパー
11. 新株引受権証券および新株予約権証券
12. 外国または外国の者の発行する証券または証書で、前各号の証券または証書の性質を有するもの
13. 投資信託または外国投資信託の受益証券（金融商品取引法第2条第1項第10号で定めるものをいいます。）
14. 投資証券、新投資口予約権証券または外国投資証券（金融商品取引法第2条第1項第11号で定めるものをいいます。）
15. 外国貸付債権信託受益証券（金融商品取引法第2条第1項第18号で定めるものをいいます。）
16. オプションを表示する証券または証書（金融商品取引法第2条第1項第19号で定めるものをいいます。）
17. 受益証券発行信託の受益証券（金融商品取引法第2条第1項第14号で定めるものをいいます。）
18. 預託証書（金融商品取引法第2条第1項第20号で定めるものをいいます。）
19. 外国法人が発行する譲渡性預金証書
20. 外国の者に対する権利で、貸付債権信託受益権であって第17号の有価証券に表示されるべき権利の性質を有するもの

21. 抵当証券（金融商品取引法第2条第1項第16号で定めるものをいいます。）

なお、第1号の証券または証書ならびに第12号、第17号および第18号の証券または証書のうち第1号の証券または証書の性質を有するものを以下「株式」といい、第2号から第6号までの証券ならびに第12号、第17号および第18号の証券または証書のうち第2号から第6号までの証券の性質を有するものを以下「公社債」といい、第13号および第14号の証券ならびに第17号の証券または証書のうち第13号および第14号の証券の性質を有するものを以下「投資信託証券」といいます。

② 委託者は、信託金を、前項に掲げる有価証券のほか、次に掲げる金融商品（金融商品取引法第2条第2項の規定により有価証券とみなされる同項各号に掲げる権利を含みます。）により運用することを指図することができます。

1. 預金

2. 指定金銭信託（前項に掲げるものを除く。）

3. コール・ローン

4. 手形割引市場において売買される手形

5. 貸付債権信託受益権であって、金融商品取引法第2条第2項第1号で定めるもの

6. 外国の者に対する権利で前号の権利の性質を有するもの

③ 委託者は、信託財産に属する新株引受権証券および新株予約権証券の時価総額とマザーファンドの信託財産に属する新株引受権証券および新株予約権証券の時価総額のうち信託財産に属するとみなした額との合計額が、取得時において信託財産の純資産総額の100分の20を超えることとなる投資の指図をしません。

④ 前項においてマザーファンドの信託財産に属する新株引受権証券および新株予約権証券の時価総額のうち信託財産に属するとみなした額とは、信託財産に属するマザーファンド受益証券の時価総額にマザーファンドの信託財産純資産総額に占める新株引受権証券および新株予約権証券の時価総額の割合を乗じて得た額をいいます。

⑤ 委託者は、信託財産に属する投資信託証券の時価総額とマザーファンドの信託財産に属する投資信託証券の時価総額のうち信託財産に属するとみなした額との合計額が、信託財産の純資産総額の100分の5を超えることとなる投資の指図をしません。

⑥ 前項においてマザーファンドの信託財産に属する投資信託証券の時価総額のうち信託財産に属するとみなした額とは、信託財産に属するマザーファンド受益証券の時価総額にマザーファンドの信託財産純資産総額に占める投資信託証券の時価総額の割合を乗じて得た額をいいます。

(利害関係人等との取引等)

第17条 受託者は、受益者の保護に支障を生じることがないものであり、かつ信託業法、投資信託及び投資法人に関する法律ならびに関連法令に反しない場合には、委託者の指図により、信託財産と、受託者（第三者との間において信託財産のためにする取引その他の行為であって、受託者が当該第三者の代理人となつて行なうものを含みます。）および受託者の利害関係人（金融機関の信託業務の兼営等に関する法律第2条第1項にて準用する信託業法第29条第2項第1号に規定する利害関係人をいいます。以下本項、次項および第29条において同じ。）、第29条第1項に定める信託業務の委託先およびその利害関係人または受託者における他の信託財産との間で、前2条に掲げる資産への投資等ならびに第21条、第25条、第27条および第34条に掲げる取引その他これらに類する行為を行な

うことができます。

② 受託者は、受託者がこの信託の受託者としての権限に基づいて信託事務の処理として行なうことができる取引その他の行為について、受託者または受託者の利害関係人の計算で行なうことができるものとします。なお、受託者の利害関係人が当該利害関係人の計算で行なう場合も同様とします。

③ 委託者は、金融商品取引法、投資信託及び投資法人に関する法律ならびに関連法令に反しない場合には、信託財産と、委託者、その取締役、執行役および委託者の利害関係人等（金融商品取引法第31条の4第3項および同条第4項に規定する親法人等又は子法人等をいいます。）または委託者が運用の指図を行なう他の信託財産との間で、前2条に掲げる資産への投資等ならびに第21条、第25条、第27条および第34条に掲げる取引その他これらに類する行為を行なうことの指図をすることができ、受託者は、委託者の指図により、当該投資等ならびに当該取引、当該行為を行なうことができます。

④ 前3項の場合、委託者および受託者は、受益者に対して信託法第31条第3項および同法第32条第3項の通知は行ないません。

(運用の基本方針)

第18条 委託者は、信託財産の運用にあたっては、別に定める運用の基本方針にしたがって、その指図を行ないます。

(投資する株式等の範囲)

第19条 委託者が投資することを指図する株式、新株引受権証券および新株予約権証券は、金融商品取引所に上場されている株式の発行会社の発行するものおよび金融商品取引所に準ずる市場において取引されている株式の発行会社の発行するものとします。ただし、株主割当または社債権者割当により取得する株式、新株引受権証券および新株予約権証券については、この限りではありません。

② 前項の規定にかかわらず、上場予定または登録予定の株式、新株引受権証券および新株予約権証券で目論見書等において上場または登録されることが確認できるものについては委託者が投資することを指図することができるものとします。

(同一銘柄の新株引受権証券等への投資制限)

第20条 委託者は、信託財産に属する同一銘柄の新株引受権証券および新株予約権証券の時価総額とマザーファンドの信託財産に属する当該新株引受権証券および新株予約権証券の時価総額のうち信託財産に属するとみなした額との合計額が、信託財産の純資産総額の100分の10を超えることとなる投資の指図をしません。

② 前項においてマザーファンドの信託財産に属する当該新株引受権証券および新株予約権証券の時価総額のうち信託財産に属するとみなした額とは、信託財産に属するマザーファンド受益証券の時価総額にマザーファンドの信託財産純資産総額に占める当該新株引受権証券および新株予約権証券の時価総額の割合を乗じて得た額をいいます。

(信用取引の指図範囲)

第21条 委託者は、信託財産の効率的な運用に資するため、信用取引により株券を売り付けることの指図をすることができます。なお、当該売り付けの決済については、株券の引き渡しまたは買い戻しにより行なうことの指図をすることができます。

② 前項の信用取引の指図は、次の各号に掲げる有価証券の発行会社の発行する株券について行なうことができるものとし、かつ次の各号に掲げる株券数の合計数を超えないものとします。

1. 信託財産に属する株券および新株引受権証券の権利行使により取得する株券
2. 株式分割により取得する株券
3. 有償増資により取得する株券
4. 売り出しにより取得する株券
5. 信託財産に属する転換社債の転換請求および新株予約権（転換社債型新株予約権付社債の新株予約権に限ります。）の行使により取得可能な株券
6. 信託財産に属する新株引受権証券および新株引受権付社債券の新株引受権の行使、または信託財産に属する新株予約権証券および新株予約権付社債券の新株予約権（前号のものを除きます。）の行使により取得可能な株券

(先物取引等の運用指図・目的・範囲)

第 22 条 委託者は、信託財産が運用対象とする有価証券の価格変動リスクを回避するため、わが国の金融商品取引所における有価証券先物取引（金融商品取引法第 28 条第 8 項第 3 号イに掲げるものをいいます。以下同じ。）、有価証券指数等先物取引（金融商品取引法第 28 条第 8 項第 3 号ロに掲げるものをいいます。以下同じ。）および有価証券オプション取引（金融商品取引法第 28 条第 8 項第 3 号ハに掲げるものをいいます。以下同じ。）ならびに外国の金融商品取引所におけるこれらの取引と類似の取引を次の範囲で行なうことの指図をすることができます。なお、選択権取引はオプション取引に含めるものとします（以下同じ。）。

1. 先物取引の売建およびコール・オプションの売付の指図は、建玉の合計額が、ヘッジの対象とする有価証券（以下「ヘッジ対象有価証券」といいます。）の時価総額の範囲内とします。
2. 先物取引の買建およびプット・オプションの売付の指図は、建玉の合計額が、ヘッジ対象有価証券の組入可能額（組入ヘッジ対象有価証券を差し引いた額）に信託財産が限月までに受取る組入公社債、組入外国貸付債権信託受益証券、組入貸付債権信託受益権、組入抵当証券および組入指定金銭信託の受益証券の利払金および償還金を加えた額を限度とし、且つ信託財産が限月までに受取る組入有価証券に係る利払金および償還金等（株式、株価指数に係る先物取引の買建においては、信託財産が未収配当金として計上している額を含むものとし、この額には信託財産が当該限月を超えて受取る配当金も含まれます。）ならびに第 16 条第 2 項第 1 号から第 4 号に掲げる金融商品で運用している額の範囲内とします。
3. コール・オプションおよびプット・オプションの買付の指図は、本条で規定する全オプション取引に係る支払いプレミアム額の合計額が取引時点の信託財産の純資産総額の 5%を上回らない範囲内とします。

② 委託者は、信託財産に属する資産の為替変動リスクを回避するため、わが国の金融商品取引所における通貨に係る先物取引ならびに外国の金融商品取引所における通貨に係る先物取引およびオプション取引を次の範囲で行なうことの指図をすることができます。

1. 先物取引の売建およびコール・オプションの売付の指図は、建玉の合計額が、為替の売予約と合わせてヘッジ対象とする外貨建資産（外国通貨表示の有価証券（以下「外貨建有価証券」といいます。））、預金その他の資産をいいます。以下同じ。）の時価総額とマザーファンドの信託財産に属するヘッジ対象とする外貨建資産の時価総額のうち信託財産に属するとみなした額（信託財産に属するマザーファンド受益証券の時価総額にマザーファンドの信託財産純資産総額に占めるヘッジ対象とする外貨建

資産の時価総額の割合を乗じて得た額をいいます。)との合計額の範囲内とします。

2. 先物取引の買建およびプット・オプションの売付の指図は、建玉の合計額が、為替の買予約と合せて、外貨建有価証券の買付代金等実需の範囲内とします。

3. コール・オプションおよびプット・オプションの買付の指図は、支払いプレミアム額の合計額が取引時点の保有外貨建資産の時価総額の5%を上回らない範囲内とし、且つ本条で規定する全オプション取引に係る支払いプレミアム額の合計額が取引時点の信託財産の純資産総額の5%を上回らない範囲内とします。

③ 委託者は、信託財産に属する資産の価格変動リスクを回避するため、わが国の金融商品取引所における金利に係る先物取引およびオプション取引ならびに外国の金融商品取引所におけるこれらの取引と類似の取引を次の範囲で行なうことの指図をすることができます。

1. 先物取引の売建およびコール・オプションの売付の指図は、建玉の合計額が、ヘッジ対象とする金利商品（信託財産が1年以内に受け取る組入有価証券の利払金および償還金等ならびに第16条第2項第1号から第4号に掲げる金融商品で運用されているものをいい、以下「ヘッジ対象金利商品」といいます。）の時価総額の範囲内とします。

2. 先物取引の買建およびプット・オプションの売付の指図は、建玉の合計額が、信託財産が限月までに受取る組入有価証券に係る利払金および償還金等ならびに第16条第2項第1号から第4号に掲げる金融商品で運用している額（以下本号において「金融商品運用額等」といいます。）の範囲内とします。ただし、ヘッジ対象金利商品が外貨建で、信託財産の外貨建資産組入可能額（約款上の組入可能額から保有外貨建資産の時価総額を差引いた額をいいます。以下同じ。）に信託財産が限月までに受取る外貨建組入公社債および組入外国貸付債権信託受益証券ならびに外貨建組入貸付債権信託受益権の利払金および償還金を加えた額が当該金融商品運用額等の額より少ない場合には外貨建資産組入可能額に信託財産が限月までに受取る外貨建組入有価証券に係る利払金および償還金等を加えた額を限度とします。

3. コール・オプションおよびプット・オプションの買付の指図は、支払いプレミアム額の合計額が取引時点のヘッジ対象金利商品の時価総額の5%を上回らない範囲内とし、且つ本条で規定する全オプション取引に係る支払いプレミアム額の合計額が取引時点の信託財産の純資産総額の5%を上回らない範囲内とします。

(スワップ取引の運用指図・目的・範囲)

第23条 委託者は、信託財産に属する資産の価格変動リスクおよび為替変動リスクを回避するため、異なった通貨、異なった受取り金利または異なった受取り金利とその元本を一定の条件のもとに交換する取引（以下「スワップ取引」といいます。）を行なうことの指図をすることができます。

② スワップ取引の指図にあたっては、当該取引の契約期限が、原則として第4条に定める信託期間を超えないものとします。ただし、当該取引が当該信託期間内で全部解約が可能なものについてはこの限りではありません。

③ スワップ取引の指図にあたっては、当該信託財産にかかるスワップ取引の想定元本の総額とマザーファンドの信託財産にかかるスワップ取引の想定元本の総額のうち信託財産に属するとみなした額との合計額（以下「スワップ取引の想定元本の合計額」といいます。以下本項において同じ。）が、信託財産の純資産総額を超えないものとします。なお、信託財産の一部解約等の事由により、上記純

資産総額が減少して、スワップ取引の想定元本の合計額が信託財産の純資産総額を超えることとなった場合には、委託者は速やかに、その超える額に相当するスワップ取引の一部の解約を指図するものとします。

④ 前項においてマザーファンドの信託財産にかかるスワップ取引の想定元本の総額のうち信託財産に属するとみなした額とは、マザーファンドの信託財産にかかるスワップ取引の想定元本の総額にマザーファンドの信託財産の純資産総額に占める信託財産に属するマザーファンド受益証券の時価総額の割合を乗じて得た額をいいます。

⑤ スワップ取引の評価は、当該取引契約の相手方が提示する価額、価格情報会社が提供する価額等、法令および一般社団法人投資信託協会規則に従って評価するものとします。

⑥ 委託者は、スワップ取引を行なうにあたり担保の提供あるいは受入れが必要と認めるときは、担保の提供あるいは受入れの指図を行なうものとします。

(同一銘柄の転換社債等への投資制限)

第24条 委託者は、信託財産に属する同一銘柄の転換社債ならびに転換社債型新株予約権付社債の時価総額とマザーファンドの信託財産に属する当該転換社債ならびに転換社債型新株予約権付社債の時価総額のうち信託財産に属するとみなした額との合計額が、信託財産の純資産総額の100分の10を超えることとなる投資の指図をしません。

② 前項においてマザーファンドの信託財産に属する当該転換社債ならびに転換社債型新株予約権付社債の時価総額のうち信託財産に属するとみなした額とは、信託財産に属するマザーファンド受益証券の時価総額にマザーファンドの信託財産純資産総額に占める当該転換社債ならびに転換社債型新株予約権付社債の時価総額の割合を乗じて得た額をいいます。

(有価証券の貸付の指図および範囲)

第25条 委託者は、信託財産の効率的な運用に資するため、信託財産に属する株式および公社債を次の各号の範囲内で貸付の指図をすることができます。

1. 株式の貸付は、貸付時点において、貸付株式の時価合計額が、信託財産で保有する株式の時価合計額の50%を超えないものとします。

2. 公社債の貸付は、貸付時点において、貸付公社債の額面金額の合計額が、信託財産で保有する公社債の額面金額の合計額の50%を超えないものとします。

② 前項各号に定める限度額を超えることとなった場合には、委託者は速やかに、その超える額に相当する契約の一部の解約を指図するものとします。

③ 委託者は、有価証券の貸付にあたって必要と認めるときは、担保の受入れの指図を行なうものとします。

(特別の場合の外貨建有価証券への投資制限)

第26条 外貨建有価証券への投資については、わが国の国際収支上の理由等により特に必要と認められる場合には、制約されることがあります。

(外国為替予約取引の指図)

第27条 委託者は、信託財産に属する外貨建資産とマザーファンドの信託財産に属する外貨建資産のうち信託財産に属するとみなした額（信託財産に属するマザーファンド受益証券の時価総額にマザーファンドの信託財産純資産総額に占める外貨建資産の時価総額の割合を乗じて得た額をいいます。）

との合計額について、当該外貨建資産の為替ヘッジのため、外国為替の売買の予約取引の指図をすることができます。

② 委託者は、外国為替の売買の予約取引を行なうにあたり担保の提供あるいは受入れが必要と認めるときは、担保の提供あるいは受入れの指図を行なうものとします。

(外貨建資産の円換算および予約為替の評価)

第28条 信託財産に属する外貨建資産の円換算は、原則として、わが国における計算日の対顧客電信売買相場の仲値によって計算します。

② 前条に規定する予約為替の評価は、原則として、わが国における計算日の対顧客先物売買相場の仲値によって計算します。

(信託業務の委託等)

第29条 受託者は、委託者と協議のうえ、信託業務の一部について、信託業法第22条第1項に定める信託業務の委託をするときは、以下に掲げる基準のすべてに適合するもの（受託者の利害関係人を含みます。）を委託先として選定します。

1. 委託先の信用力に照らし、継続的に委託業務の遂行に懸念がないこと
2. 委託先の委託業務に係る実績等に照らし、委託業務を確実に処理する能力があると認められること
3. 委託される信託財産に属する財産と自己の固有財産その他の財産とを区分する等の管理を行なう体制が整備されていること
4. 内部管理に関する業務を適正に遂行するための体制が整備されていること

② 受託者は、前項に定める委託先の選定にあたっては、当該委託先が前項各号に掲げる基準に適合していることを確認するものとします。

③ 前2項にかかわらず、受託者は、次の各号に掲げる業務を、受託者および委託者が適当と認める者（受託者の利害関係人を含みます。）に委託することができるものとします。

1. 信託財産の保存に係る業務
2. 信託財産の性質を変えない範囲内において、その利用または改良を目的とする業務
3. 委託者のみの指図により信託財産の処分およびその他の信託の目的の達成のために必要な行為に係る業務
4. 受託者が行なう業務の遂行にとって補助的な機能を有する行為

(混蔵寄託)

第30条 金融機関または第一種金融商品取引業者等（外国の法令に準拠して設立された法人で第一種金融商品取引業者に類する者を含みます。以下本条において同じ。）から、売買代金および償還金等について円貨で約定し円貨で決済する取引により取得した外国において発行された譲渡性預金証書またはコマーシャル・ペーパーは、当該金融機関または第一種金融商品取引業者等が保管契約を締結した保管機関に当該金融機関または第一種金融商品取引業者等の名義で混蔵寄託できるものとします。

(信託財産の登記等および記載等の留保等)

第31条 信託の登記または登録をすることができる信託財産については、信託の登記または登録をすることとします。ただし、受託者が認める場合は、信託の登記または登録を留保することがあります。

② 前項ただし書きにかかわらず、受益者保護のために委託者または受託者が必要と認めるときは、速やかに登記または登録をするものとします。

③ 信託財産に属する旨の記載または記録をすることができる信託財産については、信託財産に属する旨の記載または記録をするとともに、その計算を明らかにする方法により分別して管理するものとします。ただし、受託者が認める場合は、その計算を明らかにする方法により分別して管理することがあります。

④ 動産（金銭を除きます。）については、外形上区別することができる方法によるほか、その計算を明らかにする方法により分別して管理することがあります。

(有価証券売却等の指図)

第32条 委託者は、信託財産に属する親投資信託の受益証券にかかる信託契約の一部解約、有価証券の売却等の指図ができます。

(再投資の指図)

第33条 委託者は、前条の規定による親投資信託の受益証券の一部解約金、有価証券の売却代金、有価証券に係る償還金等、株式の清算分配金、有価証券等に係る利子等、株式の配当金およびその他の収入金を再投資することの指図ができます。

(資金の借入れ)

第34条 委託者は、信託財産の効率的な運用ならびに運用の安定性をはかるため、一部解約に伴う支払資金の手当て（一部解約に伴う支払資金の手当てのために借入れた資金の返済を含みます。）を目的として、または再投資にかかる収益分配金の支払資金の手当てを目的として、資金借入れ（コール市場を通じる場合を含みます。）の指図をすることができます。なお、当該借入金をもって有価証券等の運用は行なわないものとします。

② 一部解約に伴う支払資金の手当てにかかる借入期間は、受益者への解約代金支払開始日から信託財産で保有する有価証券等の売却代金の受渡日までの間または受益者への解約代金支払開始日から信託財産で保有する有価証券等の解約代金入金日までの間もしくは受益者への解約代金支払開始日から信託財産で保有する有価証券等の償還金の入金日までの期間が5営業日以内である場合の当該期間とし、資金借入額は当該有価証券等の売却代金、有価証券等の解約代金および有価証券等の償還金の合計額を限度とします。ただし、資金の借入額は、借入れ指図を行なう日における信託財産の純資産総額の10%を超えないこととします。

③ 収益分配金の再投資にかかる借入期間は信託財産から収益分配金が支弁される日からその翌営業日までとし、資金借入額は収益分配金の再投資額を限度とします。

④ 借入金の利息は信託財産中より支弁します。

(損益の帰属)

第35条 委託者の指図に基づく行為により信託財産に生じた利益および損失は、すべて受益者に帰属します。

(受託者による資金の立替え)

第36条 信託財産に属する有価証券について、借替、転換、新株発行または株式割当がある場合で、委託者の申出があるときは、受託者は資金の立替えをすることができます。

② 信託財産に属する有価証券に係る償還金等、株式の清算分配金、有価証券等に係る利子等、株式の配当金およびその他の未収入金で、信託終了日までにその金額を見積りうるものがあるときは、受託者がこれを立替えて信託財産に繰り入れることができます。

③ 前2項の立替金の決済および利息については、受託者と委託者との協議によりそのつど別にこれを定めます。

(信託の計算期間)

第37条 この信託の計算期間は、毎年12月7日から翌年12月6日までとすることを原則とします。ただし、第1計算期間は信託契約締結日より平成27年12月7日までとします。

② 前項にかかわらず、前項の原則により各計算期間終了日に該当する日（以下本項において「該当日」といいます。）が休業日のとき、各計算期間終了日は該当日の翌営業日とし、その翌日より次の計算期間が開始されるものとします。ただし、最終計算期間の終了日は、第4条に定める信託期間の終了日とします。

(信託財産に関する報告等)

第38条 受託者は、毎計算期末に損益計算を行ない、信託財産に関する報告書を作成して、これを委託者に提出します。

② 受託者は、信託終了のときに最終計算を行ない、信託財産に関する報告書を作成して、これを委託者に提出します。

③ 受託者は、前2項の報告を行なうことにより、受益者に対する信託法第37条第3項に定める報告は行なわないこととします。

④ 受益者は、受託者に対し、信託法第37条第2項に定める書類または電磁的記録の作成に欠くことのできない情報その他の信託に関する重要な情報および当該受益者以外の者の利益を害するおそれのない情報を除き、信託法第38条第1項に定める閲覧または謄写の請求をすることはできないものとします。

(信託事務の諸費用および監査費用)

第39条 信託財産に関する租税、信託事務の処理に要する諸費用および受託者の立替えた立替金の利息（以下「諸経費」といいます。）は、受益者の負担とし、信託財産中から支弁します。

② 信託財産に係る監査費用および当該監査費用に係る消費税および地方消費税（以下「消費税等」といいます。）に相当する金額は、毎計算期間（第1計算期間を除きます。）の最初の6ヵ月終了日および毎計算期末または信託終了のとき信託財産中から支弁します。

(信託報酬等の総額)

第40条 委託者および受託者の信託報酬の総額は、第37条に規定する計算期間を通じて毎日、信託財産の純資産総額に年10,000分の38の率を乗じて得た額とします。

② 前項の信託報酬は、毎計算期間（第1計算期間を除きます。）の最初の6ヵ月終了日および毎計算期末または信託終了のとき信託財産中から支弁するものとし、委託者と受託者との間の配分は別に定めます。

③ 第1項の信託報酬に係る消費税等に相当する金額を信託報酬支弁のときに信託財産中から支弁します。

(収益の分配方式)

第41条 信託財産から生ずる毎計算期末における利益は、次の方法により処理します。

1. 配当金、利子、貸付有価証券に係る品貸料およびこれらに類する収益から支払利息を控除した額（以下「配当等収益」といいます。）は、諸経費、監査費用、当該監査費用に係る消費税等に相当す

る金額、信託報酬および当該信託報酬に係る消費税等に相当する金額を控除した後その残金を受益者に分配することができます。なお、次期以降の分配金にあてるため、その一部を分配準備積立金として積み立てることができます。

2. 売買損益に評価損益を加減した利益金額（以下「売買益」といいます。）は、諸経費、監査費用、当該監査費用に係る消費税等に相当する金額、信託報酬および当該信託報酬に係る消費税等に相当する金額を控除し、繰越欠損金のあるときは、その全額を売買益をもって補てんした後、受益者に分配することができます。なお、次期以降の分配にあてるため、分配準備積立金として積み立てることができます。

② 毎計算期末において、信託財産につき生じた損失は、次期に繰り越します。

(収益分配金、償還金および一部解約金の支払い)

第42条 収益分配金は、毎計算期間終了日後1ヵ月以内の委託者の指定する日から、毎計算期間の末日において振替機関等の振替口座簿に記載または記録されている受益者（当該収益分配金にかかる計算期間の末日以前において一部解約が行なわれた受益権にかかる受益者を除きます。また、当該収益分配金にかかる計算期間の末日以前に設定された受益権で取得申込代金支払前のため販売会社の名義で記載または記録されている受益権については原則として取得申込者としします。）に支払います。

② 前項の規定にかかわらず、販売会社との累積投資契約に基づいて収益分配金を再投資する受益者に対しては、受託者が委託者の指定する預金口座等に払い込むことにより、原則として、毎計算期間終了日の翌日に、収益分配金が販売会社に交付されます。この場合、販売会社は、受益者に対し遅滞なく収益分配金の再投資にかかる受益権の売付けを行ないます。当該売付けにより増加した受益権は、第10条第3項の規定にしたがい、振替口座簿に記載または記録されます。

③ 償還金（信託終了時における信託財産の純資産総額を受益権口数で除した額をいいます。以下同じ。）は、信託終了日後1ヵ月以内の委託者の指定する日から、信託終了日において振替機関等の振替口座簿に記載または記録されている受益者（信託終了日以前において一部解約が行なわれた受益権にかかる受益者を除きます。また、当該信託終了日以前に設定された受益権で取得申込代金支払前のため販売会社の名義で記載または記録されている受益権については原則として取得申込者としします。）に支払います。なお、当該受益者は、その口座が開設されている振替機関等に対して委託者がこの信託の償還をするのと引き換えに、当該償還に係る受益権の口数と同口数の抹消の申請を行なうものとし、社振法の規定にしたがい当該振替機関等の口座において当該口数の減少の記載または記録が行なわれます。

④ 一部解約金（第45条第3項の一部解約の価額に当該一部解約口数を乗じて得た額をいいます。以下同じ。）は、第45条第1項の受益者の請求を受け付けた日から起算して、原則として5営業日目から当該受益者に支払います。

⑤ 前各項（第2項を除きます。）に規定する収益分配金、償還金および一部解約金の支払いは、販売会社の営業所等において行なうものとします。

⑥ 収益分配金、償還金および一部解約金にかかる収益調整金は、原則として、受益者毎の信託時の受益権の価額等に応じて計算されるものとします。

(収益分配金および償還金の時効)

第43条 受益者が、収益分配金については前条第1項に規定する支払開始日から5年間その支払い

を請求しないとき、ならびに信託終了による償還金については前条第3項に規定する支払開始日から10年間その支払いを請求しないときは、その権利を失い、受託者から交付を受けた金銭は、委託者に帰属します。

(収益分配金、償還金および一部解約金の払い込みと支払いに関する受託者の免責)

第44条 受託者は、収益分配金については第42条第1項に規定する支払開始日までに、償還金については第42条第3項に規定する支払開始日までに、一部解約金については第42条第4項に規定する支払日までに、その全額を委託者の指定する預金口座等に払い込みます。

② 受託者は、前項の規定により委託者の指定する預金口座等に収益分配金、償還金および一部解約金を払い込んだ後は、受益者に対する支払いにつき、その責に任じません。

(信託の一部解約)

第45条 受益者（販売会社を含みます。以下本条において同じ。）は、自己に帰属する受益権につき、委託者に、1口単位もしくは1口の整数倍となる販売会社が定める単位をもって、一部解約の実行を請求することができます。ただし、解約請求申込日が別に定めるいずれかの条件に該当する場合には、原則として受益権の一部解約の実行の請求の受け付けは行ないません。

② 委託者は、前項の一部解約の実行の請求を受け付けた場合には、この信託契約の一部を解約します。なお、前項の一部解約の実行の請求を行なう受益者は、その口座が開設されている振替機関等に対して当該受益者の請求に係るこの信託契約の一部解約を委託者が行なうのと引き換えに、当該一部解約に係る受益権の口数と同口数の抹消の申請を行なうものとし、社振法の規定にしたがい当該振替機関等の口座において当該口数の減少の記載または記録が行なわれます。

③ 前項の一部解約の価額は、一部解約の実行の請求日の翌営業日の基準価額から当該基準価額に0.2%の率を乗じて得た額を信託財産留保額として控除した価額とします。

④ 一部解約の実行の請求を受益者がするときは、販売会社に対し、振替受益権をもって行なうものとします。

⑤ 委託者は、金融商品取引所等における取引の停止、外国為替取引の停止、決済機能の停止その他やむを得ない事情があるときは、第1項による一部解約の実行の請求の受け付けを中止することおよびすでに受け付けた一部解約の実行の請求の受け付けを取り消すことができます。

⑥ 前項により一部解約の実行の請求の受け付けが中止された場合には、受益者は当該受け付け中止以前に行なった当日の一部解約の実行の請求を撤回できます。ただし、受益者がその一部解約の実行の請求を撤回しない場合には、当該受益権の一部解約の価額は、当該受け付け中止を解除した後の最初の基準価額の計算日に一部解約の実行の請求を受け付けたものとして第3項の規定に準じて計算された価額とします。

(信託契約の解約)

第46条 委託者は、信託期間中において、信託契約の一部を解約することにより受益権の口数が30億口を下回った場合、この信託契約を解約することが受益者のため有利であると認めるとき、またはやむを得ない事情が発生したときは、受託者と合意のうえ、この信託契約を解約し、信託を終了させることができます。この場合において、委託者は、あらかじめ、解約しようとする旨を監督官庁に届け出ます。

② 委託者は、前項の事項について、書面による決議（以下「書面決議」といいます。）を行ないま

す。この場合において、あらかじめ、書面決議の日ならびに信託契約の解約の理由などの事項を定め、当該決議の日の2週間前までに、この信託契約に係る知れている受益者に対し、書面をもってこれらの事項を記載した書面決議の通知を發します。

③ 前項の書面決議において、受益者（委託者およびこの信託の信託財産にこの信託の受益権が属するときの当該受益権に係る受益者としての受託者を除きます。以下本項において同じ。）は受益権の口数に応じて、議決権を有し、これを行使することができます。なお、知れている受益者が議決権を行使しないときは、当該知れている受益者は書面決議について賛成するものとみなします。

④ 第2項の書面決議は議決権を行使することができる受益者の議決権の3分の2以上に当たる多数をもって行ないます。

⑤ 第2項から前項までの規定は、委託者が信託契約の解約について提案をした場合において、当該提案につき、この信託契約に係るすべての受益者が書面又は電磁的記録により同意の意思表示をしたときには適用しません。また、信託財産の状態に照らし、真にやむを得ない事情が生じている場合であつて、第2項から前項までに規定するこの信託契約の解約の手續を行なうことが困難な場合には適用しません。

(信託契約に関する監督官庁の命令)

第47条 委託者は、監督官庁よりこの信託契約の解約の命令を受けたときは、その命令にしたがい、信託契約を解約し信託を終了させます。

② 委託者は、監督官庁の命令に基づいてこの信託約款を変更しようとするときは、第51条の規定にしたがいます。

(委託者の登録取消等に伴う取扱い)

第48条 委託者が監督官庁より登録の取消を受けたとき、解散したときまたは業務を廃止したときは、委託者は、この信託契約を解約し、信託を終了させます。

② 前項の規定にかかわらず、監督官庁がこの信託契約に関する委託者の業務を他の投資信託委託会社に引き継ぐことを命じたときは、この信託は、第51条の書面決議が否決となる場合を除き、当該投資信託委託会社と受託者との間において存続します。

(委託者の事業の譲渡および承継に伴う取扱い)

第49条 委託者は、事業の全部または一部を譲渡することがあり、これに伴い、この信託契約に関する事業を譲渡することがあります。

② 委託者は、分割により事業の全部または一部を承継させることがあり、これに伴い、この信託契約に関する事業を承継させることがあります。

(受託者の辞任および解任に伴う取扱い)

第50条 受託者は、委託者の承諾を受けてその任務を辞任することができます。受託者がその任務に違反して信託財産に著しい損害を与えたことその他重要な事由があるときは、委託者または受益者は、裁判所に受託者の解任を申立てることができます。受託者が辞任した場合、または裁判所が受託者を解任した場合、委託者は、第51条の規定にしたがい、新受託者を選任します。なお、受益者は、上記によって行なう場合を除き、受託者を解任することはできないものとします。

② 委託者が新受託者を選任できないときは、委託者はこの信託契約を解約し、信託を終了させます。

(信託約款の変更等)

第51条 委託者は、受益者の利益のため必要と認めるときまたはやむを得ない事情が発生したときは、受託者と合意のうえ、この信託約款を変更することまたはこの信託と他の信託との併合（投資信託及び投資法人に関する法律第16条第2号に規定する「委託者指図型投資信託の併合」をいいます。以下同じ。）を行なうことができるものとし、あらかじめ、変更または併合しようとする旨およびその内容を監督官庁に届け出ます。なお、この信託約款は本条に定める以外の方法によって変更することができないものとします。

② 委託者は、前項の事項（前項の変更事項にあつてはその変更の内容が重大なものに該当する場合に限り、併合事項にあつてはその併合が受益者の利益に及ぼす影響が軽微なものに該当する場合を除き、以下、合わせて「重大な約款の変更等」といいます。）について、書面決議を行ないます。この場合において、あらかじめ、書面決議の日ならびに重大な約款の変更等の内容およびその理由などの事項を定め、当該決議の日の2週間前までに、この信託約款に係る知っている受益者に対し、書面をもってこれらの事項を記載した書面決議の通知を發します。

③ 前項の書面決議において、受益者（委託者およびこの信託の信託財産にこの信託の受益権が属するときの当該受益権に係る受益者としての受託者を除きます。以下本項において同じ。）は受益権の口数に応じて、議決権を有し、これを行使することができます。なお、知っている受益者が議決権を行使しないときは、当該知っている受益者は書面決議について賛成するものとみなします。

④ 第2項の書面決議は議決権を行使することができる受益者の議決権の3分の2以上に当たる多数をもって行ないます。

⑤ 書面決議の効力は、この信託のすべての受益者に対してその効力を生じます。

⑥ 第2項から前項までの規定は、委託者が重大な約款の変更等について提案をした場合において、当該提案につき、この信託約款に係るすべての受益者が書面又は電磁的記録により同意の意思表示をしたときには適用しません。

⑦ 前各項の規定にかかわらず、この投資信託において併合の書面決議が可決された場合にあつても、当該併合にかかる一又は複数の他の投資信託において当該併合の書面決議が否決された場合は、当該他の投資信託との併合を行なうことはできません。

(反対受益者の受益権買取請求の不適用)

第52条 この信託は、受益者が第45条の規定による一部解約の実行の請求を行なったときは、委託者が信託契約の一部の解約をすることにより当該請求に応じ、当該受益権の公正な価格が当該受益者に一部解約金として支払われることとなる委託者指図型投資信託に該当するため、第46条に規定する信託契約の解約または前条に規定する重大な約款の変更等を行なう場合において、投資信託及び投資法人に関する法律第18条第1項に定める反対受益者による受益権の買取請求の規定の適用を受けません。

(他の受益者の氏名等の開示の請求の制限)

第53条 この信託の受益者は、委託者または受託者に対し、次に掲げる事項の開示の請求を行なうことはできません。

1. 他の受益者の氏名または名称および住所
2. 他の受益者が有する受益権の内容

(運用報告書に記載すべき事項の提供)

第54条 委託者は、投資信託及び投資法人に関する法律第14条第1項に定める運用報告書の交付に代えて、運用報告書に記載すべき事項を電磁的方法により受益者に提供することができます。この場合において、委託者は、運用報告書を交付したものとみなします。

② 前項の規定にかかわらず、委託者は、受益者から運用報告書の交付の請求があった場合には、これを交付するものとします。

(公告)

第55条 委託者が受益者に対してする公告は、電子公告の方法により行ない、次のアドレスに掲載します。

<https://www.nomura-am.co.jp/>

② 前項の電子公告による公告をすることができない事故その他やむを得ない事由が生じた場合の公告は、日本経済新聞に掲載します。

(質権口記載又は記録の受益権の取扱い)

第56条 振替機関等の振替口座簿の質権口に記載または記録されている受益権にかかる収益分配金の支払い、一部解約の実行の請求の受け付け、一部解約金および償還金の支払い等については、この約款によるほか、民法その他の法令等にしたがって取り扱われます。

(信託約款に関する疑義の取扱い)

第57条 この信託約款の解釈について疑義を生じたときは、委託者と受託者との協議により定めます。

(付則)

第1条 第42条第6項に規定する「収益調整金」は、所得税法施行令第27条の規定によるものとし、受益者毎の信託時の受益権の価額と元本との差額をいい、原則として、追加信託のつど当該口数により加重平均され、収益分配のつど調整されるものとします。また、同条同項に規定する「受益者毎の信託時の受益権の価額等」とは、原則として、受益者毎の信託時の受益権の価額をいい、追加信託のつど当該口数により加重平均され、収益分配のつど調整されるものとします。

上記条項により信託契約を締結します。

信託契約締結日 平成27年4月1日

東京都江東区豊洲二丁目2番1号
委託者 野村アセットマネジメント株式会社

東京都千代田区大手町二丁目2番2号
受託者 野村信託銀行株式会社

1. 別に定めるいずれかの条件

約款第12条第3項および第45条第1項の「別に定めるいずれかの条件」は次のものをいいます。

- ・ 申込日当日が、ニューヨーク証券取引所の休場日と同日の場合

(外国株式MSCI-KOKUSAI マザーファンド)

運用の基本方針

約款第13条に基づき委託者の定める方針は、次のものとします。

1. 基本方針

この投資信託は、MSCI-KOKUSAI 指数（円ベース・為替ヘッジなし）の中長期的な動きを概ね捉える投資成果を目指して運用を行ないます。

2. 運用方法

(1) 投資対象

外国の株式を主要投資対象とします。

(2) 投資態度

- ① 主として外国の株式に投資することにより、MSCI-KOKUSAI 指数（円ベース・為替ヘッジなし）の中長期的な動きを概ね捉える投資成果を目指します。
- ② 外貨建資産については、原則として為替ヘッジを行いません。
- ③ 資金動向、市況動向等によっては上記のような運用ができない場合があります。

(3) 投資制限

- ① 株式への投資割合には制限を設けません。
- ② 外貨建資産への投資割合には制限を設けません。
- ③ 新株引受権証券および新株予約権証券への投資割合は、取得時において信託財産の純資産総額の20%以内とします。
- ④ 有価証券先物取引等は約款第17条の範囲で行ないます。
- ⑤ スワップ取引は約款第18条の範囲で行ないます。
- ⑥ 投資信託証券への投資割合は、信託財産の純資産総額の5%以内とします。
- ⑦ 同一銘柄の株式への投資割合には制限を設けません。
- ⑧ 同一銘柄の新株引受権証券および新株予約権証券への投資割合は、信託財産の純資産総額の10%以内とします。
- ⑨ 同一銘柄の転換社債ならびに転換社債型新株予約権付社債への投資割合は、信託財産の純資産総額の10%以内とします。
- ⑩ 一般社団法人投資信託協会規則に定める合理的方法により算出した額が、信託財産の純資産総額を超えることとなるデリバティブ取引等（同規則に定めるデリバティブ取引等をいいます。）の利用は行ないません。
- ⑪ 前各号の規定にかかわらず、一般社団法人投資信託協会規則に定める一の者に対する株式等エクスポージャー、債券等エクスポージャーおよびデリバティブ等エクスポージャーの信託財産の純資産総額に対する比率は、原則としてそれぞれ10%、合計で20%以内とすることとし、当該比率を超えることとなった場合には、同規則に従い当該比率以内となるよう調整を行なうこととします。

親投資信託
外国株式MSCI-KOKUSAI マザーファンド
約款

(信託の種類、委託者および受託者)

第1条 この信託は、その受益権を他の投資信託の受託者に取得させることを目的とする証券投資信託であり、野村アセットマネジメント株式会社を委託者とし、野村信託銀行株式会社を受託者とします。

② この信託は、信託財産に属する財産についての対抗要件に関する事項を除き、信託法（大正11年法律第62号）（以下特段の記載があるものを除き「信託法」といいます。）の適用を受けます。

(信託の目的、金額および追加信託の限度額)

第2条 委託者は、金100億円を上限として受益者のために利殖の目的をもって信託し、受託者はこれを引き受けます。

② 委託者は、受託者と合意のうえ、金10兆円を限度として信託金を追加できるものとし、追加信託を行なったときは、受託者はその引き受けを証する書面を委託者に交付します。

③ 委託者は、受託者と合意のうえ、前項の限度額を変更することができます。

(信託期間)

第3条 この信託の期間は、信託契約締結日から第40条第1項、第40条第2項、第43条、第44条第1項および第46条第2項の規定による解約の日までとします。

(受益証券の取得申込みの勧誘の種類)

第4条 この信託にかかる受益証券の取得申込みの勧誘は、金融商品取引法第2条第3項第2号イに掲げる場合に該当し、投資信託及び投資法人に関する法律第4条第2項第12号で定める適格機関投資家私募により行なわれます。

(受益者)

第5条 この信託の元本および収益の受益者は、この信託の受益証券を投資対象とする野村アセットマネジメント株式会社の証券投資信託の受託者である信託業務を営む銀行とします。

(受益権の分割および再分割)

第6条 委託者は、第2条第1項による受益権については100億口を上限に、追加信託によって生じた受益権については、これを追加信託のつど第7条第1項の追加口数に、それぞれ均等に分割します。

② 委託者は、受託者と協議のうえ、一定日現在の受益権を均等に再分割できます。

(追加信託金の計算方法)

第7条 追加信託金は、追加信託を行なう日の前営業日の基準価額に、当該追加にかかる受益権の口数を乗じた額とします。

② この約款において基準価額とは、信託財産に属する資産（受入担保金代用有価証券を除きます。）を法令および一般社団法人投資信託協会規則に従って時価または一部償却原価法により評価して得た信託財産の資産総額から負債総額を控除した金額（以下「純資産総額」といいます。）を、計算日における受益権口数で除した金額をいいます。

(信託日時の異なる受益権の内容)

第8条 この信託の受益権は、信託の日時を異にすることにより差異を生ずることはありません。

(受益証券の発行および種類)

第9条 委託者は、第6条の規定により分割された受益権を表示する記名式の受益証券を発行します。

② 委託者が発行する受益証券は、1口の整数倍の口数を表示した受益証券とします。

③ 受益者は当該受益証券を他に譲渡することはできません。

(受益証券の発行についての受託者の認証)

第10条 委託者は、前条第1項により受益証券を発行するときは、その発行する受益証券がこの信託約款に適合する旨の受託者の認証を受けなければなりません。

② 前項の認証は、受託者の代表取締役がその旨を受益証券に記載し記名捺印することによって行ないます。

(投資の対象とする資産の種類)

第11条 この信託において投資の対象とする資産の種類は、次に掲げるものとします。

1. 次に掲げる特定資産（「特定資産」とは、投資信託及び投資法人に関する法律第2条第1項で定めるものをいいます。以下同じ。）

イ. 有価証券

ロ. デリバティブ取引（金融商品取引法第2条第20項に規定するものをいい、約款第17条及び第18条に定めるものに限りません。）に係る権利

ハ. 約束手形（イに掲げるものに該当するものを除きます。）

ニ. 金銭債権（イ及びハに掲げるものに該当するものを除きます。）

2. 次に掲げる特定資産以外の資産

イ. （削除）

ロ. 為替手形

ハ. （削除）

(有価証券および金融商品の指図範囲等)

第12条 委託者は、信託金を、次の有価証券（金融商品取引法第2条第2項の規定により有価証券とみなされる同項各号に掲げる権利を除きます。）に投資することを指図します。

1. 株券または新株引受権証券

2. 国債証券

3. 地方債証券

4. 特別の法律により法人の発行する債券

5. 社債券（新株引受権証券と社債券とが一体となった新株引受権付社債券（以下「分離型新株引受権付社債券」といいます。）の新株引受権証券を除きます。なお、社債券のうちで、新株予約権付社債のうち会社法第236条第1項第3号の財産が当該新株予約権付社債についての社債であって当該社債と当該新株予約権がそれぞれ単独で存在し得ないことをあらかじめ明確にしているもの、ならびに会社法施行前の旧商法第341条ノ3第1項第7号および第8号の定めがある新株予約権付社債を総称して以下「転換社債型新株予約権付社債」といいます。）

6. 特定目的会社に係る特定社債券（金融商品取引法第2条第1項第4号で定めるものをいいます。）

7. 特別の法律により設立された法人の発行する出資証券（金融商品取引法第2条第1項第6号で定めるものをいいます。）
8. 協同組織金融機関に係る優先出資証券（金融商品取引法第2条第1項第7号で定めるものをいいます。）
9. 特定目的会社に係る優先出資証券または新優先出資引受権を表示する証券（金融商品取引法第2条第1項第8号で定めるものをいいます。）
10. コマーシャル・ペーパー
11. 新株引受権証券（分離型新株引受権付社債券の新株引受権証券を含みます。以下同じ。）および新株予約権証券
12. 外国または外国の者の発行する証券または証書で、前各号の証券または証書の性質を有するもの
13. 投資信託または外国投資信託の受益証券（金融商品取引法第2条第1項第10号で定めるものをいいます。）
14. 投資証券、新投資口予約権証券または外国投資証券（金融商品取引法第2条第1項第11号で定めるものをいいます。）
15. 外国貸付債権信託受益証券（金融商品取引法第2条第1項第18号で定めるものをいいます。）
16. 預託証書（金融商品取引法第2条第1項第20号で定めるものをいいます。）
17. 外国法人が発行する譲渡性預金証書
18. 貸付債権信託受益権であって金融商品取引法第2条第1項第14号で定める受益証券発行信託の受益証券に表示されるべきもの
19. 外国の者に対する権利で前号の有価証券に表示されるべき権利の性質を有するもの
20. 指定金銭信託の受益証券（金融商品取引法第2条第1項第14号で定める受益証券発行信託の受益証券に限ります。）
21. 抵当証券（金融商品取引法第2条第1項第16号で定めるものをいいます。）

なお、第1号の証券または証書、第12号ならびに第16号の証券または証書のうち第1号の証券または証書の性質を有するものを以下「株式」といい、第2号から第6号までの証券および第12号ならびに第16号の証券または証書のうち第2号から第6号までの証券の性質を有するものを以下「公社債」といい、第13号および第14号の証券を以下「投資信託証券」といいます。

② 委託者は、信託金を、前項に掲げる有価証券のほか、次に掲げる金融商品（金融商品取引法第2条第2項の規定により有価証券とみなされる同項各号に掲げる権利を含みます。）により運用することを指図することができます。

1. 預金
2. 指定金銭信託（前項に掲げるものを除く。）
3. コール・ローン
4. 手形割引市場において売買される手形
5. 貸付債権信託受益権であって、金融商品取引法第2条第2項第1号で定めるもの
6. 外国の者に対する権利で前号の権利の性質を有するもの

③ 委託者は、信託財産に属する新株引受権証券および新株予約権証券の時価総額が、取得時において信託財産の純資産総額の100分の20を超えることとなる投資の指図をしません。

④ 委託者は、信託財産に属する投資信託証券の時価総額が、信託財産の純資産総額の100分の5を超えることとなる投資の指図をしません。

(運用の基本方針)

第13条 委託者は、信託財産の運用にあたっては、別に定める運用の基本方針にしたがって、その指図を行ないます。なお、この信託約款において、金融商品取引法第2条第16項に規定する金融商品取引所および金融商品取引法第2条第8項第3号ロに規定する外国金融商品市場を以下「金融商品取引所」といい、また、金融商品取引所を単に「取引所」という場合があり、取引所のうち、有価証券の売買または金融商品取引法第28条第8項第3号もしくは同項第5号の取引を行なう市場ないしは当該市場を開設するものを以下「証券取引所」という場合があります。

(投資する株式等の範囲)

第14条 委託者が投資することを指図する株式、新株引受権証券および新株予約権証券は、第13条の運用の基本方針の範囲内（新株引受権証券および新株予約権証券については、第13条の運用の基本方針に特別の規定がない場合、株式の範囲と同じものとする。）で、金融商品取引所に上場されている株式の発行会社の発行するものおよび金融商品取引所に準ずる市場において取引されている株式の発行会社の発行するものとします。ただし、株主割当または社債権者割当により取得する株式、新株引受権証券および新株予約権証券については、この限りではありません。

② 前項の規定にかかわらず、上場予定または登録予定の株式、新株引受権証券および新株予約権証券で目論見書等において上場または登録されることが確認できるものについては委託者が投資することを指図することができるものとします。

(同一銘柄の新株引受権証券等への投資制限)

第15条 委託者は、信託財産に属する同一銘柄の新株引受権証券および新株予約権証券の時価総額が、信託財産の純資産総額の100分の10を超えることとなる投資の指図をしません。

(信用取引の指図範囲)

第16条 委託者は、信託財産の効率的な運用に資するため、信用取引により株券を売り付けることの指図をすることができます。なお、当該売り付けの決済については、株券の引き渡しまたは買い戻しにより行なうことの指図をすることができるものとします。

② 前項の信用取引の指図は、次の各号に掲げる有価証券の発行会社の発行する株券について行なうことができるものとし、かつ次の各号に掲げる株券数の合計数を超えないものとします。

1. 信託財産に属する株券および新株引受権証券の権利行使により取得する株券
2. 株式分割により取得する株券
3. 有償増資により取得する株券
4. 売り出しにより取得する株券
5. 信託財産に属する転換社債の転換請求および新株予約権（転換社債型新株予約権付社債の新株予約権に限ります。）の行使により取得可能な株券
6. 信託財産に属する新株引受権証券および新株引受権付社債の新株引受権の行使、または信託財産に属する新株予約権証券および新株予約権付社債の新株予約権（前号のものを除きます。）の行使により取得可能な株券

(先物取引等の運用指図・目的・範囲)

第17条 委託者は、信託財産が運用対象とする有価証券の価格変動リスクを回避するため、わが国の金融商品取引所における有価証券先物取引（金融商品取引法第28条第8項第3号イに掲げるものをいいます。以下同じ。）、有価証券指数等先物取引（金融商品取引法第28条第8項第3号ロに掲げるものをいいます。以下同じ。）および有価証券オプション取引（金融商品取引法第28条第8項第3号ハに掲げるものをいいます。以下同じ。）ならびに外国の金融商品取引所におけるこれらの取引と類似の取引を次の範囲で行なうことの指図をすることができます。なお、選択権取引はオプション取引に含めるものとします（以下同じ。）。

1. 先物取引の売建およびコール・オプションの売付の指図は、建玉の合計額が、ヘッジの対象とする有価証券（以下「ヘッジ対象有価証券」といいます。）の時価総額の範囲内とします。
2. 先物取引の買建およびプット・オプションの売付の指図は、建玉の合計額が、ヘッジ対象有価証券の組入可能額（組入ヘッジ対象有価証券を差し引いた額）に信託財産が限月までに受取る組入公社債、組入外国貸付債権信託受益証券、組入貸付債権信託受益権、組入抵当証券および組入指定金銭信託の受益証券の利払金および償還金を加えた額を限度とし、且つ信託財産が限月までに受取る組入有価証券に係る利払金および償還金等（株式、株価指数に係る先物取引の買建においては、信託財産が未収配当金として計上している額を含むものとし、この額には信託財産が当該限月を超えて受取る配当金も含まれます。）ならびに第12条第2項第1号から第4号に掲げる金融商品で運用している額の範囲内とします。
3. コール・オプションおよびプット・オプションの買付の指図は、本条で規定する全オプション取引に係る支払いプレミアム額の合計額が取引時点の信託財産の純資産総額の5%を上回らない範囲内とします。

② 委託者は、信託財産に属する資産の為替変動リスクを回避するため、わが国の金融商品取引所における通貨に係る先物取引ならびに外国の金融商品取引所における通貨に係る先物取引およびオプション取引を次の範囲で行なうことの指図をすることができます。

1. 先物取引の売建およびコール・オプションの売付の指図は、建玉の合計額が、為替の売予約と合せてヘッジ対象とする外貨建資産（外国通貨表示の有価証券（以下「外貨建有価証券」といいます。）、預金その他の資産をいいます。以下同じ。）の時価総額の範囲内とします。
2. 先物取引の買建およびプット・オプションの売付の指図は、建玉の合計額が、為替の買予約と合せて、外貨建有価証券の買付代金等実需の範囲内とします。
3. コール・オプションおよびプット・オプションの買付の指図は、支払いプレミアム額の合計額が取引時点の保有外貨建資産の時価総額の5%を上回らない範囲内とし、且つ本条で規定する全オプション取引に係る支払いプレミアム額の合計額が取引時点の信託財産の純資産総額の5%を上回らない範囲内とします。

③ 委託者は、信託財産に属する資産の価格変動リスクを回避するため、わが国の金融商品取引所における金利に係る先物取引およびオプション取引ならびに外国の金融商品取引所におけるこれらの取引と類似の取引を次の範囲で行なうことの指図をすることができます。

1. 先物取引の売建およびコール・オプションの売付の指図は、建玉の合計額が、ヘッジ対象とする金利商品（信託財産が1年以内に受け取る組入有価証券の利払金および償還金等ならびに第12条第2項第1号から第4号に掲げる金融商品で運用されているものをいい、以下「ヘッジ対象金利商品」と

います。)の時価総額の範囲内とします。

2. 先物取引の買建およびプット・オプションの売付の指図は、建玉の合計額が、信託財産が限月までに受取る組入有価証券に係る利払金および償還金等ならびに第12条第2項第1号から第4号に掲げる金融商品で運用している額(以下本号において「金融商品運用額等」といいます。)の範囲内とします。ただし、ヘッジ対象金利商品が外貨建で、信託財産の外貨建資産組入可能額(約款上の組入可能額から保有外貨建資産の時価総額を差引いた額。以下同じ。)に信託財産が限月までに受取る外貨建組入公社債および組入外国貸付債権信託受益証券ならびに外貨建組入貸付債権信託受益権の利払金および償還金を加えた額が当該金融商品運用額等の額より少ない場合には外貨建資産組入可能額に信託財産が限月までに受取る外貨建組入有価証券に係る利払金および償還金等を加えた額を限度とします。

3. コール・オプションおよびプット・オプションの買付の指図は、支払いプレミアム額の合計額が取引時点のヘッジ対象金利商品の時価総額の5%を上回らない範囲内とし、且つ本条で規定する全オプション取引に係る支払いプレミアム額の合計額が取引時点の信託財産の純資産総額の5%を上回らない範囲内とします。

(スワップ取引の運用指図・目的・範囲)

第18条 委託者は、信託財産に属する資産の効率的な運用ならびに価格変動リスクおよび為替変動リスクを回避するため、異なった通貨、異なった受取り金利または異なった受取り金利とその元本を一定の条件のもとに交換する取引(以下「スワップ取引」といいます。)を行なうことの指図をすることができます。

② スワップ取引の指図にあたっては、当該取引の契約期限が、原則として第3条に定める信託期間を超えないものとします。ただし、当該取引が当該信託期間内で全部解約が可能なものについてはこの限りではありません。

③ スワップ取引の指図にあたっては、当該信託財産にかかるスワップ取引の想定元本の合計額が、信託財産の純資産総額を超えないものとします。なお、信託財産の一部解約等の事由により、上記純資産総額が減少して、スワップ取引の想定元本の合計額が信託財産の純資産総額を超えることとなった場合には、委託者は速やかに、その超える額に相当するスワップ取引の一部の解約を指図するものとします。

④ スワップ取引の評価は、当該取引契約の相手方が提示する価額、価格情報会社が提供する価額等、法令および一般社団法人投資信託協会規則に従って評価するものとします。

⑤ 委託者は、スワップ取引を行なうにあたり担保の提供あるいは受入れが必要と認めるときは、担保の提供あるいは受入れの指図を行なうものとします。

(同一銘柄の転換社債等への投資制限)

第19条 委託者は、信託財産に属する同一銘柄の転換社債ならびに転換社債型新株予約権付社債の時価総額が、信託財産の純資産総額の100分の10を超えることとなる投資の指図をしません。

(有価証券の貸付の指図および範囲)

第20条 委託者は、信託財産の効率的な運用に資するため、信託財産に属する株式および公社債を次の各号の範囲内で貸付の指図をすることができます。

1. 株式の貸付は、貸付時点において、貸付株式の時価合計額が、信託財産で保有する株式の時価合計

額の50%を超えないものとします。

2. 公社債の貸付は、貸付時点において、貸付公社債の額面金額の合計額が、信託財産で保有する公社債の額面金額の合計額の50%を超えないものとします。

② 前項に定める限度額を超えることとなった場合には、委託者は速やかに、その超える額に相当する契約の一部の解約を指図するものとします。

③ 委託者は、有価証券の貸付にあたって必要と認めるときは、担保の受入れの指図を行なうものとします。

(特別の場合の外貨建有価証券への投資制限)

第21条 外貨建有価証券への投資については、わが国の国際収支上の理由等により特に必要と認められる場合には、制約されることがあります。

(外国為替予約の指図)

第22条 委託者は、信託財産に属する外貨建資産について、当該外貨建資産の為替ヘッジのため、外国為替の売買の予約を指図することができます。

② 委託者は、外国為替の売買の予約取引を行なうにあたり担保の提供あるいは受入れが必要と認めるときは、担保の提供あるいは受入れの指図を行なうものとします。

(外貨建資産の円換算および予約為替の評価)

第23条 信託財産に属する外貨建資産の円換算は、原則として、わが国における計算日の対顧客電信売買相場の仲値によって計算します。

② 前条に規定する予約為替の評価は、原則として、わが国における計算日の対顧客先物売買相場の仲値によって計算します。

(保管業務の委任)

第24条 受託者は、委託者と協議のうえ、信託財産に属する資産を外国で保管する場合には、その業務を行なうに十分な能力を有すると認められる金融機関と保管契約を締結し、これを委任することができます。

(有価証券の保管)

第25条 受託者は、信託財産に属する有価証券を、法令等に基づき、保管振替機関等に預託し保管させることができます。

(混蔵寄託)

第26条 金融機関または第一種金融商品取引業者等（第一種金融商品取引業者（金融商品取引法第28条第1項に規定する第一種金融商品取引業を行なう者をいいます。以下同じ。）および外国の法令に準拠して設立された法人で第一種金融商品取引業者に類する者をいいます。以下本条において同じ。）から、売買代金および償還金等について円貨で約定し円貨で決済する取引により取得した外国において発行された譲渡性預金証書またはコマーシャル・ペーパーは、当該金融機関または第一種金融商品取引業者等が保管契約を締結した保管機関に当該金融機関または第一種金融商品取引業者等の名義で混蔵寄託できるものとします。

(一括登録)

第27条 信託財産に属する国債証券のうち振替決済にかかる国債証券については、日本銀行で保管することがあります。この場合、日本銀行においては日本銀行名義で一括登録することがあります。

(信託財産の登記等および記載等の留保等)

第28条 信託の登記または登録をすることができる信託財産については、信託の登記または登録をすることとします。ただし、受託者が認める場合は、信託の登記または登録を留保することがあります。

② 前項ただし書きにかかわらず、受益者保護のために委託者または受託者が必要と認めるときは、速やかに登記または登録をするものとします。

③ 信託財産に属する旨の記載または記録をすることができる信託財産については、信託財産に属する旨の記載または記録をするとともに、その計算を明らかにする方法により分別して管理するものとします。ただし、受託者が認める場合は、その計算を明らかにする方法により分別して管理することがあります。

④ 動産（金銭を除きます。）については、外形上区別することができる方法によるほか、その計算を明らかにする方法により分別して管理することがあります。

(有価証券売却等の指図)

第29条 委託者は、信託財産に属する有価証券の売却等の指図ができます。

(再投資の指図)

第30条 委託者は、前条の規定による売却代金、有価証券に係る償還金等、株式の清算分配金、有価証券等に係る利子等、株式の配当金およびその他の収入金を再投資することの指図ができます。

(損益の帰属)

第31条 委託者の指図に基づく行為により信託財産に生じた利益および損失は、すべて受益者に帰属します。

(受託者による資金立替え)

第32条 信託財産に属する有価証券について、借替、転換、新株発行または株式割当がある場合で、委託者の申出があるときは、受託者は資金の立替えをすることができます。

② 信託財産に属する有価証券に係る償還金等、株式の清算分配金、有価証券等に係る利子等、株式の配当金およびその他の未収入金で、信託終了日までにその金額を見積りうるものがあるときは、受託者がこれを立替えて信託財産に繰り入れることができます。

③ 前2項の立替金の決済および利息については、受託者と委託者との協議によりそのつど別にこれを定めます。

(信託の計算期間)

第33条 この信託の計算期間は、毎年4月1日から翌年3月31日までとすることを原則とします。ただし、第1計算期間は平成14年2月22日から平成15年3月31日までとします。

② 前項にかかわらず、前項の原則により各計算期間終了日に該当する日（以下本項において「該当日」といいます。）が休業日のとき、各計算期間終了日は該当日の翌営業日とし、その翌日より次の計算期間が開始されるものとします。ただし、最終計算期間の終了日は、第3条に定める信託期間の終了日とします。

(信託財産に関する報告)

第34条 受託者は、毎計算期末に損益計算を行ない、信託財産に関する報告書を作成して、これを委託者に提出します。

② 受託者は、信託終了のときに最終計算を行ない、信託財産に関する報告書を作成して、これを委

託者に提出します。

(信託事務の諸費用)

第35条 信託財産に関する租税、信託事務の処理に要する諸費用および受託者の立替えた立替金の利息は、受益者の負担とし、信託財産中から支弁します。

(信託報酬)

第36条 委託者および受託者は、この信託契約に関し信託報酬を収受しません。

(利益の留保)

第37条 信託財産から生ずる利益は、信託終了時まで信託財産中に留保し、期中には分配を行ないません。

(追加信託金および一部解約金の計理処理)

第38条 追加信託金または信託の一部解約金は、当該金額と元本に相当する金額との差額を、追加信託金にあつては追加信託差金、信託の一部解約にあつては解約差金として処理します。

(信託の一部解約)

第39条 委託者は受益者の請求があつた場合には、信託の一部を解約します。

② 解約金は、一部解約を行なう日の前営業日の基準価額に、当該解約にかかる受益権の口数を乗じた金額とします。

(信託契約の解約)

第40条 委託者は、信託期間中において、この信託契約を解約することが受益者のため有利であると認めるとき、またはやむを得ない事情が発生したときは、受託者と合意のうえ、この信託契約を解約し、信託を終了させることができます。この場合において、委託者は、あらかじめ、解約しようとする旨を監督官庁に届け出ます。

② 委託者は、この信託の受益証券を投資対象とすることを信託約款において定めるすべての証券投資信託がその信託を終了させることとなる場合には、この信託契約を解約し、信託を終了させます。この場合において、委託者は、あらかじめ、解約しようとする旨を監督官庁に届け出ます。

③ 委託者は、前2項の事項について、あらかじめ、解約しようとする旨を公告し、かつ、その旨を記載した書面をこの信託契約に係る知られたる受益者に対して交付します。ただし、この信託契約に係るすべての受益者に対して書面を交付したときは、原則として、公告を行いません。

④ 前項の公告および書面には、受益者で異議のある者は一定の期間内に委託者に対して異議を述べるべき旨を付記します。なお、一定の期間は一月を下らないものとします。

⑤ 前項の一定の期間内に異議を述べた受益者の受益権の口数が受益権の総口数の二分の一を超えるときは、第1項の信託契約の解約をしません。

⑥ 委託者は、この信託契約の解約をしないこととしたときは、解約しない旨およびその理由を公告し、かつ、これらの事項を記載した書面を知られたる受益者に対して交付します。ただし、すべての受益者に対して書面を交付したときは、原則として、公告を行いません。

⑦ 第4項から前項までの規定は、第2項の規定に基づいてこの信託契約を解約する場合には適用しません。

(償還金の委託者への交付と支払いに関する受託者の免責)

第41条 受託者は、信託が終了したときは、償還金（信託終了時における信託財産の純資産総額を受

益権口数で除した額をいいます。以下同じ。)の全額を委託者に交付します。

② 受託者は、前項の規定により委託者に償還金を交付した後は、受益者に対する支払いにつき、その責に任じません。

(償還金の支払いの時期)

第42条 委託者は、受託者より償還金の交付を受けた後、受益証券と引換えに、当該償還金を受益者に支払います。

(信託契約に関する監督官庁の命令)

第43条 委託者は、監督官庁よりこの信託契約の解約の命令を受けたときは、その命令にしたがい、信託契約を解約し信託を終了させます。

② 委託者は、監督官庁の命令に基づいてこの信託約款を変更しようとするときは、第47条の規定にしたがいます。

(委託者の登録取消等に伴う取扱い)

第44条 委託者が監督官庁より登録の取消を受けたとき、解散したときまたは業務を廃止したときは、委託者は、この信託契約を解約し、信託を終了させます。

② 前項の規定にかかわらず、監督官庁がこの信託契約に関する委託者の業務を他の投資信託委託会社に引き継ぐことを命じたときは、この信託は、第47条第4項の規定に該当する場合を除き、当該投資信託委託会社と受託者との間において存続します。

(委託者の事業の譲渡および承継に伴う取扱い)

第45条 委託者は、事業の全部または一部を譲渡することがあり、これに伴ない、この信託契約に関する事業を譲渡することがあります。

② 委託者は、分割により事業の全部または一部を承継させることがあり、これに伴ない、この信託契約に関する事業を承継させることがあります。

(受託者の辞任および解任に伴う取扱い)

第46条 受託者は、委託者の承諾を受けてその任務を辞任することができます。受託者がその任務に背いた場合、その他重要な事由が生じたときは、委託者または受益者は、裁判所に受託者の解任を請求することができます。受託者が辞任した場合、または裁判所が受託者を解任した場合、委託者は、第47条の規定にしたがい、新受託者を選任します。

② 委託者が新受託者を選任できないときは、委託者はこの信託契約を解約し、信託を終了させます。

(信託約款の変更)

第47条 委託者は、受益者の利益のため必要と認めるときまたはやむを得ない事情が発生したときは、受託者と合意のうえ、この信託約款を変更することができるものとし、あらかじめ、変更しようとする旨およびその内容を監督官庁に届け出ます。

② 委託者は、前項の事項のうち、その内容が重大なものについて、あらかじめ、変更しようとする旨およびその内容を公告し、かつ、これらの事項を記載した書面をこの信託約款に係る知られたる受益者に対して交付します。ただし、この信託約款に係るすべての受益者に対して書面を交付したときは、原則として、公告を行いません。

③ 前項の公告および書面には、受益者で異議のある者は一定の期間内に委託者に対して異議を述べるべき旨を付記します。なお、一定の期間は一月を下らないものとします。

④ 前項の一定の期間内に異議を述べた受益者の受益権の口数が受益権の総口数の二分の一を超えるときは、第1項の信託約款の変更をしません。

⑤ 委託者は、当該信託約款の変更をしないこととしたときは、変更しない旨およびその理由を公告し、かつ、これらの事項を記載した書面を知られたる受益者に対して交付します。ただし、すべての受益者に対して書面を交付したときは、原則として、公告を行いません。

(反対者の買取請求権)

第48条 第40条に規定する信託契約の解約または前条に規定する信託約款の変更を行う場合において、第40条第4項または前条第3項の一定の期間内に委託者に対して異議を述べた受益者は、受託者に対し、自己の有する受益証券を、信託財産をもって買取すべき旨を請求することができます。この買取請求権の内容および買取請求の手續に関する事項は、第40条第3項または前条第2項に規定する公告または書面に付記します。

(利益相反のおそれがある場合の受益者への書面の交付)

第49条 委託者は、投資信託及び投資法人に関する法律第13条第1項に定める書面を交付しません。

(運用報告書)

第50条 委託者は、投資信託及び投資法人に関する法律第14条に定める運用報告書を交付しません。

(公告)

第51条 委託者が行なう公告は、電子公告の方法により行ない、次のアドレスに掲載します。

<https://www.nomura-am.co.jp/>

② 前項の電子公告による公告をすることができない事故その他やむを得ない事由が生じた場合の公告は、日本経済新聞に掲載します。

(信託約款に関する疑義の取扱い)

第52条 この信託約款の解釈について疑義を生じたときは、委託者と受託者との協議により定めます。

上記条項により信託契約を締結します。

信託契約締結日 平成14年2月22日

東京都江東区豊洲二丁目2番1号
委託者 野村アセットマネジメント株式会社

東京都千代田区大手町二丁目2番2号
受託者 野村信託銀行株式会社